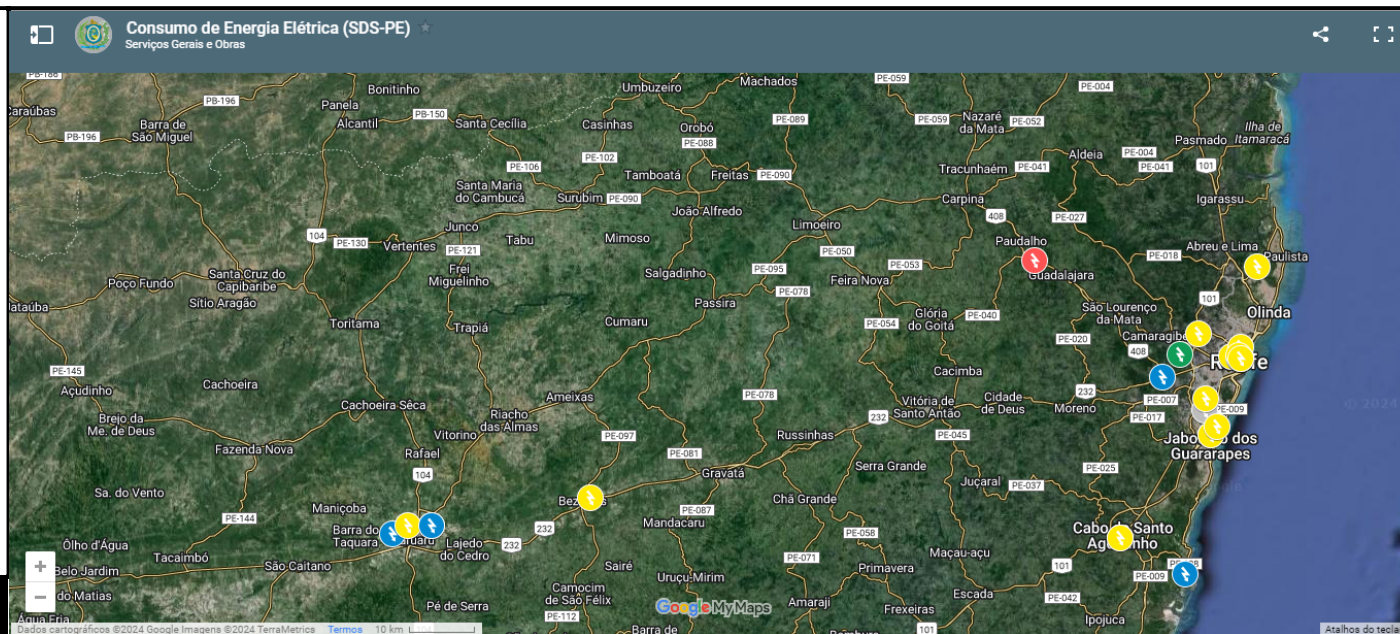


Mapa de Consumo de Energia Elétrica



ACESSE AQUI

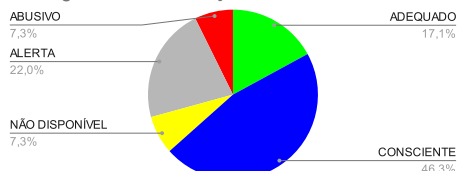




Consumo Mensal de Energia Elétrica

							Referência	10/2024
#	Nome do Cliente	Matrícula	Consumo (kWh)	Multas (R\$)	Juros (R\$)	Total da Fatura (R\$)	Média (kWh)	Classificação
1	18º Batalhão da PMPE (1º Andar)	7034342576	1.288,00	1.061,75	Imóvel	OK	1.228,83	ADEQUADO
2	18º Batalhão da PMPE (Térreo)	7034301632	4.683,00	3.860,47	Imóvel	OK	5.177,50	CONSCIENTE
3	2º Batalhão Integrado Especializado da Polícia Militar	7029943723	11.980,00	10.522,24	Imóvel	OK	12.847,33	CONSCIENTE
4	91ª Circunscrição - Bezerras	937574010	5.093,00	4.214,32	Imóvel	OK	5.410,00	CONSCIENTE
5	Academia de Polícia Militar do Paudalho 1	7053220783					0,00	NÃO DISPONÍVEL
6	Academia de Polícia Militar do Paudalho 2	7053220511	1.516,00	1.374,32	Imóvel	OK	1.999,25	CONSCIENTE
7	Area Integrada de Segurança da Várzea	7009673797	14.563,96	10.510,55	Imóvel	OK	14.025,03	ADEQUADO
8	Area Integrada de Segurança de Afogados da Ingazeira	7016434102	13.142,56	11.298,40	Imóvel	OK	13.121,54	ADEQUADO
9	Area Integrada de Segurança de Apipucos	7001231965	12.593,30	9.146,65	Imóvel	OK	12.892,58	CONSCIENTE
10	Area Integrada de Segurança de Caruaru	7039293166	20.948,82	14.811,67	Imóvel	OK	17.683,06	ALERTA
11	Area Integrada de Segurança de Jaboatão 1	7003617879	1.322,00	1.306,78	Imóvel	OK	1.704,50	CONSCIENTE
12	Area Integrada de Segurança de Jaboatão 2	7009695022	31.804,03	23.907,78	Imóvel	OK	28.710,81	ALERTA
13	Area Integrada de Segurança de Palmares	7013274686	14.813,07	10.963,18	Imóvel	OK	12.022,52	ALERTA
14	Area Integrada de Segurança de Petrolina	7017114489	25.532,93	19.385,10	Imóvel	OK	25.307,46	ADEQUADO
15	Assessoria de Suporte e Reaparelhamento	7043652545	1.688,00	1.495,49	Imóvel	OK	1.793,83	CONSCIENTE
16	Campus de Ensino Mata	7011657707	8.746,44	8.809,41	Imóvel	OK	10.319,20	CONSCIENTE
17	Campus de Ensino Metropolitano I	7011515678	19.677,54	17.253,89	Imóvel	OK	12.905,16	ABUSIVO
18	Campus de Ensino Recife	928102017	8.400,90	7.065,48	Imóvel	OK	9.318,11	CONSCIENTE
19	Centro Integrado de Comunicação	7001283396	2.289,00	1.992,49	Imóvel	OK	3.077,83	CONSCIENTE
20	Centro Integrado de Inteligência de Defesa Social (Anexo)	7052724656	4.091,80	3.485,47	Imóvel	OK	4.696,55	CONSCIENTE
21	Companhia de Transporte Urbano de Recife	7003604807	1.244,69	1.630,73	Imóvel	OK	4.727,00	CONSCIENTE
22	Célula da Guarda de Materiais	7008175386	3.933,95	3.360,60	Imóvel	OK	4.608,75	CONSCIENTE
23	Gerência de Arquitetura e Engenharia 1	289359028	1.289,00	1.160,79	Imóvel	OK	100,00	ABUSIVO
24	Gerência de Arquitetura e Engenharia 2	7012048860	1.528,00	1.359,55	Imóvel	OK	1.428,67	ADEQUADO
25	Grupamento Tático Aéreo de Caruaru	7031905030	773,00	641,00	Imóvel	OK	889,83	CONSCIENTE
26	Grupamento Tático Aéreo de Recife	7006901233	0,00	0,00	Imóvel	OK	0,00	NÃO DISPONÍVEL
27	Instituto de Criminalística de Recife	927962039	60.044,76	42.124,35	Imóvel	OK	57.566,16	ADEQUADO
28	Instituto de Genética Forense Eduardo Campos	7004720509	17.798,00	15.304,83	Imóvel	OK	17.798,00	CONSCIENTE
29	Instituto de Medicina Legal Antônio Persivo Cunha	1108239014	49.552,96	35.739,53	Imóvel	OK	41.524,01	ALERTA
30	Núcleo de Prevenção a Violência	7013964097	1.469,00	1.319,48	Imóvel	OK	1.708,81	CONSCIENTE
31	Núcleo de Segurança Comunitária de Boa Viagem	2830621019	1.686,00	1.521,89	Imóvel	OK	1.480,17	ALERTA
32	Núcleo de Segurança Comunitária de Caruaru	2782188022					0,00	NÃO DISPONÍVEL
33	Núcleo de Segurança Comunitária de Petrolina	2736688010	0,00	0,00	Imóvel	OK	100,00	CONSCIENTE
34	Núcleo de Segurança Comunitária de Rio Formoso	4000109458	383,00	319,17	Imóvel	OK	130,83	ABUSIVO
35	Núcleo de Segurança Comunitária de Vicência	2832654011	1.791,00	1.372,11	Imóvel	OK	1.584,33	ALERTA
36	Núcleo de Segurança Comunitária do Cabo	2798316012	100,00	83,14	Imóvel	OK	100,00	CONSCIENTE
37	Núcleo de Segurança Comunitária do Janga	4001628130	2.392,00	2.257,10	Imóvel	OK	2.884,00	CONSCIENTE
38	Secretaria de Defesa Social	895657026	63.844,80	43.396,88	Imóvel	OK	52.331,60	ALERTA
39	Unidade de Segurança Integrada de Porto de Galinhas	7003844670	4.450,72	3.525,52	Imóvel	Duplicidade	3.906,74	ALERTA
40	Unidade de Segurança Integrada de Santa Maria da Boa Vista	7006251999	8.057,96	6.430,00	Imóvel	OK	7.729,34	ADEQUADO
41	Unidade Regional de Polícia Científica da Mata Sul	7031010661	38.392,42	28.360,70	Imóvel	OK	34.699,16	ALERTA
Total			462.905,61	352.372,81	0,00	0,00	429.538,47	

Contagem de Classificação



Classificação	Legenda
CONSCIENTE	Será considerado consumo consciente, de cor azul, o consumo inferior ao valor consumido na média dos seis últimos meses
ADEQUADO	Será considerado consumo adequado, de cor verde, o consumo em valor igual ou até 10% superior ao valor consumido na média dos seis últimos meses
ALERTA	Será considerado como alerta, de cor amarela, o consumo que exceda em 11% a 50% o valor consumido na média dos seis últimos meses
ABUSIVO	Será considerado consumo abusivo, de cor vermelha, consumo que exceda 50% ou mais o valor consumido na média dos seis últimos meses
NÃO DISPONÍVEL	Será considerado consumo não disponível, de cor branca, quando não houver registro ou valores de consumo



Consumo Mensal de Energia Elétrica

Em cumprimento à LEI nº 16.847, de 3 de ABRIL de 2020

Referência 10/2024

18º Batalhão da PMPE (1º Andar)					
Mês de Referência	Consumo (kWh)	Multas (R\$)	Juros (R\$)	Total da Fatura (R\$)	Classificação
10/2024	1.288,00	1.061,75	Imóvel	OK	ADEQUADO

Histórico				
Meses Anteriores	Consumo (kWh)	Multas (R\$)	Juros (R\$)	Total da Fatura (R\$)
07/2023	1.027,00	824,78	Imóvel	OK
08/2023	1.091,00	874,98	Imóvel	OK
09/2023	1.292,00	1.030,77	Imóvel	OK
10/2023	1.112,00	1.010,82	Imóvel	OK
11/2023	1.291,00	1.020,83	Imóvel	OK
12/2023	1.560,00	1.268,50	Imóvel	OK
Média	1.228,83	1.005,11	0,00	0,00

Classificação	Legenda
CONSCIENTE	Será considerado consumo consciente, de cor azul, o consumo inferior ao valor consumido na média dos seis últimos meses
ADEQUADO	Será considerado consumo adequado, de cor verde, o consumo em valor igual ou até 10% superior ao valor consumido na média dos seis últimos meses
ALERTA	Será considerado como alerta, de cor amarela, o consumo que exceda em 11% a 50% o valor consumido na média dos seis últimos meses
ABUSIVO	Será considerado consumo abusivo, de cor vermelha, consumo que exceda 50% ou mais o valor consumido na média dos seis últimos meses
NÃO DISPONÍVEL	Será considerado consumo não disponível, de cor branca, quando não houver registro ou valores de consumo



Consumo Mensal de Energia Elétrica

Em cumprimento à LEI nº 16.847, de 3 de ABRIL de 2020

Referência 10/2024

18º Batalhão da PMPE (Térreo)					
Mês de Referência	Consumo (kWh)	Multas (R\$)	Juros (R\$)	Total da Fatura (R\$)	Classificação
10/2024	4.683,00	3.860,47	Imóvel	OK	CONSCIENTE

Histórico				
Meses Anteriores	Consumo (kWh)	Multas (R\$)	Juros (R\$)	Total da Fatura (R\$)
07/2023	4.667,00	3.748,05	Imóvel	OK
08/2023	4.774,00	3.828,76	Imóvel	OK
09/2023	5.000,00	3.989,09	Imóvel	OK
10/2023	4.846,00	4.329,03	Imóvel	OK
11/2023	5.885,00	4.653,40	Imóvel	OK
12/2023	5.893,00	4.789,27	Imóvel	OK
Média	5.177,50	4.222,93	0,00	0,00

Classificação	Legenda
CONSCIENTE	Será considerado consumo consciente, de cor azul, o consumo inferior ao valor consumido na média dos seis últimos meses
ADEQUADO	Será considerado consumo adequado, de cor verde, o consumo em valor igual ou até 10% superior ao valor consumido na média dos seis últimos meses
ALERTA	Será considerado como alerta, de cor amarela, o consumo que exceda em 11% a 50% o valor consumido na média dos seis últimos meses
ABUSIVO	Será considerado consumo abusivo, de cor vermelha, consumo que exceda 50% ou mais o valor consumido na média dos seis últimos meses
NÃO DISPONÍVEL	Será considerado consumo não disponível, de cor branca, quando não houver registro ou valores de consumo



Consumo Mensal de Energia Elétrica

Em cumprimento à LEI nº 16.847, de 3 de ABRIL de 2020

Referência 10/2024

2º Batalhão Integrado Especializado da Polícia Militar					
Mês de Referência	Consumo (kWh)	Multas (R\$)	Juros (R\$)	Total da Fatura (R\$)	Classificação
10/2024	11.980,00	10.522,24	Imóvel	OK	CONSCIENTE

Histórico				
Meses Anteriores	Consumo (kWh)	Multas (R\$)	Juros (R\$)	Total da Fatura (R\$)
06/2023	10.329,00	8.795,08	Imóvel	OK
08/2023	10.682,00	9.155,63	Imóvel	OK
09/2023	11.983,00	10.148,90	Imóvel	OK
10/2023	13.222,00	12.126,30	Imóvel	OK
11/2023	14.393,00	11.969,48	Imóvel	OK
12/2023	16.475,00	13.926,63	Imóvel	OK
Média	12.847,33	11.020,34	0,00	0,00

Classificação	Legenda
CONSCIENTE	Será considerado consumo consciente, de cor azul, o consumo inferior ao valor consumido na média dos seis últimos meses
ADEQUADO	Será considerado consumo adequado, de cor verde, o consumo em valor igual ou até 10% superior ao valor consumido na média dos seis últimos meses
ALERTA	Será considerado como alerta, de cor amarela, o consumo que exceda em 11% a 50% o valor consumido na média dos seis últimos meses
ABUSIVO	Será considerado consumo abusivo, de cor vermelha, consumo que exceda 50% ou mais o valor consumido na média dos seis últimos meses
NÃO DISPONÍVEL	Será considerado consumo não disponível, de cor branca, quando não houver registro ou valores de consumo



Consumo Mensal de Energia Elétrica

Em cumprimento à LEI nº 16.847, de 3 de ABRIL de 2020

Referência 10/2024

91ª Circunscrição - Bezerros					
Mês de Referência	Consumo (kWh)	Multas (R\$)	Juros (R\$)	Total da Fatura (R\$)	Classificação
10/2024	5.093,00	4.214,32	Imóvel	OK	CONSCIENTE

Histórico				
Meses Anteriores	Consumo (kWh)	Multas (R\$)	Juros (R\$)	Total da Fatura (R\$)
07/2023	4.464,00	3.585,02	Imóvel	OK
08/2023	4.505,00	3.613,02	Imóvel	OK
09/2023	4.528,00	3.612,51	Imóvel	OK
10/2023	5.020,00	4.491,15	Imóvel	OK
11/2023	6.768,00	5.351,59	Imóvel	OK
12/2023	7.175,00	5.819,85	Imóvel	OK
Média	5.410,00	4.412,19	0,00	0,00

Classificação	Legenda
CONSCIENTE	Será considerado consumo consciente, de cor azul, o consumo inferior ao valor consumido na média dos seis últimos meses
ADEQUADO	Será considerado consumo adequado, de cor verde, o consumo em valor igual ou até 10% superior ao valor consumido na média dos seis últimos meses
ALERTA	Será considerado como alerta, de cor amarela, o consumo que exceda em 11% a 50% o valor consumido na média dos seis últimos meses
ABUSIVO	Será considerado consumo abusivo, de cor vermelha, consumo que exceda 50% ou mais o valor consumido na média dos seis últimos meses
NÃO DISPONÍVEL	Será considerado consumo não disponível, de cor branca, quando não houver registro ou valores de consumo



Consumo Mensal de Energia Elétrica

Em cumprimento à LEI nº 16.847, de 3 de ABRIL de 2020

Referência 10/2024

Academia de Polícia Militar do Paudalho 1

Mês de Referência	Consumo (kWh)	Multas (R\$)	Juros (R\$)	Total da Fatura (R\$)	Classificação
XXX					NÃO DISPONÍVEL

Histórico

Meses Anteriores	Consumo (kWh)	Multas (R\$)	Juros (R\$)	Total da Fatura (R\$)
XXX				
Média	0,00	0,00	0,00	0,00

Classificação	Legenda
CONSCIENTE	Será considerado consumo consciente, de cor azul, o consumo inferior ao valor consumido na média dos seis últimos meses
ADEQUADO	Será considerado consumo adequado, de cor verde, o consumo em valor igual ou até 10% superior ao valor consumido na média dos seis últimos meses
ALERTA	Será considerado como alerta, de cor amarela, o consumo que exceda em 11% a 50% o valor consumido na média dos seis últimos meses
ABUSIVO	Será considerado consumo abusivo, de cor vermelha, consumo que exceda 50% ou mais o valor consumido na média dos seis últimos meses
NÃO DISPONÍVEL	Será considerado consumo não disponível, de cor branca, quando não houver registro ou valores de consumo



Consumo Mensal de Energia Elétrica

Em cumprimento à LEI nº 16.847, de 3 de ABRIL de 2020

Referência 10/2024

Academia de Polícia Militar do Paudalho 2

Mês de Referência	Consumo (kWh)	Multas (R\$)	Juros (R\$)	Total da Fatura (R\$)	Classificação
10/2024	1.516,00	1.374,32	Imóvel	OK	CONSCIENTE

Histórico

Meses Anteriores	Consumo (kWh)	Multas (R\$)	Juros (R\$)	Total da Fatura (R\$)
06/2024	2.722,00	2.106,86	Imóvel	OK
10/2024	1.516,00	1.374,32	Imóvel	OK
07/2024	2.107,00	1.663,32	Imóvel	OK
11/2024	1.652,00	1.571,46	Imóvel	OK
Média	1.999,25	1.678,99	0,00	0,00

Classificação	Legenda
CONSCIENTE	Será considerado consumo consciente, de cor azul, o consumo inferior ao valor consumido na média dos seis últimos meses
ADEQUADO	Será considerado consumo adequado, de cor verde, o consumo em valor igual ou até 10% superior ao valor consumido na média dos seis últimos meses
ALERTA	Será considerado como alerta, de cor amarela, o consumo que exceda em 11% a 50% o valor consumido na média dos seis últimos meses
ABUSIVO	Será considerado consumo abusivo, de cor vermelha, consumo que exceda 50% ou mais o valor consumido na média dos seis últimos meses
NÃO DISPONÍVEL	Será considerado consumo não disponível, de cor branca, quando não houver registro ou valores de consumo



Consumo Mensal de Energia Elétrica

Em cumprimento à LEI nº 16.847, de 3 de ABRIL de 2020

Referência 10/2024

Area Integrada de Segurança da Várzea					
Mês de Referência	Consumo (kWh)	Multas (R\$)	Juros (R\$)	Total da Fatura (R\$)	Classificação
10/2024	14.563,96	10.510,55	Imóvel	OK	ADEQUADO

Histórico				
Meses Anteriores	Consumo (kWh)	Multas (R\$)	Juros (R\$)	Total da Fatura (R\$)
07/2023	12.391,86	8.462,05	Imóvel	OK
08/2023	13.549,51	9.062,12	Imóvel	OK
09/2023	12.206,20	9.143,38	Imóvel	OK
10/2023	15.587,37	9.988,73	Imóvel	OK
11/2023	15.551,95	10.334,94	Imóvel	OK
12/2023	14.863,27	9.562,39	Imóvel	OK
Média	14.025,03	9.425,60	0,00	0,00

Classificação	Legenda
CONSCIENTE	Será considerado consumo consciente, de cor azul, o consumo inferior ao valor consumido na média dos seis últimos meses
ADEQUADO	Será considerado consumo adequado, de cor verde, o consumo em valor igual ou até 10% superior ao valor consumido na média dos seis últimos meses
ALERTA	Será considerado como alerta, de cor amarela, o consumo que exceda em 11% a 50% o valor consumido na média dos seis últimos meses
ABUSIVO	Será considerado consumo abusivo, de cor vermelha, consumo que exceda 50% ou mais o valor consumido na média dos seis últimos meses
NÃO DISPONÍVEL	Será considerado consumo não disponível, de cor branca, quando não houver registro ou valores de consumo



Consumo Mensal de Energia Elétrica

Em cumprimento à LEI nº 16.847, de 3 de ABRIL de 2020

Referência 10/2024

Area Integrada de Segurança de Afogados da Ingazeira					
Mês de Referência	Consumo (kWh)	Multas (R\$)	Juros (R\$)	Total da Fatura (R\$)	Classificação
10/2024	13.142,56	11.298,40	Imóvel	OK	ADEQUADO

Histórico				
Meses Anteriores	Consumo (kWh)	Multas (R\$)	Juros (R\$)	Total da Fatura (R\$)
07/2023	9.878,95	8.207,96	Imóvel	OK
08/2023	12.533,70	10.326,26	Imóvel	OK
09/2023	14.044,55	11.479,18	Imóvel	OK
10/2023	14.366,40	12.790,28	Imóvel	OK
11/2023	13.830,33	11.210,13	Imóvel	OK
12/2023	14.075,30	11.700,23	Imóvel	OK
Média	13.121,54	10.952,34	0,00	0,00

Classificação	Legenda
CONSCIENTE	Será considerado consumo consciente, de cor azul, o consumo inferior ao valor consumido na média dos seis últimos meses
ADEQUADO	Será considerado consumo adequado, de cor verde, o consumo em valor igual ou até 10% superior ao valor consumido na média dos seis últimos meses
ALERTA	Será considerado como alerta, de cor amarela, o consumo que exceda em 11% a 50% o valor consumido na média dos seis últimos meses
ABUSIVO	Será considerado consumo abusivo, de cor vermelha, consumo que exceda 50% ou mais o valor consumido na média dos seis últimos meses
NÃO DISPONÍVEL	Será considerado consumo não disponível, de cor branca, quando não houver registro ou valores de consumo



Consumo Mensal de Energia Elétrica

Em cumprimento à LEI nº 16.847, de 3 de ABRIL de 2020

Referência 10/2024

Area Integrada de Segurança de Apipucos					
Mês de Referência	Consumo (kWh)	Multas (R\$)	Juros (R\$)	Total da Fatura (R\$)	Classificação
10/2024	12.593,30	9.146,65	Imóvel	OK	CONSCIENTE

Histórico				
Meses Anteriores	Consumo (kWh)	Multas (R\$)	Juros (R\$)	Total da Fatura (R\$)
07/2023	11.055,05	7.442,96	Imóvel	OK
08/2023	12.133,56	8.093,81	Imóvel	OK
09/2023	11.308,72	8.360,83	Imóvel	OK
10/2023	13.697,90	8.634,50	Imóvel	OK
11/2023	14.326,37	9.222,13	Imóvel	OK
12/2023	14.833,85	9.545,35	Imóvel	OK
Média	12.892,58	8.549,93	0,00	0,00

Classificação	Legenda
CONSCIENTE	Será considerado consumo consciente, de cor azul, o consumo inferior ao valor consumido na média dos seis últimos meses
ADEQUADO	Será considerado consumo adequado, de cor verde, o consumo em valor igual ou até 10% superior ao valor consumido na média dos seis últimos meses
ALERTA	Será considerado como alerta, de cor amarela, o consumo que exceda em 11% a 50% o valor consumido na média dos seis últimos meses
ABUSIVO	Será considerado consumo abusivo, de cor vermelha, consumo que exceda 50% ou mais o valor consumido na média dos seis últimos meses
NÃO DISPONÍVEL	Será considerado consumo não disponível, de cor branca, quando não houver registro ou valores de consumo



Consumo Mensal de Energia Elétrica

Em cumprimento à LEI nº 16.847, de 3 de ABRIL de 2020

Referência 10/2024

Area Integrada de Segurança de Caruaru					
Mês de Referência	Consumo (kWh)	Multas (R\$)	Juros (R\$)	Total da Fatura (R\$)	Classificação
10/2024	20.948,82	14.811,67	Imóvel	OK	ALERTA

Histórico				
Meses Anteriores	Consumo (kWh)	Multas (R\$)	Juros (R\$)	Total da Fatura (R\$)
06/2024	16.717,52	12.256,99	Imóvel	OK
07/2024	15.431,85	10.429,47	Imóvel	OK
08/2024	15.476,28	10.253,44	Imóvel	OK
09/2024	15.628,40	10.922,84	Imóvel	OK
10/2024	20.948,82	14.811,67	Imóvel	OK
11/2024	21.895,50	14.440,07	Imóvel	OK
Média	17.683,06	12.185,75	0,00	0,00

Classificação	Legenda
CONSCIENTE	Será considerado consumo consciente, de cor azul, o consumo inferior ao valor consumido na média dos seis últimos meses
ADEQUADO	Será considerado consumo adequado, de cor verde, o consumo em valor igual ou até 10% superior ao valor consumido na média dos seis últimos meses
ALERTA	Será considerado como alerta, de cor amarela, o consumo que exceda em 11% a 50% o valor consumido na média dos seis últimos meses
ABUSIVO	Será considerado consumo abusivo, de cor vermelha, consumo que exceda 50% ou mais o valor consumido na média dos seis últimos meses
NÃO DISPONÍVEL	Será considerado consumo não disponível, de cor branca, quando não houver registro ou valores de consumo



Consumo Mensal de Energia Elétrica

Em cumprimento à LEI nº 16.847, de 3 de ABRIL de 2020

Referência 10/2024

Area Integrada de Segurança de Jaboatão 1					
Mês de Referência	Consumo (kWh)	Multas (R\$)	Juros (R\$)	Total da Fatura (R\$)	Classificação
10/2024	1.322,00	1.306,78	Imóvel	OK	CONSCIENTE

Histórico				
Meses Anteriores	Consumo (kWh)	Multas (R\$)	Juros (R\$)	Total da Fatura (R\$)
08/2023	1.388,00	1.320,21	Imóvel	OK
09/2023	1.420,00	1.339,96	Imóvel	OK
10/2023	1.653,00	1.569,23	Imóvel	OK
11/2023	1.758,00	1.599,07	Imóvel	OK
12/2023	2.052,00	2.212,26	Imóvel	OK
01/2024	1.956,00	1.757,74	Imóvel	OK
Média	1.704,50	1.633,08	0,00	0,00

Classificação	Legenda
CONSCIENTE	Será considerado consumo consciente, de cor azul, o consumo inferior ao valor consumido na média dos seis últimos meses
ADEQUADO	Será considerado consumo adequado, de cor verde, o consumo em valor igual ou até 10% superior ao valor consumido na média dos seis últimos meses
ALERTA	Será considerado como alerta, de cor amarela, o consumo que exceda em 11% a 50% o valor consumido na média dos seis últimos meses
ABUSIVO	Será considerado consumo abusivo, de cor vermelha, consumo que exceda 50% ou mais o valor consumido na média dos seis últimos meses
NÃO DISPONÍVEL	Será considerado consumo não disponível, de cor branca, quando não houver registro ou valores de consumo



Consumo Mensal de Energia Elétrica

Em cumprimento à LEI nº 16.847, de 3 de ABRIL de 2020

Referência 10/2024

Area Integrada de Segurança de Jaboatão 2

Mês de Referência	Consumo (kWh)	Multas (R\$)	Juros (R\$)	Total da Fatura (R\$)	Classificação
10/2024	31.804,03	23.907,78	Imóvel	OK	ALERTA

Histórico

Meses Anteriores	Consumo (kWh)	Multas (R\$)	Juros (R\$)	Total da Fatura (R\$)
07/2023	5.855,46	6.762,22	Imóvel	OK
08/2023	39.295,14	26.466,18	Imóvel	OK
09/2023	30.371,24	23.258,41	Imóvel	OK
10/2023	30.636,35	20.918,87	Imóvel	OK
11/2023	32.637,48	22.731,58	Imóvel	OK
12/2023	33.469,20	22.324,11	Imóvel	OK
Média	28.710,81	20.410,23	0,00	0,00

Classificação	Legenda
CONSCIENTE	Será considerado consumo consciente, de cor azul, o consumo inferior ao valor consumido na média dos seis últimos meses
ADEQUADO	Será considerado consumo adequado, de cor verde, o consumo em valor igual ou até 10% superior ao valor consumido na média dos seis últimos meses
ALERTA	Será considerado como alerta, de cor amarela, o consumo que exceda em 11% a 50% o valor consumido na média dos seis últimos meses
ABUSIVO	Será considerado consumo abusivo, de cor vermelha, consumo que exceda 50% ou mais o valor consumido na média dos seis últimos meses
NÃO DISPONÍVEL	Será considerado consumo não disponível, de cor branca, quando não houver registro ou valores de consumo



Consumo Mensal de Energia Elétrica

Em cumprimento à LEI nº 16.847, de 3 de ABRIL de 2020

Referência 10/2024

Area Integrada de Segurança de Palmares					
Mês de Referência	Consumo (kWh)	Multas (R\$)	Juros (R\$)	Total da Fatura (R\$)	Classificação
10/2024	14.813,07	10.963,18	Imóvel	OK	ALERTA

Histórico				
Meses Anteriores	Consumo (kWh)	Multas (R\$)	Juros (R\$)	Total da Fatura (R\$)
07/2023	9.173,53	6.313,74	Imóvel	OK
08/2023	11.335,95	7.712,99	Imóvel	OK
09/2023	11.297,79	8.371,97	Imóvel	OK
10/2023	12.979,09	8.344,43	Imóvel	OK
11/2023	13.191,16	8.719,77	Imóvel	OK
12/2023	14.157,60	9.271,67	Imóvel	OK
Média	12.022,52	8.122,43	0,00	0,00

Classificação	Legenda
CONSCIENTE	Será considerado consumo consciente, de cor azul, o consumo inferior ao valor consumido na média dos seis últimos meses
ADEQUADO	Será considerado consumo adequado, de cor verde, o consumo em valor igual ou até 10% superior ao valor consumido na média dos seis últimos meses
ALERTA	Será considerado como alerta, de cor amarela, o consumo que exceda em 11% a 50% o valor consumido na média dos seis últimos meses
ABUSIVO	Será considerado consumo abusivo, de cor vermelha, consumo que exceda 50% ou mais o valor consumido na média dos seis últimos meses
NÃO DISPONÍVEL	Será considerado consumo não disponível, de cor branca, quando não houver registro ou valores de consumo



Consumo Mensal de Energia Elétrica

Em cumprimento à LEI nº 16.847, de 3 de ABRIL de 2020

Referência 10/2024

Area Integrada de Segurança de Petrolina					
Mês de Referência	Consumo (kWh)	Multas (R\$)	Juros (R\$)	Total da Fatura (R\$)	Classificação
10/2024	25.532,93	19.385,10	Imóvel	OK	ADEQUADO

Histórico				
Meses Anteriores	Consumo (kWh)	Multas (R\$)	Juros (R\$)	Total da Fatura (R\$)
07/2023	18.755,90	13.266,20	Imóvel	OK
08/2023	21.941,72	15.859,09	Imóvel	OK
09/2023	24.112,78	18.469,06	Imóvel	OK
10/2023	29.167,97	20.412,12	Imóvel	OK
11/2023	29.494,07	20.571,64	Imóvel	OK
12/2023	28.372,29	18.755,03	Imóvel	OK
Média	25.307,46	17.888,86	0,00	0,00

Classificação	Legenda
CONSCIENTE	Será considerado consumo consciente, de cor azul, o consumo inferior ao valor consumido na média dos seis últimos meses
ADEQUADO	Será considerado consumo adequado, de cor verde, o consumo em valor igual ou até 10% superior ao valor consumido na média dos seis últimos meses
ALERTA	Será considerado como alerta, de cor amarela, o consumo que exceda em 11% a 50% o valor consumido na média dos seis últimos meses
ABUSIVO	Será considerado consumo abusivo, de cor vermelha, consumo que exceda 50% ou mais o valor consumido na média dos seis últimos meses
NÃO DISPONÍVEL	Será considerado consumo não disponível, de cor branca, quando não houver registro ou valores de consumo



Consumo Mensal de Energia Elétrica

Em cumprimento à LEI nº 16.847, de 3 de ABRIL de 2020

Referência 10/2024

Assessoria de Suporte e Reparelhamento					
Mês de Referência	Consumo (kWh)	Multas (R\$)	Juros (R\$)	Total da Fatura (R\$)	Classificação
10/2024	1.688,00	1.495,49	Imóvel	OK	CONSCIENTE

Histórico				
Meses Anteriores	Consumo (kWh)	Multas (R\$)	Juros (R\$)	Total da Fatura (R\$)
06/2024	1.861,00	1.499,95	Imóvel	OK
07/2024	1.485,00	1.630,78	Imóvel	OK
08/2024	1.794,00	1.471,88	Imóvel	OK
09/2024	1.806,00	1.511,56	Imóvel	OK
10/2024	1.688,00	1.495,49	Imóvel	OK
11/2024	2.129,00	1.874,17	Imóvel	OK
Média	1.793,83	1.580,64	0,00	0,00

Classificação	Legenda
CONSCIENTE	Será considerado consumo consciente, de cor azul, o consumo inferior ao valor consumido na média dos seis últimos meses
ADEQUADO	Será considerado consumo adequado, de cor verde, o consumo em valor igual ou até 10% superior ao valor consumido na média dos seis últimos meses
ALERTA	Será considerado como alerta, de cor amarela, o consumo que exceda em 11% a 50% o valor consumido na média dos seis últimos meses
ABUSIVO	Será considerado consumo abusivo, de cor vermelha, consumo que exceda 50% ou mais o valor consumido na média dos seis últimos meses
NÃO DISPONÍVEL	Será considerado consumo não disponível, de cor branca, quando não houver registro ou valores de consumo



Consumo Mensal de Energia Elétrica

Em cumprimento à LEI nº 16.847, de 3 de ABRIL de 2020

Referência 10/2024

Campus de Ensino Mata					
Mês de Referência	Consumo (kWh)	Multas (R\$)	Juros (R\$)	Total da Fatura (R\$)	Classificação
10/2024	8.746,44	8.809,41	Imóvel	OK	CONSCIENTE

Histórico				
Meses Anteriores	Consumo (kWh)	Multas (R\$)	Juros (R\$)	Total da Fatura (R\$)
06/2023	7.598,40	5.453,58	Imóvel	OK
07/2023	70,19	1.167,93	Imóvel	OK
08/2023	8.421,12	6.727,72	Imóvel	OK
09/2023	11.323,47	8.964,41	Imóvel	OK
10/2023	16.129,39	12.170,72	Imóvel	OK
11/2023	18.372,60	14.146,51	Imóvel	OK
Média	10.319,20	8.105,15	0,00	0,00

Classificação	Legenda
CONSCIENTE	Será considerado consumo consciente, de cor azul, o consumo inferior ao valor consumido na média dos seis últimos meses
ADEQUADO	Será considerado consumo adequado, de cor verde, o consumo em valor igual ou até 10% superior ao valor consumido na média dos seis últimos meses
ALERTA	Será considerado como alerta, de cor amarela, o consumo que exceda em 11% a 50% o valor consumido na média dos seis últimos meses
ABUSIVO	Será considerado consumo abusivo, de cor vermelha, consumo que exceda 50% ou mais o valor consumido na média dos seis últimos meses
NÃO DISPONÍVEL	Será considerado consumo não disponível, de cor branca, quando não houver registro ou valores de consumo



Consumo Mensal de Energia Elétrica

Em cumprimento à LEI nº 16.847, de 3 de ABRIL de 2020

Referência 10/2024

Campus de Ensino Metropolitano I					
Mês de Referência	Consumo (kWh)	Multas (R\$)	Juros (R\$)	Total da Fatura (R\$)	Classificação
10/2024	19.677,54	17.253,89	Imóvel	OK	ABUSIVO

Histórico				
Meses Anteriores	Consumo (kWh)	Multas (R\$)	Juros (R\$)	Total da Fatura (R\$)
07/2023	9.254,52	8.124,17	Imóvel	OK
08/2023	11.498,04	9.922,96	Imóvel	OK
09/2023	17.429,10	14.598,97	Imóvel	OK
10/2023	16.260,60	14.577,28	Imóvel	OK
11/2023	11.987,58	10.176,54	Imóvel	OK
12/2023	11.001,12	9.624,93	Imóvel	OK
Média	12.905,16	11.170,81	0,00	0,00

Classificação	Legenda
CONSCIENTE	Será considerado consumo consciente, de cor azul, o consumo inferior ao valor consumido na média dos seis últimos meses
ADEQUADO	Será considerado consumo adequado, de cor verde, o consumo em valor igual ou até 10% superior ao valor consumido na média dos seis últimos meses
ALERTA	Será considerado como alerta, de cor amarela, o consumo que exceda em 11% a 50% o valor consumido na média dos seis últimos meses
ABUSIVO	Será considerado consumo abusivo, de cor vermelha, consumo que exceda 50% ou mais o valor consumido na média dos seis últimos meses
NÃO DISPONÍVEL	Será considerado consumo não disponível, de cor branca, quando não houver registro ou valores de consumo



Consumo Mensal de Energia Elétrica

Em cumprimento à LEI nº 16.847, de 3 de ABRIL de 2020

Referência 10/2024

Campus de Ensino Recife					
Mês de Referência	Consumo (kWh)	Multas (R\$)	Juros (R\$)	Total da Fatura (R\$)	Classificação
10/2024	8.400,90	7.065,48	Imóvel	OK	CONSCIENTE

Histórico				
Meses Anteriores	Consumo (kWh)	Multas (R\$)	Juros (R\$)	Total da Fatura (R\$)
07/2023	7.641,38	6.206,00	Imóvel	OK
08/2023	8.619,23	6.981,76	Imóvel	OK
09/2023	8.351,70	6.731,80	Imóvel	OK
10/2023	10.508,30	8.985,70	Imóvel	OK
11/2023	10.197,73	8.132,49	Imóvel	OK
12/2023	10.590,30	8.618,73	Imóvel	OK
Média	9.318,11	7.609,41	0,00	0,00

Classificação	Legenda
CONSCIENTE	Será considerado consumo consciente, de cor azul, o consumo inferior ao valor consumido na média dos seis últimos meses
ADEQUADO	Será considerado consumo adequado, de cor verde, o consumo em valor igual ou até 10% superior ao valor consumido na média dos seis últimos meses
ALERTA	Será considerado como alerta, de cor amarela, o consumo que exceda em 11% a 50% o valor consumido na média dos seis últimos meses
ABUSIVO	Será considerado consumo abusivo, de cor vermelha, consumo que exceda 50% ou mais o valor consumido na média dos seis últimos meses
NÃO DISPONÍVEL	Será considerado consumo não disponível, de cor branca, quando não houver registro ou valores de consumo



Consumo Mensal de Energia Elétrica

Em cumprimento à LEI nº 16.847, de 3 de ABRIL de 2020

Referência 10/2024

Centro Integrado de Comunicação					
Mês de Referência	Consumo (kWh)	Multas (R\$)	Juros (R\$)	Total da Fatura (R\$)	Classificação
10/2024	2.289,00	1.992,49	Imóvel	OK	CONSCIENTE

Histórico				
Meses Anteriores	Consumo (kWh)	Multas (R\$)	Juros (R\$)	Total da Fatura (R\$)
08/2023	2.836,00	464,14	Imóvel	OK
09/2023	3.079,00	2.525,15	Imóvel	OK
10/2023	3.102,00	2.734,03	Imóvel	OK
11/2023	2.939,00	2.393,27	Imóvel	OK
12/2023	3.386,00	2.811,90	Imóvel	OK
01/2024	3.125,00	2.546,65	Imóvel	OK
Média	3.077,83	2.245,86	0,00	0,00

Classificação	Legenda
CONSCIENTE	Será considerado consumo consciente, de cor azul, o consumo inferior ao valor consumido na média dos seis últimos meses
ADEQUADO	Será considerado consumo adequado, de cor verde, o consumo em valor igual ou até 10% superior ao valor consumido na média dos seis últimos meses
ALERTA	Será considerado como alerta, de cor amarela, o consumo que exceda em 11% a 50% o valor consumido na média dos seis últimos meses
ABUSIVO	Será considerado consumo abusivo, de cor vermelha, consumo que exceda 50% ou mais o valor consumido na média dos seis últimos meses
NÃO DISPONÍVEL	Será considerado consumo não disponível, de cor branca, quando não houver registro ou valores de consumo



Consumo Mensal de Energia Elétrica

Em cumprimento à LEI nº 16.847, de 3 de ABRIL de 2020

Referência 10/2024

Centro Integrado de Inteligência de Defesa Social (Anexo)

Mês de Referência	Consumo (kWh)	Multas (R\$)	Juros (R\$)	Total da Fatura (R\$)	Classificação
10/2024	4.091,80	3.485,47	Imóvel	OK	CONSCIENTE

Histórico

Meses Anteriores	Consumo (kWh)	Multas (R\$)	Juros (R\$)	Total da Fatura (R\$)
07/2024	3.714,60	2.985,18	Imóvel	OK
08/2024	5.383,30	4.286,33	Imóvel	OK
09/2024	5.383,30	4.310,67	Imóvel	OK
10/2024	4.091,80	3.485,47	Imóvel	OK
11/2024	4.575,60	3.925,94	Imóvel	OK
12/2024	5.030,70	4.041,12	Imóvel	OK
Média	4.696,55	3.839,12	0,00	0,00

Classificação	Legenda
CONSCIENTE	Será considerado consumo consciente, de cor azul, o consumo inferior ao valor consumido na média dos seis últimos meses
ADEQUADO	Será considerado consumo adequado, de cor verde, o consumo em valor igual ou até 10% superior ao valor consumido na média dos seis últimos meses
ALERTA	Será considerado como alerta, de cor amarela, o consumo que exceda em 11% a 50% o valor consumido na média dos seis últimos meses
ABUSIVO	Será considerado consumo abusivo, de cor vermelha, consumo que exceda 50% ou mais o valor consumido na média dos seis últimos meses
NÃO DISPONÍVEL	Será considerado consumo não disponível, de cor branca, quando não houver registro ou valores de consumo



Consumo Mensal de Energia Elétrica

Em cumprimento à LEI nº 16.847, de 3 de ABRIL de 2020

Referência 10/2024

Companhia de Transporte Urbano de Recife					
Mês de Referência	Consumo (kWh)	Multas (R\$)	Juros (R\$)	Total da Fatura (R\$)	Classificação
10/2024	1.244,69	1.630,73	Imóvel	OK	CONSCIENTE

Histórico				
Meses Anteriores	Consumo (kWh)	Multas (R\$)	Juros (R\$)	Total da Fatura (R\$)
06/2023	11.633,98	8.002,61	Imóvel	OK
07/2023	6.014,51	4.478,54	Imóvel	OK
08/2023	2.714,10	2.316,50	Imóvel	OK
09/2023	2.405,29	2.350,42	Imóvel	OK
10/2023	2.712,38	2.246,97	Imóvel	OK
11/2023	2.881,75	2.345,96	Imóvel	OK
Média	4.727,00	3.623,50	0,00	0,00

Classificação	Legenda
CONSCIENTE	Será considerado consumo consciente, de cor azul, o consumo inferior ao valor consumido na média dos seis últimos meses
ADEQUADO	Será considerado consumo adequado, de cor verde, o consumo em valor igual ou até 10% superior ao valor consumido na média dos seis últimos meses
ALERTA	Será considerado como alerta, de cor amarela, o consumo que exceda em 11% a 50% o valor consumido na média dos seis últimos meses
ABUSIVO	Será considerado consumo abusivo, de cor vermelha, consumo que exceda 50% ou mais o valor consumido na média dos seis últimos meses
NÃO DISPONÍVEL	Será considerado consumo não disponível, de cor branca, quando não houver registro ou valores de consumo



Consumo Mensal de Energia Elétrica

Em cumprimento à LEI nº 16.847, de 3 de ABRIL de 2020

Referência 10/2024

Célula da Guarda de Materiais					
Mês de Referência	Consumo (kWh)	Multas (R\$)	Juros (R\$)	Total da Fatura (R\$)	Classificação
10/2024	3.933,95	3.360,60	Imóvel	OK	CONSCIENTE

Histórico				
Meses Anteriores	Consumo (kWh)	Multas (R\$)	Juros (R\$)	Total da Fatura (R\$)
07/2023	3.981,10	3.266,44	Imóvel	OK
08/2023	4.129,73	3.381,16	Imóvel	OK
09/2023	4.804,18	3.901,53	Imóvel	OK
10/2023	4.494,63	4.041,46	Imóvel	OK
11/2023	4.843,13	3.898,78	Imóvel	OK
12/2023	5.399,70	4.450,60	Imóvel	OK
Média	4.608,75	3.823,33	0,00	0,00

Classificação	Legenda
CONSCIENTE	Será considerado consumo consciente, de cor azul, o consumo inferior ao valor consumido na média dos seis últimos meses
ADEQUADO	Será considerado consumo adequado, de cor verde, o consumo em valor igual ou até 10% superior ao valor consumido na média dos seis últimos meses
ALERTA	Será considerado como alerta, de cor amarela, o consumo que exceda em 11% a 50% o valor consumido na média dos seis últimos meses
ABUSIVO	Será considerado consumo abusivo, de cor vermelha, consumo que exceda 50% ou mais o valor consumido na média dos seis últimos meses
NÃO DISPONÍVEL	Será considerado consumo não disponível, de cor branca, quando não houver registro ou valores de consumo



Consumo Mensal de Energia Elétrica

Em cumprimento à LEI nº 16.847, de 3 de ABRIL de 2020

Referência 10/2024

Gerência de Arquitetura e Engenharia 1					
Mês de Referência	Consumo (kWh)	Multas (R\$)	Juros (R\$)	Total da Fatura (R\$)	Classificação
10/2024	1.289,00	1.160,79	Imóvel	OK	ABUSIVO

Histórico				
Meses Anteriores	Consumo (kWh)	Multas (R\$)	Juros (R\$)	Total da Fatura (R\$)
07/2023	100,00	98,98	Imóvel	OK
08/2023	100,00	98,84	Imóvel	OK
09/2023	100,00	98,30	Imóvel	OK
10/2023	100,00	107,98	Imóvel	OK
11/2023	100,00	97,84	Imóvel	OK
12/2023	100,00	100,13	Imóvel	OK
Média	100,00	100,35	0,00	0,00

Classificação	Legenda
CONSCIENTE	Será considerado consumo consciente, de cor azul, o consumo inferior ao valor consumido na média dos seis últimos meses
ADEQUADO	Será considerado consumo adequado, de cor verde, o consumo em valor igual ou até 10% superior ao valor consumido na média dos seis últimos meses
ALERTA	Será considerado como alerta, de cor amarela, o consumo que exceda em 11% a 50% o valor consumido na média dos seis últimos meses
ABUSIVO	Será considerado consumo abusivo, de cor vermelha, consumo que exceda 50% ou mais o valor consumido na média dos seis últimos meses
NÃO DISPONÍVEL	Será considerado consumo não disponível, de cor branca, quando não houver registro ou valores de consumo



Consumo Mensal de Energia Elétrica

Em cumprimento à LEI nº 16.847, de 3 de ABRIL de 2020

Referência 10/2024

Gerência de Arquitetura e Engenharia 2					
Mês de Referência	Consumo (kWh)	Multas (R\$)	Juros (R\$)	Total da Fatura (R\$)	Classificação
10/2024	1.528,00	1.359,55	Imóvel	OK	ADEQUADO

Histórico				
Meses Anteriores	Consumo (kWh)	Multas (R\$)	Juros (R\$)	Total da Fatura (R\$)
07/2023	1.108,00	959,05	Imóvel	OK
08/2023	1.366,00	1.164,63	Imóvel	OK
09/2023	1.322,00	1.123,39	Imóvel	OK
10/2023	1.445,00	1.352,82	Imóvel	OK
11/2023	1.432,00	1.201,79	Imóvel	OK
12/2023	1.899,00	1.609,11	Imóvel	OK
Média	1.428,67	1.235,13	0,00	0,00

Classificação	Legenda
CONSCIENTE	Será considerado consumo consciente, de cor azul, o consumo inferior ao valor consumido na média dos seis últimos meses
ADEQUADO	Será considerado consumo adequado, de cor verde, o consumo em valor igual ou até 10% superior ao valor consumido na média dos seis últimos meses
ALERTA	Será considerado como alerta, de cor amarela, o consumo que exceda em 11% a 50% o valor consumido na média dos seis últimos meses
ABUSIVO	Será considerado consumo abusivo, de cor vermelha, consumo que exceda 50% ou mais o valor consumido na média dos seis últimos meses
NÃO DISPONÍVEL	Será considerado consumo não disponível, de cor branca, quando não houver registro ou valores de consumo



Consumo Mensal de Energia Elétrica

Em cumprimento à LEI nº 16.847, de 3 de ABRIL de 2020

Referência 10/2024

Grupamento Tático Aéreo de Caruaru					
Mês de Referência	Consumo (kWh)	Multas (R\$)	Juros (R\$)	Total da Fatura (R\$)	Classificação
10/2024	773,00	641,00	Imóvel	OK	CONSCIENTE

Histórico				
Meses Anteriores	Consumo (kWh)	Multas (R\$)	Juros (R\$)	Total da Fatura (R\$)
08/2023	831,00	666,45	Imóvel	OK
09/2023	802,00	639,84	Imóvel	OK
10/2023	802,00	702,09	Imóvel	OK
11/2023	1.006,00	795,47	Imóvel	OK
12/2023	921,00	746,36	Imóvel	OK
01/2024	977,00	774,55	Imóvel	OK
Média	889,83	720,79	0,00	0,00

Classificação	Legenda
CONSCIENTE	Será considerado consumo consciente, de cor azul, o consumo inferior ao valor consumido na média dos seis últimos meses
ADEQUADO	Será considerado consumo adequado, de cor verde, o consumo em valor igual ou até 10% superior ao valor consumido na média dos seis últimos meses
ALERTA	Será considerado como alerta, de cor amarela, o consumo que exceda em 11% a 50% o valor consumido na média dos seis últimos meses
ABUSIVO	Será considerado consumo abusivo, de cor vermelha, consumo que exceda 50% ou mais o valor consumido na média dos seis últimos meses
NÃO DISPONÍVEL	Será considerado consumo não disponível, de cor branca, quando não houver registro ou valores de consumo



Consumo Mensal de Energia Elétrica

Em cumprimento à LEI nº 16.847, de 3 de ABRIL de 2020

Referência 10/2024

Grupamento Tático Aéreo de Recife					
Mês de Referência	Consumo (kWh)	Multas (R\$)	Juros (R\$)	Total da Fatura (R\$)	Classificação
10/2024	0,00	0,00	Imóvel	OK	NÃO DISPONÍVEL

Histórico				
Meses Anteriores	Consumo (kWh)	Multas (R\$)	Juros (R\$)	Total da Fatura (R\$)
07/2023	0,00	0,00	Imóvel	OK
08/2023	0,00	0,00	Imóvel	OK
09/2023	0,00	0,00	Imóvel	OK
10/2023	0,00	164,04	Imóvel	OK
11/2023	0,00	0,00	Imóvel	OK
12/2023	0,00	30,08	Imóvel	OK
Média	0,00	32,35	0,00	0,00

Classificação	Legenda
CONSCIENTE	Será considerado consumo consciente, de cor azul, o consumo inferior ao valor consumido na média dos seis últimos meses
ADEQUADO	Será considerado consumo adequado, de cor verde, o consumo em valor igual ou até 10% superior ao valor consumido na média dos seis últimos meses
ALERTA	Será considerado como alerta, de cor amarela, o consumo que exceda em 11% a 50% o valor consumido na média dos seis últimos meses
ABUSIVO	Será considerado consumo abusivo, de cor vermelha, consumo que exceda 50% ou mais o valor consumido na média dos seis últimos meses
NÃO DISPONÍVEL	Será considerado consumo não disponível, de cor branca, quando não houver registro ou valores de consumo



Consumo Mensal de Energia Elétrica

Em cumprimento à LEI nº 16.847, de 3 de ABRIL de 2020

Referência 10/2024

Instituto de Criminalística de Recife					
Mês de Referência	Consumo (kWh)	Multas (R\$)	Juros (R\$)	Total da Fatura (R\$)	Classificação
10/2024	60.044,76	42.124,35	Imóvel	OK	ADEQUADO

Histórico				
Meses Anteriores	Consumo (kWh)	Multas (R\$)	Juros (R\$)	Total da Fatura (R\$)
06/2023	53.160,62	34.680,54	Imóvel	OK
07/2023	52.810,27	34.486,89	Imóvel	OK
08/2023	56.062,37	36.510,03	Imóvel	OK
09/2023	55.790,64	35.843,87	Imóvel	OK
10/2023	62.266,10	39.053,67	Imóvel	OK
11/2023	65.306,95	42.521,00	Imóvel	OK
Média	57.566,16	37.182,67	0,00	0,00

Classificação	Legenda
CONSCIENTE	Será considerado consumo consciente, de cor azul, o consumo inferior ao valor consumido na média dos seis últimos meses
ADEQUADO	Será considerado consumo adequado, de cor verde, o consumo em valor igual ou até 10% superior ao valor consumido na média dos seis últimos meses
ALERTA	Será considerado como alerta, de cor amarela, o consumo que exceda em 11% a 50% o valor consumido na média dos seis últimos meses
ABUSIVO	Será considerado consumo abusivo, de cor vermelha, consumo que exceda 50% ou mais o valor consumido na média dos seis últimos meses
NÃO DISPONÍVEL	Será considerado consumo não disponível, de cor branca, quando não houver registro ou valores de consumo



Consumo Mensal de Energia Elétrica

Em cumprimento à LEI nº 16.847, de 3 de ABRIL de 2020

Referência 10/2024

Instituto de Genética Forense Eduardo Campos					
Mês de Referência	Consumo (kWh)	Multas (R\$)	Juros (R\$)	Total da Fatura (R\$)	Classificação
10/2024	17.798,00	15.304,83	Imóvel	OK	CONSCIENTE

Histórico				
Meses Anteriores	Consumo (kWh)	Multas (R\$)	Juros (R\$)	Total da Fatura (R\$)
07/2023	17.798,00	14.362,78	Imóvel	OK
08/2023	17.798,00	14.343,16	Imóvel	OK
09/2023	17.798,00	14.268,24	Imóvel	OK
10/2023	17.798,00	15.703,94	Imóvel	OK
11/2023	17.798,00	14.142,17	Imóvel	OK
12/2023	17.798,00	14.531,64	Imóvel	OK
Média	17.798,00	14.558,66	0,00	0,00

Classificação	Legenda
CONSCIENTE	Será considerado consumo consciente, de cor azul, o consumo inferior ao valor consumido na média dos seis últimos meses
ADEQUADO	Será considerado consumo adequado, de cor verde, o consumo em valor igual ou até 10% superior ao valor consumido na média dos seis últimos meses
ALERTA	Será considerado como alerta, de cor amarela, o consumo que exceda em 11% a 50% o valor consumido na média dos seis últimos meses
ABUSIVO	Será considerado consumo abusivo, de cor vermelha, consumo que exceda 50% ou mais o valor consumido na média dos seis últimos meses
NÃO DISPONÍVEL	Será considerado consumo não disponível, de cor branca, quando não houver registro ou valores de consumo



Consumo Mensal de Energia Elétrica

Em cumprimento à LEI nº 16.847, de 3 de ABRIL de 2020

Referência 10/2024

Instituto de Medicina Legal Antônio Persivo Cunha					
Mês de Referência	Consumo (kWh)	Multas (R\$)	Juros (R\$)	Total da Fatura (R\$)	Classificação
10/2024	49.552,96	35.739,53	Imóvel	OK	ALERTA

Histórico				
Meses Anteriores	Consumo (kWh)	Multas (R\$)	Juros (R\$)	Total da Fatura (R\$)
06/2023	38.795,92	25.613,51	Imóvel	OK
07/2023	38.761,53	24.627,94	Imóvel	OK
08/2023	41.746,45	27.649,19	Imóvel	OK
09/2023	42.692,58	27.417,26	Imóvel	OK
10/2023	43.084,67	27.786,66	Imóvel	OK
11/2023	44.062,91	28.906,47	Imóvel	OK
Média	41.524,01	27.000,17	0,00	0,00

Classificação	Legenda
CONSCIENTE	Será considerado consumo consciente, de cor azul, o consumo inferior ao valor consumido na média dos seis últimos meses
ADEQUADO	Será considerado consumo adequado, de cor verde, o consumo em valor igual ou até 10% superior ao valor consumido na média dos seis últimos meses
ALERTA	Será considerado como alerta, de cor amarela, o consumo que exceda em 11% a 50% o valor consumido na média dos seis últimos meses
ABUSIVO	Será considerado consumo abusivo, de cor vermelha, consumo que exceda 50% ou mais o valor consumido na média dos seis últimos meses
NÃO DISPONÍVEL	Será considerado consumo não disponível, de cor branca, quando não houver registro ou valores de consumo



Consumo Mensal de Energia Elétrica

Em cumprimento à LEI nº 16.847, de 3 de ABRIL de 2020

Referência 10/2024

Núcleo de Prevenção a Violência					
Mês de Referência	Consumo (kWh)	Multas (R\$)	Juros (R\$)	Total da Fatura (R\$)	Classificação
10/2024	1.469,00	1.319,48	Imóvel	OK	CONSCIENTE

Histórico				
Meses Anteriores	Consumo (kWh)	Multas (R\$)	Juros (R\$)	Total da Fatura (R\$)
07/2023	1.187,00	1.022,50	Imóvel	OK
08/2023	1.232,00	1.057,16	Imóvel	OK
09/2023	1.395,00	1.181,62	Imóvel	OK
10/2023	1.902,00	1.588,00	Imóvel	OK
11/2023	2.369,00	1.942,15	Imóvel	OK
12/2023	2.167,83	2.167,83	Imóvel	OK
Média	1.708,81	1.493,21	0,00	0,00

Classificação	Legenda
CONSCIENTE	Será considerado consumo consciente, de cor azul, o consumo inferior ao valor consumido na média dos seis últimos meses
ADEQUADO	Será considerado consumo adequado, de cor verde, o consumo em valor igual ou até 10% superior ao valor consumido na média dos seis últimos meses
ALERTA	Será considerado como alerta, de cor amarela, o consumo que exceda em 11% a 50% o valor consumido na média dos seis últimos meses
ABUSIVO	Será considerado consumo abusivo, de cor vermelha, consumo que exceda 50% ou mais o valor consumido na média dos seis últimos meses
NÃO DISPONÍVEL	Será considerado consumo não disponível, de cor branca, quando não houver registro ou valores de consumo



Consumo Mensal de Energia Elétrica

Em cumprimento à LEI nº 16.847, de 3 de ABRIL de 2020

Referência 10/2024

Núcleo de Segurança Comunitária de Boa Viagem					
Mês de Referência	Consumo (kWh)	Multas (R\$)	Juros (R\$)	Total da Fatura (R\$)	Classificação
10/2024	1.686,00	1.521,89	Imóvel	OK	ALERTA

Histórico				
Meses Anteriores	Consumo (kWh)	Multas (R\$)	Juros (R\$)	Total da Fatura (R\$)
07/2023	1.250,00	1.073,10	Imóvel	OK
08/2023	1.275,00	1.091,65	Imóvel	OK
09/2023	1.369,00	1.160,87	Imóvel	OK
10/2023	1.565,00	1.457,35	Imóvel	OK
11/2023	1.790,00	1.484,88	Imóvel	OK
12/2023	1.632,00	1.397,41	Imóvel	OK
Média	1.480,17	1.277,54	0,00	0,00

Classificação	Legenda
CONSCIENTE	Será considerado consumo consciente, de cor azul, o consumo inferior ao valor consumido na média dos seis últimos meses
ADEQUADO	Será considerado consumo adequado, de cor verde, o consumo em valor igual ou até 10% superior ao valor consumido na média dos seis últimos meses
ALERTA	Será considerado como alerta, de cor amarela, o consumo que exceda em 11% a 50% o valor consumido na média dos seis últimos meses
ABUSIVO	Será considerado consumo abusivo, de cor vermelha, consumo que exceda 50% ou mais o valor consumido na média dos seis últimos meses
NÃO DISPONÍVEL	Será considerado consumo não disponível, de cor branca, quando não houver registro ou valores de consumo



Consumo Mensal de Energia Elétrica

Em cumprimento à LEI nº 16.847, de 3 de ABRIL de 2020

Referência 10/2024

Núcleo de Segurança Comunitária de Caruaru					
Mês de Referência	Consumo (kWh)	Multas (R\$)	Juros (R\$)	Total da Fatura (R\$)	Classificação
XXX					NÃO DISPONÍVEL

Histórico				
Meses Anteriores	Consumo (kWh)	Multas (R\$)	Juros (R\$)	Total da Fatura (R\$)
XXX				
Média	0,00	0,00	0,00	0,00

Classificação	Legenda
CONSCIENTE	Será considerado consumo consciente, de cor azul, o consumo inferior ao valor consumido na média dos seis últimos meses
ADEQUADO	Será considerado consumo adequado, de cor verde, o consumo em valor igual ou até 10% superior ao valor consumido na média dos seis últimos meses
ALERTA	Será considerado como alerta, de cor amarela, o consumo que exceda em 11% a 50% o valor consumido na média dos seis últimos meses
ABUSIVO	Será considerado consumo abusivo, de cor vermelha, consumo que exceda 50% ou mais o valor consumido na média dos seis últimos meses
NÃO DISPONÍVEL	Será considerado consumo não disponível, de cor branca, quando não houver registro ou valores de consumo



Consumo Mensal de Energia Elétrica

Em cumprimento à LEI nº 16.847, de 3 de ABRIL de 2020

Referência 10/2024

Núcleo de Segurança Comunitária de Petrolina					
Mês de Referência	Consumo (kWh)	Multas (R\$)	Juros (R\$)	Total da Fatura (R\$)	Classificação
10/2024	0,00	0,00	Imóvel	OK	CONSCIENTE

Histórico				
Meses Anteriores	Consumo (kWh)	Multas (R\$)	Juros (R\$)	Total da Fatura (R\$)
07/2023	100,00	88,70	Imóvel	OK
08/2023	100,00	78,44	Imóvel	OK
09/2023	100,00	88,17	Imóvel	OK
10/2023	100,00	95,97	Imóvel	OK
11/2023	100,00	87,47	Imóvel	OK
12/2023	100,00	89,64	Imóvel	OK
Média	100,00	88,07	0,00	0,00

Classificação	Legenda
CONSCIENTE	Será considerado consumo consciente, de cor azul, o consumo inferior ao valor consumido na média dos seis últimos meses
ADEQUADO	Será considerado consumo adequado, de cor verde, o consumo em valor igual ou até 10% superior ao valor consumido na média dos seis últimos meses
ALERTA	Será considerado como alerta, de cor amarela, o consumo que exceda em 11% a 50% o valor consumido na média dos seis últimos meses
ABUSIVO	Será considerado consumo abusivo, de cor vermelha, consumo que exceda 50% ou mais o valor consumido na média dos seis últimos meses
NÃO DISPONÍVEL	Será considerado consumo não disponível, de cor branca, quando não houver registro ou valores de consumo



Consumo Mensal de Energia Elétrica

Em cumprimento à LEI nº 16.847, de 3 de ABRIL de 2020

Referência 10/2024

Núcleo de Segurança Comunitária de Rio Formoso					
Mês de Referência	Consumo (kWh)	Multas (R\$)	Juros (R\$)	Total da Fatura (R\$)	Classificação
10/2024	383,00	319,17	Imóvel	OK	ABUSIVO

Histórico				
Meses Anteriores	Consumo (kWh)	Multas (R\$)	Juros (R\$)	Total da Fatura (R\$)
07/2023	267,00	214,42	Imóvel	OK
08/2023	100,00	80,19	Imóvel	OK
09/2023	100,00	79,77	Imóvel	OK
10/2023	100,00	88,94	Imóvel	OK
11/2023	100,00	79,07	Imóvel	OK
12/2023	118,00	95,88	Imóvel	OK
Média	130,83	106,38	0,00	0,00

Classificação	Legenda
CONSCIENTE	Será considerado consumo consciente, de cor azul, o consumo inferior ao valor consumido na média dos seis últimos meses
ADEQUADO	Será considerado consumo adequado, de cor verde, o consumo em valor igual ou até 10% superior ao valor consumido na média dos seis últimos meses
ALERTA	Será considerado como alerta, de cor amarela, o consumo que exceda em 11% a 50% o valor consumido na média dos seis últimos meses
ABUSIVO	Será considerado consumo abusivo, de cor vermelha, consumo que exceda 50% ou mais o valor consumido na média dos seis últimos meses
NÃO DISPONÍVEL	Será considerado consumo não disponível, de cor branca, quando não houver registro ou valores de consumo



Consumo Mensal de Energia Elétrica

Em cumprimento à LEI nº 16.847, de 3 de ABRIL de 2020

Referência 10/2024

Núcleo de Segurança Comunitária de Vicência					
Mês de Referência	Consumo (kWh)	Multas (R\$)	Juros (R\$)	Total da Fatura (R\$)	Classificação
10/2024	1.791,00	1.372,11	Imóvel	OK	ALERTA

Histórico				
Meses Anteriores	Consumo (kWh)	Multas (R\$)	Juros (R\$)	Total da Fatura (R\$)
07/2023	1.486,00	1.193,39	Imóvel	OK
08/2023	1.246,00	999,29	Imóvel	OK
09/2023	1.459,00	1.164,01	Imóvel	OK
10/2023	1.528,00	1.359,72	Imóvel	OK
11/2023	1.748,00	1.382,17	Imóvel	OK
12/2023	2.039,00	1.654,44	Imóvel	OK
Média	1.584,33	1.292,17	0,00	0,00

Classificação	Legenda
CONSCIENTE	Será considerado consumo consciente, de cor azul, o consumo inferior ao valor consumido na média dos seis últimos meses
ADEQUADO	Será considerado consumo adequado, de cor verde, o consumo em valor igual ou até 10% superior ao valor consumido na média dos seis últimos meses
ALERTA	Será considerado como alerta, de cor amarela, o consumo que exceda em 11% a 50% o valor consumido na média dos seis últimos meses
ABUSIVO	Será considerado consumo abusivo, de cor vermelha, consumo que exceda 50% ou mais o valor consumido na média dos seis últimos meses
NÃO DISPONÍVEL	Será considerado consumo não disponível, de cor branca, quando não houver registro ou valores de consumo



Consumo Mensal de Energia Elétrica

Em cumprimento à LEI nº 16.847, de 3 de ABRIL de 2020

Referência 10/2024

Núcleo de Segurança Comunitária do Cabo					
Mês de Referência	Consumo (kWh)	Multas (R\$)	Juros (R\$)	Total da Fatura (R\$)	Classificação
10/2024	100,00	83,14	Imóvel	OK	CONSCIENTE

Histórico				
Meses Anteriores	Consumo (kWh)	Multas (R\$)	Juros (R\$)	Total da Fatura (R\$)
08/2023	100,00	80,19	Imóvel	OK
09/2023	100,00	79,77	Imóvel	OK
10/2023	100,00	87,81	Imóvel	OK
11/2023	100,00	79,07	Imóvel	OK
12/2023	100,00	81,26	Imóvel	OK
01/2024	100,00	79,28	Imóvel	OK
Média	100,00	81,23	0,00	0,00

Classificação	Legenda
CONSCIENTE	Será considerado consumo consciente, de cor azul, o consumo inferior ao valor consumido na média dos seis últimos meses
ADEQUADO	Será considerado consumo adequado, de cor verde, o consumo em valor igual ou até 10% superior ao valor consumido na média dos seis últimos meses
ALERTA	Será considerado como alerta, de cor amarela, o consumo que exceda em 11% a 50% o valor consumido na média dos seis últimos meses
ABUSIVO	Será considerado consumo abusivo, de cor vermelha, consumo que exceda 50% ou mais o valor consumido na média dos seis últimos meses
NÃO DISPONÍVEL	Será considerado consumo não disponível, de cor branca, quando não houver registro ou valores de consumo



Consumo Mensal de Energia Elétrica

Em cumprimento à LEI nº 16.847, de 3 de ABRIL de 2020

Referência 10/2024

Núcleo de Segurança Comunitária do Janga					
Mês de Referência	Consumo (kWh)	Multas (R\$)	Juros (R\$)	Total da Fatura (R\$)	Classificação
10/2024	2.392,00	2.257,10	Imóvel	OK	CONSCIENTE

Histórico				
Meses Anteriores	Consumo (kWh)	Multas (R\$)	Juros (R\$)	Total da Fatura (R\$)
08/2023	2.790,00	2.477,06	Imóvel	OK
09/2023	2.543,00	2.268,33	Imóvel	OK
10/2023	2.853,00	2.750,70	Imóvel	OK
11/2023	2.909,00	2.539,68	Imóvel	OK
12/2023	3.273,00	2.894,86	Imóvel	OK
01/2024	2.936,00	2.567,13	Imóvel	OK
Média	2.884,00	2.582,96	0,00	0,00

Classificação	Legenda
CONSCIENTE	Será considerado consumo consciente, de cor azul, o consumo inferior ao valor consumido na média dos seis últimos meses
ADEQUADO	Será considerado consumo adequado, de cor verde, o consumo em valor igual ou até 10% superior ao valor consumido na média dos seis últimos meses
ALERTA	Será considerado como alerta, de cor amarela, o consumo que exceda em 11% a 50% o valor consumido na média dos seis últimos meses
ABUSIVO	Será considerado consumo abusivo, de cor vermelha, consumo que exceda 50% ou mais o valor consumido na média dos seis últimos meses
NÃO DISPONÍVEL	Será considerado consumo não disponível, de cor branca, quando não houver registro ou valores de consumo



Consumo Mensal de Energia Elétrica

Em cumprimento à LEI nº 16.847, de 3 de ABRIL de 2020

Referência 10/2024

Secretaria de Defesa Social					
Mês de Referência	Consumo (kWh)	Multas (R\$)	Juros (R\$)	Total da Fatura (R\$)	Classificação
10/2024	63.844,80	43.396,88	Imóvel	OK	ALERTA

Histórico				
Meses Anteriores	Consumo (kWh)	Multas (R\$)	Juros (R\$)	Total da Fatura (R\$)
07/2023	36.351,60	24.430,54	Imóvel	OK
08/2023	45.753,60	29.610,79	Imóvel	OK
09/2023	51.436,80	35.414,50	Imóvel	OK
10/2023	59.179,20	35.985,80	Imóvel	OK
11/2023	59.834,40	37.237,22	Imóvel	OK
12/2023	61.434,00	37.954,86	Imóvel	OK
Média	52.331,60	33.438,95	0,00	0,00

Classificação	Legenda
CONSCIENTE	Será considerado consumo consciente, de cor azul, o consumo inferior ao valor consumido na média dos seis últimos meses
ADEQUADO	Será considerado consumo adequado, de cor verde, o consumo em valor igual ou até 10% superior ao valor consumido na média dos seis últimos meses
ALERTA	Será considerado como alerta, de cor amarela, o consumo que exceda em 11% a 50% o valor consumido na média dos seis últimos meses
ABUSIVO	Será considerado consumo abusivo, de cor vermelha, consumo que exceda 50% ou mais o valor consumido na média dos seis últimos meses
NÃO DISPONÍVEL	Será considerado consumo não disponível, de cor branca, quando não houver registro ou valores de consumo



Consumo Mensal de Energia Elétrica

Em cumprimento à LEI nº 16.847, de 3 de ABRIL de 2020

Referência 10/2024

Unidade de Segurança Integrada de Porto de Galinhas					
Mês de Referência	Consumo (kWh)	Multas (R\$)	Juros (R\$)	Total da Fatura (R\$)	Classificação
10/2024	4.450,72	3.525,52	Imóvel	Duplicidade	ALERTA

Histórico				
Meses Anteriores	Consumo (kWh)	Multas (R\$)	Juros (R\$)	Total da Fatura (R\$)
06/2023	3.424,06	2.745,85	Imóvel	OK
07/2023	3.314,33	2.612,60	Imóvel	OK
08/2023	3.491,43	2.728,35	Imóvel	OK
09/2023	3.865,37	3.149,94	Imóvel	OK
10/2023	4.609,22	3.270,67	Imóvel	OK
11/2023	4.736,01	3.431,89	Imóvel	OK
Média	3.906,74	2.989,88	0,00	0,00

Classificação	Legenda
CONSCIENTE	Será considerado consumo consciente, de cor azul, o consumo inferior ao valor consumido na média dos seis últimos meses
ADEQUADO	Será considerado consumo adequado, de cor verde, o consumo em valor igual ou até 10% superior ao valor consumido na média dos seis últimos meses
ALERTA	Será considerado como alerta, de cor amarela, o consumo que exceda em 11% a 50% o valor consumido na média dos seis últimos meses
ABUSIVO	Será considerado consumo abusivo, de cor vermelha, consumo que exceda 50% ou mais o valor consumido na média dos seis últimos meses
NÃO DISPONÍVEL	Será considerado consumo não disponível, de cor branca, quando não houver registro ou valores de consumo



Consumo Mensal de Energia Elétrica

Em cumprimento à LEI nº 16.847, de 3 de ABRIL de 2020

Referência 10/2024

Unidade de Segurança Integrada de Santa Maria da Boa Vista

Mês de Referência	Consumo (kWh)	Multas (R\$)	Juros (R\$)	Total da Fatura (R\$)	Classificação
10/2024	8.057,96	6.430,00	Imóvel	OK	ADEQUADO

Histórico

Meses Anteriores	Consumo (kWh)	Multas (R\$)	Juros (R\$)	Total da Fatura (R\$)
07/2023	6.513,44	4.973,25	Imóvel	OK
08/2023	6.915,18	5.164,90	Imóvel	OK
09/2023	7.392,72	5.951,89	Imóvel	OK
10/2023	8.951,96	6.253,77	Imóvel	OK
11/2023	8.405,89	6.087,08	Imóvel	OK
12/2023	8.196,84	5.816,67	Imóvel	OK
Média	7.729,34	5.707,93	0,00	0,00

Classificação	Legenda
CONSCIENTE	Será considerado consumo consciente, de cor azul, o consumo inferior ao valor consumido na média dos seis últimos meses
ADEQUADO	Será considerado consumo adequado, de cor verde, o consumo em valor igual ou até 10% superior ao valor consumido na média dos seis últimos meses
ALERTA	Será considerado como alerta, de cor amarela, o consumo que exceda em 11% a 50% o valor consumido na média dos seis últimos meses
ABUSIVO	Será considerado consumo abusivo, de cor vermelha, consumo que exceda 50% ou mais o valor consumido na média dos seis últimos meses
NÃO DISPONÍVEL	Será considerado consumo não disponível, de cor branca, quando não houver registro ou valores de consumo



Consumo Mensal de Energia Elétrica

Em cumprimento à LEI nº 16.847, de 3 de ABRIL de 2020

Referência 10/2024

Unidade Regional de Polícia Científica da Mata Sul					
Mês de Referência	Consumo (kWh)	Multas (R\$)	Juros (R\$)	Total da Fatura (R\$)	Classificação
10/2024	38.392,42	28.360,70	Imóvel	OK	ALERTA

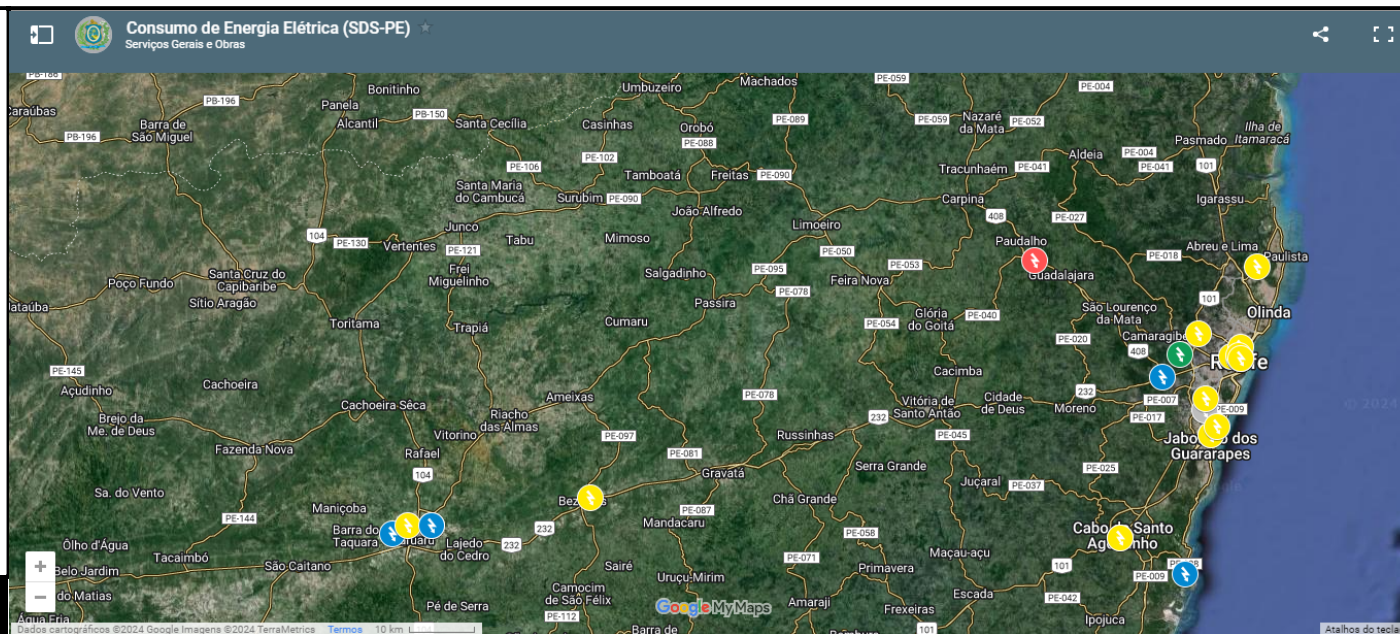
Histórico				
Meses Anteriores	Consumo (kWh)	Multas (R\$)	Juros (R\$)	Total da Fatura (R\$)
07/2024	27.284,57	17.804,60	Imóvel	OK
08/2024	23.367,32	14.836,05	Imóvel	OK
09/2024	25.889,47	18.011,46	Imóvel	OK
10/2024	38.392,42	28.360,70	Imóvel	OK
11/2024	44.911,52	33.436,33	Imóvel	OK
12/2024	48.349,64	29.845,84	Imóvel	OK
Média	34.699,16	23.715,83	0,00	0,00

Classificação	Legenda
CONSCIENTE	Será considerado consumo consciente, de cor azul, o consumo inferior ao valor consumido na média dos seis últimos meses
ADEQUADO	Será considerado consumo adequado, de cor verde, o consumo em valor igual ou até 10% superior ao valor consumido na média dos seis últimos meses
ALERTA	Será considerado como alerta, de cor amarela, o consumo que exceda em 11% a 50% o valor consumido na média dos seis últimos meses
ABUSIVO	Será considerado consumo abusivo, de cor vermelha, consumo que exceda 50% ou mais o valor consumido na média dos seis últimos meses
NÃO DISPONÍVEL	Será considerado consumo não disponível, de cor branca, quando não houver registro ou valores de consumo

Mapa de Consumo de Energia Elétrica



ACESSE AQUI

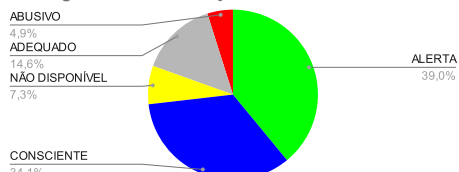




Consumo Mensal de Energia Elétrica

							Referência	11/2024
#	Nome do Cliente	Matrícula	Consumo (kWh)	Multas (R\$)	Juros (R\$)	Total da Fatura (R\$)	Média (kWh)	Classificação
1	18º Batalhão da PMPE (1º Andar)	7034342576	1.554,00	1.313,51	Imóvel	OK	1.228,83	ALERTA
2	18º Batalhão da PMPE (Térreo)	7034301632	5.838,00	4.935,18	Imóvel	OK	5.177,50	ALERTA
3	2º Batalhão Integrado Especializado da Polícia Militar	7029943723	10.866,00	9.722,87	Imóvel	OK	12.847,33	CONSCIENTE
4	91ª Circunscrição - Bezerras	937574010	6.089,00	5.152,63	Imóvel	OK	5.410,00	ALERTA
5	Academia de Polícia Militar do Paudalho 1	7053220783					0,00	NÃO DISPONÍVEL
6	Academia de Polícia Militar do Paudalho 2	7053220511	1.652,00	1.571,46	Imóvel	OK	1.999,25	CONSCIENTE
7	Area Integrada de Segurança da Várzea	7009673797	14.573,36	9.347,89	Imóvel	OK	14.025,03	ADEQUADO
8	Area Integrada de Segurança de Afogados da Ingazeira	7016434102	14.660,58	12.412,62	Imóvel	OK	13.121,54	ALERTA
9	Area Integrada de Segurança de Apipucos	7001231965	12.562,73	8.137,59	Imóvel	OK	12.892,58	CONSCIENTE
10	Area Integrada de Segurança de Caruaru	7039293166	21.895,50	14.440,07	Imóvel	OK	17.683,06	ALERTA
11	Area Integrada de Segurança de Jaboatão 1	7003617879	1.899,00	1.780,83	Imóvel	OK	1.704,50	ALERTA
12	Area Integrada de Segurança de Jaboatão 2	7009695022	31.233,55	21.050,78	Imóvel	OK	28.710,81	ADEQUADO
13	Area Integrada de Segurança de Palmares	7013274686	15.054,42	9.890,31	Imóvel	OK	12.022,52	ALERTA
14	Area Integrada de Segurança de Petrolina	7017114489	24.944,89	17.712,31	Imóvel	OK	25.307,46	CONSCIENTE
15	Assessoria de Suporte e Reaparelhamento	7043652545	2.129,00	1.874,17	Imóvel	OK	1.793,83	ALERTA
16	Campus de Ensino Mata	7011657707	15.152,37	13.922,72	Imóvel	OK	10.319,20	ALERTA
17	Campus de Ensino Metropolitano I	7011515678	16.668,96	14.357,08	Imóvel	OK	12.905,16	ALERTA
18	Campus de Ensino Recife	928102017	9.738,53	8.276,57	Imóvel	OK	9.318,11	ADEQUADO
19	Centro Integrado de Comunicação	7001283396	2.808,00	2.427,15	Imóvel	OK	3.077,83	CONSCIENTE
20	Centro Integrado de Inteligência de Defesa Social (Anexo)	7052724656	4.575,60	3.925,94	Imóvel	OK	4.696,55	CONSCIENTE
21	Companhia de Transporte Urbano de Recife	7003604807	1.312,73	1.531,38	Imóvel	OK	4.727,00	CONSCIENTE
22	Célula da Guarda de Materiais	7008175386	5.045,05	4.300,09	Imóvel	OK	4.608,75	ADEQUADO
23	Gerência de Arquitetura e Engenharia 1	289359028	180,00	185,34	Imóvel	OK	100,00	ABUSIVO
24	Gerência de Arquitetura e Engenharia 2	7012048860	985,00	883,29	Imóvel	OK	1.428,67	CONSCIENTE
25	Grupamento Tático Aéreo de Caruaru	7031905030	790,00	666,85	Imóvel	OK	889,83	CONSCIENTE
26	Grupamento Tático Aéreo de Recife	7006901233	0,00	0,00	Imóvel	OK	0,00	NÃO DISPONÍVEL
27	Instituto de Criminalística de Recife	927962039	59.531,54	37.650,24	Imóvel	OK	57.566,16	ADEQUADO
28	Instituto de Genética Forense Eduardo Campos	7004720509	17.798,00	14.247,18	Imóvel	OK	17.798,00	CONSCIENTE
29	Instituto de Medicina Legal Antônio Persivo Cunha	1108239014	50.057,43	32.450,12	Imóvel	OK	41.524,01	ALERTA
30	Núcleo de Prevenção a Violência	7013964097	2.066,00	1.793,66	Imóvel	OK	1.708,81	ALERTA
31	Núcleo de Segurança Comunitária de Boa Viagem	2830621019	2.043,00	1.726,79	Imóvel	OK	1.480,17	ALERTA
32	Núcleo de Segurança Comunitária de Caruaru	2782188022					0,00	NÃO DISPONÍVEL
33	Núcleo de Segurança Comunitária de Petrolina	2736688010	0,00	0,00	Imóvel	OK	100,00	CONSCIENTE
34	Núcleo de Segurança Comunitária de Rio Formoso	4000109458	439,00	366,67	Imóvel	OK	130,83	ABUSIVO
35	Núcleo de Segurança Comunitária de Vicência	2832654011	1.671,00	1.350,04	Imóvel	OK	1.584,33	ADEQUADO
36	Núcleo de Segurança Comunitária do Cabo	2798316012	0,00	0,00	Imóvel	OK	100,00	CONSCIENTE
37	Núcleo de Segurança Comunitária do Janga	4001628130	2.631,00	2.387,35	Imóvel	OK	2.884,00	CONSCIENTE
38	Secretaria de Defesa Social	895657026	59.727,60	36.497,24	Imóvel	OK	52.331,60	ALERTA
39	Unidade de Segurança Integrada de Porto de Galinhas	7003844670	4.450,72	3.525,52	Imóvel	Duplicidade	3.906,74	ALERTA
40	Unidade de Segurança Integrada de Santa Maria da Boa Vista	7006251999	7.150,38	5.263,04	Imóvel	OK	7.729,34	CONSCIENTE
41	Unidade Regional de Polícia Científica da Mata Sul	7031010661	44.911,52	33.436,33	Imóvel	OK	34.699,16	ALERTA
Total			474.685,46	340.512,81	0,00	0,00	429.538,47	

Contagem de Classificação



7010042270
7018379974

Classificação	Legenda
CONSCIENTE	Será considerado consumo consciente, de cor azul, o consumo inferior ao valor consumido na média dos seis últimos meses
ADEQUADO	Será considerado consumo adequado, de cor verde, o consumo em valor igual ou até 10% superior ao valor consumido na média dos seis últimos meses
ALERTA	Será considerado como alerta, de cor amarela, o consumo que exceda em 11% a 50% o valor consumido na média dos seis últimos meses
ABUSIVO	Será considerado consumo abusivo, de cor vermelha, consumo que exceda 50% ou mais o valor consumido na média dos seis últimos meses
NÃO DISPONÍVEL	Será considerado consumo não disponível, de cor branca, quando não houver registro ou valores de consumo



Consumo Mensal de Energia Elétrica

Em cumprimento à LEI nº 16.847, de 3 de ABRIL de 2020

Referência 11/2024

18º Batalhão da PMPE (1º Andar)					
Mês de Referência	Consumo (kWh)	Multas (R\$)	Juros (R\$)	Total da Fatura (R\$)	Classificação
11/2024	1.554,00	1.313,51	Imóvel	OK	ALERTA

Histórico				
Meses Anteriores	Consumo (kWh)	Multas (R\$)	Juros (R\$)	Total da Fatura (R\$)
07/2023	1.027,00	824,78	Imóvel	OK
08/2023	1.091,00	874,98	Imóvel	OK
09/2023	1.292,00	1.030,77	Imóvel	OK
10/2023	1.112,00	1.010,82	Imóvel	OK
11/2023	1.291,00	1.020,83	Imóvel	OK
12/2023	1.560,00	1.268,50	Imóvel	OK
Média	1.228,83	1.005,11	0,00	0,00

Classificação	Legenda
CONSCIENTE	Será considerado consumo consciente, de cor azul, o consumo inferior ao valor consumido na média dos seis últimos meses
ADEQUADO	Será considerado consumo adequado, de cor verde, o consumo em valor igual ou até 10% superior ao valor consumido na média dos seis últimos meses
ALERTA	Será considerado como alerta, de cor amarela, o consumo que exceda em 11% a 50% o valor consumido na média dos seis últimos meses
ABUSIVO	Será considerado consumo abusivo, de cor vermelha, consumo que exceda 50% ou mais o valor consumido na média dos seis últimos meses
NÃO DISPONÍVEL	Será considerado consumo não disponível, de cor branca, quando não houver registro ou valores de consumo



Consumo Mensal de Energia Elétrica

Em cumprimento à LEI nº 16.847, de 3 de ABRIL de 2020

Referência 11/2024

18º Batalhão da PMPE (Térreo)					
Mês de Referência	Consumo (kWh)	Multas (R\$)	Juros (R\$)	Total da Fatura (R\$)	Classificação
11/2024	5.838,00	4.935,18	Imóvel	OK	ALERTA

Histórico				
Meses Anteriores	Consumo (kWh)	Multas (R\$)	Juros (R\$)	Total da Fatura (R\$)
07/2023	4.667,00	3.748,05	Imóvel	OK
08/2023	4.774,00	3.828,76	Imóvel	OK
09/2023	5.000,00	3.989,09	Imóvel	OK
10/2023	4.846,00	4.329,03	Imóvel	OK
11/2023	5.885,00	4.653,40	Imóvel	OK
12/2023	5.893,00	4.789,27	Imóvel	OK
Média	5.177,50	4.222,93	0,00	0,00

Classificação	Legenda
CONSCIENTE	Será considerado consumo consciente, de cor azul, o consumo inferior ao valor consumido na média dos seis últimos meses
ADEQUADO	Será considerado consumo adequado, de cor verde, o consumo em valor igual ou até 10% superior ao valor consumido na média dos seis últimos meses
ALERTA	Será considerado como alerta, de cor amarela, o consumo que exceda em 11% a 50% o valor consumido na média dos seis últimos meses
ABUSIVO	Será considerado consumo abusivo, de cor vermelha, consumo que exceda 50% ou mais o valor consumido na média dos seis últimos meses
NÃO DISPONÍVEL	Será considerado consumo não disponível, de cor branca, quando não houver registro ou valores de consumo



Consumo Mensal de Energia Elétrica

Em cumprimento à LEI nº 16.847, de 3 de ABRIL de 2020

Referência 11/2024

2º Batalhão Integrado Especializado da Polícia Militar					
Mês de Referência	Consumo (kWh)	Multas (R\$)	Juros (R\$)	Total da Fatura (R\$)	Classificação
11/2024	10.866,00	9.722,87	Imóvel	OK	CONSCIENTE

Histórico				
Meses Anteriores	Consumo (kWh)	Multas (R\$)	Juros (R\$)	Total da Fatura (R\$)
06/2023	10.329,00	8.795,08	Imóvel	OK
08/2023	10.682,00	9.155,63	Imóvel	OK
09/2023	11.983,00	10.148,90	Imóvel	OK
10/2023	13.222,00	12.126,30	Imóvel	OK
11/2023	14.393,00	11.969,48	Imóvel	OK
12/2023	16.475,00	13.926,63	Imóvel	OK
Média	12.847,33	11.020,34	0,00	0,00

Classificação	Legenda
CONSCIENTE	Será considerado consumo consciente, de cor azul, o consumo inferior ao valor consumido na média dos seis últimos meses
ADEQUADO	Será considerado consumo adequado, de cor verde, o consumo em valor igual ou até 10% superior ao valor consumido na média dos seis últimos meses
ALERTA	Será considerado como alerta, de cor amarela, o consumo que exceda em 11% a 50% o valor consumido na média dos seis últimos meses
ABUSIVO	Será considerado consumo abusivo, de cor vermelha, consumo que exceda 50% ou mais o valor consumido na média dos seis últimos meses
NÃO DISPONÍVEL	Será considerado consumo não disponível, de cor branca, quando não houver registro ou valores de consumo



Consumo Mensal de Energia Elétrica

Em cumprimento à LEI nº 16.847, de 3 de ABRIL de 2020

Referência 11/2024

91ª Circunscrição - Bezerros					
Mês de Referência	Consumo (kWh)	Multas (R\$)	Juros (R\$)	Total da Fatura (R\$)	Classificação
11/2024	6.089,00	5.152,63	Imóvel	OK	ALERTA

Histórico				
Meses Anteriores	Consumo (kWh)	Multas (R\$)	Juros (R\$)	Total da Fatura (R\$)
07/2023	4.464,00	3.585,02	Imóvel	OK
08/2023	4.505,00	3.613,02	Imóvel	OK
09/2023	4.528,00	3.612,51	Imóvel	OK
10/2023	5.020,00	4.491,15	Imóvel	OK
11/2023	6.768,00	5.351,59	Imóvel	OK
12/2023	7.175,00	5.819,85	Imóvel	OK
Média	5.410,00	4.412,19	0,00	0,00

Classificação	Legenda
CONSCIENTE	Será considerado consumo consciente, de cor azul, o consumo inferior ao valor consumido na média dos seis últimos meses
ADEQUADO	Será considerado consumo adequado, de cor verde, o consumo em valor igual ou até 10% superior ao valor consumido na média dos seis últimos meses
ALERTA	Será considerado como alerta, de cor amarela, o consumo que exceda em 11% a 50% o valor consumido na média dos seis últimos meses
ABUSIVO	Será considerado consumo abusivo, de cor vermelha, consumo que exceda 50% ou mais o valor consumido na média dos seis últimos meses
NÃO DISPONÍVEL	Será considerado consumo não disponível, de cor branca, quando não houver registro ou valores de consumo



Consumo Mensal de Energia Elétrica

Em cumprimento à LEI nº 16.847, de 3 de ABRIL de 2020

Referência 11/2024

Academia de Polícia Militar do Paudalho 1

Mês de Referência	Consumo (kWh)	Multas (R\$)	Juros (R\$)	Total da Fatura (R\$)	Classificação
XXX					NÃO DISPONÍVEL

Histórico

Meses Anteriores	Consumo (kWh)	Multas (R\$)	Juros (R\$)	Total da Fatura (R\$)
XXX				
Média	0,00	0,00	0,00	0,00

Classificação	Legenda
CONSCIENTE	Será considerado consumo consciente, de cor azul, o consumo inferior ao valor consumido na média dos seis últimos meses
ADEQUADO	Será considerado consumo adequado, de cor verde, o consumo em valor igual ou até 10% superior ao valor consumido na média dos seis últimos meses
ALERTA	Será considerado como alerta, de cor amarela, o consumo que exceda em 11% a 50% o valor consumido na média dos seis últimos meses
ABUSIVO	Será considerado consumo abusivo, de cor vermelha, consumo que exceda 50% ou mais o valor consumido na média dos seis últimos meses
NÃO DISPONÍVEL	Será considerado consumo não disponível, de cor branca, quando não houver registro ou valores de consumo



Consumo Mensal de Energia Elétrica

Em cumprimento à LEI nº 16.847, de 3 de ABRIL de 2020

Referência 11/2024

Academia de Polícia Militar do Paudalho 2

Mês de Referência	Consumo (kWh)	Multas (R\$)	Juros (R\$)	Total da Fatura (R\$)	Classificação
11/2024	1.652,00	1.571,46	Imóvel	OK	CONSCIENTE

Histórico

Meses Anteriores	Consumo (kWh)	Multas (R\$)	Juros (R\$)	Total da Fatura (R\$)
06/2024	2.722,00	2.106,86	Imóvel	OK
10/2024	1.516,00	1.374,32	Imóvel	OK
07/2024	2.107,00	1.663,32	Imóvel	OK
11/2024	1.652,00	1.571,46	Imóvel	OK
Média	1.999,25	1.678,99	0,00	0,00

Classificação	Legenda
CONSCIENTE	Será considerado consumo consciente, de cor azul, o consumo inferior ao valor consumido na média dos seis últimos meses
ADEQUADO	Será considerado consumo adequado, de cor verde, o consumo em valor igual ou até 10% superior ao valor consumido na média dos seis últimos meses
ALERTA	Será considerado como alerta, de cor amarela, o consumo que exceda em 11% a 50% o valor consumido na média dos seis últimos meses
ABUSIVO	Será considerado consumo abusivo, de cor vermelha, consumo que exceda 50% ou mais o valor consumido na média dos seis últimos meses
NÃO DISPONÍVEL	Será considerado consumo não disponível, de cor branca, quando não houver registro ou valores de consumo



Consumo Mensal de Energia Elétrica

Em cumprimento à LEI nº 16.847, de 3 de ABRIL de 2020

Referência 11/2024

Area Integrada de Segurança da Várzea					
Mês de Referência	Consumo (kWh)	Multas (R\$)	Juros (R\$)	Total da Fatura (R\$)	Classificação
11/2024	14.573,36	9.347,89	Imóvel	OK	ADEQUADO

Histórico				
Meses Anteriores	Consumo (kWh)	Multas (R\$)	Juros (R\$)	Total da Fatura (R\$)
07/2023	12.391,86	8.462,05	Imóvel	OK
08/2023	13.549,51	9.062,12	Imóvel	OK
09/2023	12.206,20	9.143,38	Imóvel	OK
10/2023	15.587,37	9.988,73	Imóvel	OK
11/2023	15.551,95	10.334,94	Imóvel	OK
12/2023	14.863,27	9.562,39	Imóvel	OK
Média	14.025,03	9.425,60	0,00	0,00

Classificação	Legenda
CONSCIENTE	Será considerado consumo consciente, de cor azul, o consumo inferior ao valor consumido na média dos seis últimos meses
ADEQUADO	Será considerado consumo adequado, de cor verde, o consumo em valor igual ou até 10% superior ao valor consumido na média dos seis últimos meses
ALERTA	Será considerado como alerta, de cor amarela, o consumo que exceda em 11% a 50% o valor consumido na média dos seis últimos meses
ABUSIVO	Será considerado consumo abusivo, de cor vermelha, consumo que exceda 50% ou mais o valor consumido na média dos seis últimos meses
NÃO DISPONÍVEL	Será considerado consumo não disponível, de cor branca, quando não houver registro ou valores de consumo



Consumo Mensal de Energia Elétrica

Em cumprimento à LEI nº 16.847, de 3 de ABRIL de 2020

Referência 11/2024

Area Integrada de Segurança de Afogados da Ingazeira					
Mês de Referência	Consumo (kWh)	Multas (R\$)	Juros (R\$)	Total da Fatura (R\$)	Classificação
11/2024	14.660,58	12.412,62	Imóvel	OK	ALERTA

Histórico				
Meses Anteriores	Consumo (kWh)	Multas (R\$)	Juros (R\$)	Total da Fatura (R\$)
07/2023	9.878,95	8.207,96	Imóvel	OK
08/2023	12.533,70	10.326,26	Imóvel	OK
09/2023	14.044,55	11.479,18	Imóvel	OK
10/2023	14.366,40	12.790,28	Imóvel	OK
11/2023	13.830,33	11.210,13	Imóvel	OK
12/2023	14.075,30	11.700,23	Imóvel	OK
Média	13.121,54	10.952,34	0,00	0,00

Classificação	Legenda
CONSCIENTE	Será considerado consumo consciente, de cor azul, o consumo inferior ao valor consumido na média dos seis últimos meses
ADEQUADO	Será considerado consumo adequado, de cor verde, o consumo em valor igual ou até 10% superior ao valor consumido na média dos seis últimos meses
ALERTA	Será considerado como alerta, de cor amarela, o consumo que exceda em 11% a 50% o valor consumido na média dos seis últimos meses
ABUSIVO	Será considerado consumo abusivo, de cor vermelha, consumo que exceda 50% ou mais o valor consumido na média dos seis últimos meses
NÃO DISPONÍVEL	Será considerado consumo não disponível, de cor branca, quando não houver registro ou valores de consumo



Consumo Mensal de Energia Elétrica

Em cumprimento à LEI nº 16.847, de 3 de ABRIL de 2020

Referência 11/2024

Area Integrada de Segurança de Apipucos					
Mês de Referência	Consumo (kWh)	Multas (R\$)	Juros (R\$)	Total da Fatura (R\$)	Classificação
11/2024	12.562,73	8.137,59	Imóvel	OK	CONSCIENTE

Histórico				
Meses Anteriores	Consumo (kWh)	Multas (R\$)	Juros (R\$)	Total da Fatura (R\$)
07/2023	11.055,05	7.442,96	Imóvel	OK
08/2023	12.133,56	8.093,81	Imóvel	OK
09/2023	11.308,72	8.360,83	Imóvel	OK
10/2023	13.697,90	8.634,50	Imóvel	OK
11/2023	14.326,37	9.222,13	Imóvel	OK
12/2023	14.833,85	9.545,35	Imóvel	OK
Média	12.892,58	8.549,93	0,00	0,00

Classificação	Legenda
CONSCIENTE	Será considerado consumo consciente, de cor azul, o consumo inferior ao valor consumido na média dos seis últimos meses
ADEQUADO	Será considerado consumo adequado, de cor verde, o consumo em valor igual ou até 10% superior ao valor consumido na média dos seis últimos meses
ALERTA	Será considerado como alerta, de cor amarela, o consumo que exceda em 11% a 50% o valor consumido na média dos seis últimos meses
ABUSIVO	Será considerado consumo abusivo, de cor vermelha, consumo que exceda 50% ou mais o valor consumido na média dos seis últimos meses
NÃO DISPONÍVEL	Será considerado consumo não disponível, de cor branca, quando não houver registro ou valores de consumo



Consumo Mensal de Energia Elétrica

Em cumprimento à LEI nº 16.847, de 3 de ABRIL de 2020

Referência 11/2024

Area Integrada de Segurança de Caruaru					
Mês de Referência	Consumo (kWh)	Multas (R\$)	Juros (R\$)	Total da Fatura (R\$)	Classificação
11/2024	21.895,50	14.440,07	Imóvel	OK	ALERTA

Histórico				
Meses Anteriores	Consumo (kWh)	Multas (R\$)	Juros (R\$)	Total da Fatura (R\$)
06/2024	16.717,52	12.256,99	Imóvel	OK
07/2024	15.431,85	10.429,47	Imóvel	OK
08/2024	15.476,28	10.253,44	Imóvel	OK
09/2024	15.628,40	10.922,84	Imóvel	OK
10/2024	20.948,82	14.811,67	Imóvel	OK
11/2024	21.895,50	14.440,07	Imóvel	OK
Média	17.683,06	12.185,75	0,00	0,00

Classificação	Legenda
CONSCIENTE	Será considerado consumo consciente, de cor azul, o consumo inferior ao valor consumido na média dos seis últimos meses
ADEQUADO	Será considerado consumo adequado, de cor verde, o consumo em valor igual ou até 10% superior ao valor consumido na média dos seis últimos meses
ALERTA	Será considerado como alerta, de cor amarela, o consumo que exceda em 11% a 50% o valor consumido na média dos seis últimos meses
ABUSIVO	Será considerado consumo abusivo, de cor vermelha, consumo que exceda 50% ou mais o valor consumido na média dos seis últimos meses
NÃO DISPONÍVEL	Será considerado consumo não disponível, de cor branca, quando não houver registro ou valores de consumo



Consumo Mensal de Energia Elétrica

Em cumprimento à LEI nº 16.847, de 3 de ABRIL de 2020

Referência 11/2024

Area Integrada de Segurança de Jaboatão 1					
Mês de Referência	Consumo (kWh)	Multas (R\$)	Juros (R\$)	Total da Fatura (R\$)	Classificação
11/2024	1.899,00	1.780,83	Imóvel	OK	ALERTA

Histórico				
Meses Anteriores	Consumo (kWh)	Multas (R\$)	Juros (R\$)	Total da Fatura (R\$)
08/2023	1.388,00	1.320,21	Imóvel	OK
09/2023	1.420,00	1.339,96	Imóvel	OK
10/2023	1.653,00	1.569,23	Imóvel	OK
11/2023	1.758,00	1.599,07	Imóvel	OK
12/2023	2.052,00	2.212,26	Imóvel	OK
01/2024	1.956,00	1.757,74	Imóvel	OK
Média	1.704,50	1.633,08	0,00	0,00

Classificação	Legenda
CONSCIENTE	Será considerado consumo consciente, de cor azul, o consumo inferior ao valor consumido na média dos seis últimos meses
ADEQUADO	Será considerado consumo adequado, de cor verde, o consumo em valor igual ou até 10% superior ao valor consumido na média dos seis últimos meses
ALERTA	Será considerado como alerta, de cor amarela, o consumo que exceda em 11% a 50% o valor consumido na média dos seis últimos meses
ABUSIVO	Será considerado consumo abusivo, de cor vermelha, consumo que exceda 50% ou mais o valor consumido na média dos seis últimos meses
NÃO DISPONÍVEL	Será considerado consumo não disponível, de cor branca, quando não houver registro ou valores de consumo



Consumo Mensal de Energia Elétrica

Em cumprimento à LEI nº 16.847, de 3 de ABRIL de 2020

Referência 11/2024

Area Integrada de Segurança de Jaboatão 2					
Mês de Referência	Consumo (kWh)	Multas (R\$)	Juros (R\$)	Total da Fatura (R\$)	Classificação
11/2024	31.233,55	21.050,78	Imóvel	OK	ADEQUADO

Histórico				
Meses Anteriores	Consumo (kWh)	Multas (R\$)	Juros (R\$)	Total da Fatura (R\$)
07/2023	5.855,46	6.762,22	Imóvel	OK
08/2023	39.295,14	26.466,18	Imóvel	OK
09/2023	30.371,24	23.258,41	Imóvel	OK
10/2023	30.636,35	20.918,87	Imóvel	OK
11/2023	32.637,48	22.731,58	Imóvel	OK
12/2023	33.469,20	22.324,11	Imóvel	OK
Média	28.710,81	20.410,23	0,00	0,00

Classificação	Legenda
CONSCIENTE	Será considerado consumo consciente, de cor azul, o consumo inferior ao valor consumido na média dos seis últimos meses
ADEQUADO	Será considerado consumo adequado, de cor verde, o consumo em valor igual ou até 10% superior ao valor consumido na média dos seis últimos meses
ALERTA	Será considerado como alerta, de cor amarela, o consumo que exceda em 11% a 50% o valor consumido na média dos seis últimos meses
ABUSIVO	Será considerado consumo abusivo, de cor vermelha, consumo que exceda 50% ou mais o valor consumido na média dos seis últimos meses
NÃO DISPONÍVEL	Será considerado consumo não disponível, de cor branca, quando não houver registro ou valores de consumo



Consumo Mensal de Energia Elétrica

Em cumprimento à LEI nº 16.847, de 3 de ABRIL de 2020

Referência 11/2024

Area Integrada de Segurança de Palmares					
Mês de Referência	Consumo (kWh)	Multas (R\$)	Juros (R\$)	Total da Fatura (R\$)	Classificação
11/2024	15.054,42	9.890,31	Imóvel	OK	ALERTA

Histórico				
Meses Anteriores	Consumo (kWh)	Multas (R\$)	Juros (R\$)	Total da Fatura (R\$)
07/2023	9.173,53	6.313,74	Imóvel	OK
08/2023	11.335,95	7.712,99	Imóvel	OK
09/2023	11.297,79	8.371,97	Imóvel	OK
10/2023	12.979,09	8.344,43	Imóvel	OK
11/2023	13.191,16	8.719,77	Imóvel	OK
12/2023	14.157,60	9.271,67	Imóvel	OK
Média	12.022,52	8.122,43	0,00	0,00

Classificação	Legenda
CONSCIENTE	Será considerado consumo consciente, de cor azul, o consumo inferior ao valor consumido na média dos seis últimos meses
ADEQUADO	Será considerado consumo adequado, de cor verde, o consumo em valor igual ou até 10% superior ao valor consumido na média dos seis últimos meses
ALERTA	Será considerado como alerta, de cor amarela, o consumo que exceda em 11% a 50% o valor consumido na média dos seis últimos meses
ABUSIVO	Será considerado consumo abusivo, de cor vermelha, consumo que exceda 50% ou mais o valor consumido na média dos seis últimos meses
NÃO DISPONÍVEL	Será considerado consumo não disponível, de cor branca, quando não houver registro ou valores de consumo



Consumo Mensal de Energia Elétrica

Em cumprimento à LEI nº 16.847, de 3 de ABRIL de 2020

Referência 11/2024

Area Integrada de Segurança de Petrolina					
Mês de Referência	Consumo (kWh)	Multas (R\$)	Juros (R\$)	Total da Fatura (R\$)	Classificação
11/2024	24.944,89	17.712,31	Imóvel	OK	CONSCIENTE

Histórico				
Meses Anteriores	Consumo (kWh)	Multas (R\$)	Juros (R\$)	Total da Fatura (R\$)
07/2023	18.755,90	13.266,20	Imóvel	OK
08/2023	21.941,72	15.859,09	Imóvel	OK
09/2023	24.112,78	18.469,06	Imóvel	OK
10/2023	29.167,97	20.412,12	Imóvel	OK
11/2023	29.494,07	20.571,64	Imóvel	OK
12/2023	28.372,29	18.755,03	Imóvel	OK
Média	25.307,46	17.888,86	0,00	0,00

Classificação	Legenda
CONSCIENTE	Será considerado consumo consciente, de cor azul, o consumo inferior ao valor consumido na média dos seis últimos meses
ADEQUADO	Será considerado consumo adequado, de cor verde, o consumo em valor igual ou até 10% superior ao valor consumido na média dos seis últimos meses
ALERTA	Será considerado como alerta, de cor amarela, o consumo que exceda em 11% a 50% o valor consumido na média dos seis últimos meses
ABUSIVO	Será considerado consumo abusivo, de cor vermelha, consumo que exceda 50% ou mais o valor consumido na média dos seis últimos meses
NÃO DISPONÍVEL	Será considerado consumo não disponível, de cor branca, quando não houver registro ou valores de consumo



Consumo Mensal de Energia Elétrica

Em cumprimento à LEI nº 16.847, de 3 de ABRIL de 2020

Referência 11/2024

Assessoria de Suporte e Reparelhamento

Mês de Referência	Consumo (kWh)	Multas (R\$)	Juros (R\$)	Total da Fatura (R\$)	Classificação
11/2024	2.129,00	1.874,17	Imóvel	OK	ALERTA

Histórico

Meses Anteriores	Consumo (kWh)	Multas (R\$)	Juros (R\$)	Total da Fatura (R\$)
06/2024	1.861,00	1.499,95	Imóvel	OK
07/2024	1.485,00	1.630,78	Imóvel	OK
08/2024	1.794,00	1.471,88	Imóvel	OK
09/2024	1.806,00	1.511,56	Imóvel	OK
10/2024	1.688,00	1.495,49	Imóvel	OK
11/2024	2.129,00	1.874,17	Imóvel	OK
Média	1.793,83	1.580,64	0,00	0,00

Classificação	Legenda
CONSCIENTE	Será considerado consumo consciente, de cor azul, o consumo inferior ao valor consumido na média dos seis últimos meses
ADEQUADO	Será considerado consumo adequado, de cor verde, o consumo em valor igual ou até 10% superior ao valor consumido na média dos seis últimos meses
ALERTA	Será considerado como alerta, de cor amarela, o consumo que exceda em 11% a 50% o valor consumido na média dos seis últimos meses
ABUSIVO	Será considerado consumo abusivo, de cor vermelha, consumo que exceda 50% ou mais o valor consumido na média dos seis últimos meses
NÃO DISPONÍVEL	Será considerado consumo não disponível, de cor branca, quando não houver registro ou valores de consumo



Consumo Mensal de Energia Elétrica

Em cumprimento à LEI nº 16.847, de 3 de ABRIL de 2020

Referência 11/2024

Campus de Ensino Mata					
Mês de Referência	Consumo (kWh)	Multas (R\$)	Juros (R\$)	Total da Fatura (R\$)	Classificação
11/2024	15.152,37	13.922,72	Imóvel	OK	ALERTA

Histórico				
Meses Anteriores	Consumo (kWh)	Multas (R\$)	Juros (R\$)	Total da Fatura (R\$)
06/2023	7.598,40	5.453,58	Imóvel	OK
07/2023	70,19	1.167,93	Imóvel	OK
08/2023	8.421,12	6.727,72	Imóvel	OK
09/2023	11.323,47	8.964,41	Imóvel	OK
10/2023	16.129,39	12.170,72	Imóvel	OK
11/2023	18.372,60	14.146,51	Imóvel	OK
Média	10.319,20	8.105,15	0,00	0,00

Classificação	Legenda
CONSCIENTE	Será considerado consumo consciente, de cor azul, o consumo inferior ao valor consumido na média dos seis últimos meses
ADEQUADO	Será considerado consumo adequado, de cor verde, o consumo em valor igual ou até 10% superior ao valor consumido na média dos seis últimos meses
ALERTA	Será considerado como alerta, de cor amarela, o consumo que exceda em 11% a 50% o valor consumido na média dos seis últimos meses
ABUSIVO	Será considerado consumo abusivo, de cor vermelha, consumo que exceda 50% ou mais o valor consumido na média dos seis últimos meses
NÃO DISPONÍVEL	Será considerado consumo não disponível, de cor branca, quando não houver registro ou valores de consumo



Consumo Mensal de Energia Elétrica

Em cumprimento à LEI nº 16.847, de 3 de ABRIL de 2020

Referência 11/2024

Campus de Ensino Metropolitano I					
Mês de Referência	Consumo (kWh)	Multas (R\$)	Juros (R\$)	Total da Fatura (R\$)	Classificação
11/2024	16.668,96	14.357,08	Imóvel	OK	ALERTA

Histórico				
Meses Anteriores	Consumo (kWh)	Multas (R\$)	Juros (R\$)	Total da Fatura (R\$)
07/2023	9.254,52	8.124,17	Imóvel	OK
08/2023	11.498,04	9.922,96	Imóvel	OK
09/2023	17.429,10	14.598,97	Imóvel	OK
10/2023	16.260,60	14.577,28	Imóvel	OK
11/2023	11.987,58	10.176,54	Imóvel	OK
12/2023	11.001,12	9.624,93	Imóvel	OK
Média	12.905,16	11.170,81	0,00	0,00

Classificação	Legenda
CONSCIENTE	Será considerado consumo consciente, de cor azul, o consumo inferior ao valor consumido na média dos seis últimos meses
ADEQUADO	Será considerado consumo adequado, de cor verde, o consumo em valor igual ou até 10% superior ao valor consumido na média dos seis últimos meses
ALERTA	Será considerado como alerta, de cor amarela, o consumo que exceda em 11% a 50% o valor consumido na média dos seis últimos meses
ABUSIVO	Será considerado consumo abusivo, de cor vermelha, consumo que exceda 50% ou mais o valor consumido na média dos seis últimos meses
NÃO DISPONÍVEL	Será considerado consumo não disponível, de cor branca, quando não houver registro ou valores de consumo



Consumo Mensal de Energia Elétrica

Em cumprimento à LEI nº 16.847, de 3 de ABRIL de 2020

Referência 11/2024

Campus de Ensino Recife					
Mês de Referência	Consumo (kWh)	Multas (R\$)	Juros (R\$)	Total da Fatura (R\$)	Classificação
11/2024	9.738,53	8.276,57	Imóvel	OK	ADEQUADO

Histórico				
Meses Anteriores	Consumo (kWh)	Multas (R\$)	Juros (R\$)	Total da Fatura (R\$)
07/2023	7.641,38	6.206,00	Imóvel	OK
08/2023	8.619,23	6.981,76	Imóvel	OK
09/2023	8.351,70	6.731,80	Imóvel	OK
10/2023	10.508,30	8.985,70	Imóvel	OK
11/2023	10.197,73	8.132,49	Imóvel	OK
12/2023	10.590,30	8.618,73	Imóvel	OK
Média	9.318,11	7.609,41	0,00	0,00

Classificação	Legenda
CONSCIENTE	Será considerado consumo consciente, de cor azul, o consumo inferior ao valor consumido na média dos seis últimos meses
ADEQUADO	Será considerado consumo adequado, de cor verde, o consumo em valor igual ou até 10% superior ao valor consumido na média dos seis últimos meses
ALERTA	Será considerado como alerta, de cor amarela, o consumo que exceda em 11% a 50% o valor consumido na média dos seis últimos meses
ABUSIVO	Será considerado consumo abusivo, de cor vermelha, consumo que exceda 50% ou mais o valor consumido na média dos seis últimos meses
NÃO DISPONÍVEL	Será considerado consumo não disponível, de cor branca, quando não houver registro ou valores de consumo



Consumo Mensal de Energia Elétrica

Em cumprimento à LEI nº 16.847, de 3 de ABRIL de 2020

Referência 11/2024

Centro Integrado de Comunicação					
Mês de Referência	Consumo (kWh)	Multas (R\$)	Juros (R\$)	Total da Fatura (R\$)	Classificação
11/2024	2.808,00	2.427,15	Imóvel	OK	CONSCIENTE

Histórico				
Meses Anteriores	Consumo (kWh)	Multas (R\$)	Juros (R\$)	Total da Fatura (R\$)
08/2023	2.836,00	464,14	Imóvel	OK
09/2023	3.079,00	2.525,15	Imóvel	OK
10/2023	3.102,00	2.734,03	Imóvel	OK
11/2023	2.939,00	2.393,27	Imóvel	OK
12/2023	3.386,00	2.811,90	Imóvel	OK
01/2024	3.125,00	2.546,65	Imóvel	OK
Média	3.077,83	2.245,86	0,00	0,00

Classificação	Legenda
CONSCIENTE	Será considerado consumo consciente, de cor azul, o consumo inferior ao valor consumido na média dos seis últimos meses
ADEQUADO	Será considerado consumo adequado, de cor verde, o consumo em valor igual ou até 10% superior ao valor consumido na média dos seis últimos meses
ALERTA	Será considerado como alerta, de cor amarela, o consumo que exceda em 11% a 50% o valor consumido na média dos seis últimos meses
ABUSIVO	Será considerado consumo abusivo, de cor vermelha, consumo que exceda 50% ou mais o valor consumido na média dos seis últimos meses
NÃO DISPONÍVEL	Será considerado consumo não disponível, de cor branca, quando não houver registro ou valores de consumo



Consumo Mensal de Energia Elétrica

Em cumprimento à LEI nº 16.847, de 3 de ABRIL de 2020

Referência 11/2024

Centro Integrado de Inteligência de Defesa Social (Anexo)					
Mês de Referência	Consumo (kWh)	Multas (R\$)	Juros (R\$)	Total da Fatura (R\$)	Classificação
11/2024	4.575,60	3.925,94	Imóvel	OK	CONSCIENTE

Histórico				
Meses Anteriores	Consumo (kWh)	Multas (R\$)	Juros (R\$)	Total da Fatura (R\$)
07/2024	3.714,60	2.985,18	Imóvel	OK
08/2024	5.383,30	4.286,33	Imóvel	OK
09/2024	5.383,30	4.310,67	Imóvel	OK
10/2024	4.091,80	3.485,47	Imóvel	OK
11/2024	4.575,60	3.925,94	Imóvel	OK
12/2024	5.030,70	4.041,12	Imóvel	OK
Média	4.696,55	3.839,12	0,00	0,00

Classificação	Legenda
CONSCIENTE	Será considerado consumo consciente, de cor azul, o consumo inferior ao valor consumido na média dos seis últimos meses
ADEQUADO	Será considerado consumo adequado, de cor verde, o consumo em valor igual ou até 10% superior ao valor consumido na média dos seis últimos meses
ALERTA	Será considerado como alerta, de cor amarela, o consumo que exceda em 11% a 50% o valor consumido na média dos seis últimos meses
ABUSIVO	Será considerado consumo abusivo, de cor vermelha, consumo que exceda 50% ou mais o valor consumido na média dos seis últimos meses
NÃO DISPONÍVEL	Será considerado consumo não disponível, de cor branca, quando não houver registro ou valores de consumo



Consumo Mensal de Energia Elétrica

Em cumprimento à LEI nº 16.847, de 3 de ABRIL de 2020

Referência 11/2024

Companhia de Transporte Urbano de Recife					
Mês de Referência	Consumo (kWh)	Multas (R\$)	Juros (R\$)	Total da Fatura (R\$)	Classificação
11/2024	1.312,73	1.531,38	Imóvel	OK	CONSCIENTE

Histórico				
Meses Anteriores	Consumo (kWh)	Multas (R\$)	Juros (R\$)	Total da Fatura (R\$)
06/2023	11.633,98	8.002,61	Imóvel	OK
07/2023	6.014,51	4.478,54	Imóvel	OK
08/2023	2.714,10	2.316,50	Imóvel	OK
09/2023	2.405,29	2.350,42	Imóvel	OK
10/2023	2.712,38	2.246,97	Imóvel	OK
11/2023	2.881,75	2.345,96	Imóvel	OK
Média	4.727,00	3.623,50	0,00	0,00

Classificação	Legenda
CONSCIENTE	Será considerado consumo consciente, de cor azul, o consumo inferior ao valor consumido na média dos seis últimos meses
ADEQUADO	Será considerado consumo adequado, de cor verde, o consumo em valor igual ou até 10% superior ao valor consumido na média dos seis últimos meses
ALERTA	Será considerado como alerta, de cor amarela, o consumo que exceda em 11% a 50% o valor consumido na média dos seis últimos meses
ABUSIVO	Será considerado consumo abusivo, de cor vermelha, consumo que exceda 50% ou mais o valor consumido na média dos seis últimos meses
NÃO DISPONÍVEL	Será considerado consumo não disponível, de cor branca, quando não houver registro ou valores de consumo



Consumo Mensal de Energia Elétrica

Em cumprimento à LEI nº 16.847, de 3 de ABRIL de 2020

Referência 11/2024

Célula da Guarda de Materiais					
Mês de Referência	Consumo (kWh)	Multas (R\$)	Juros (R\$)	Total da Fatura (R\$)	Classificação
11/2024	5.045,05	4.300,09	Imóvel	OK	ADEQUADO

Histórico				
Meses Anteriores	Consumo (kWh)	Multas (R\$)	Juros (R\$)	Total da Fatura (R\$)
07/2023	3.981,10	3.266,44	Imóvel	OK
08/2023	4.129,73	3.381,16	Imóvel	OK
09/2023	4.804,18	3.901,53	Imóvel	OK
10/2023	4.494,63	4.041,46	Imóvel	OK
11/2023	4.843,13	3.898,78	Imóvel	OK
12/2023	5.399,70	4.450,60	Imóvel	OK
Média	4.608,75	3.823,33	0,00	0,00

Classificação	Legenda
CONSCIENTE	Será considerado consumo consciente, de cor azul, o consumo inferior ao valor consumido na média dos seis últimos meses
ADEQUADO	Será considerado consumo adequado, de cor verde, o consumo em valor igual ou até 10% superior ao valor consumido na média dos seis últimos meses
ALERTA	Será considerado como alerta, de cor amarela, o consumo que exceda em 11% a 50% o valor consumido na média dos seis últimos meses
ABUSIVO	Será considerado consumo abusivo, de cor vermelha, consumo que exceda 50% ou mais o valor consumido na média dos seis últimos meses
NÃO DISPONÍVEL	Será considerado consumo não disponível, de cor branca, quando não houver registro ou valores de consumo



Consumo Mensal de Energia Elétrica

Em cumprimento à LEI nº 16.847, de 3 de ABRIL de 2020

Referência 11/2024

Gerência de Arquitetura e Engenharia 1					
Mês de Referência	Consumo (kWh)	Multas (R\$)	Juros (R\$)	Total da Fatura (R\$)	Classificação
11/2024	180,00	185,34	Imóvel	OK	ABUSIVO

Histórico				
Meses Anteriores	Consumo (kWh)	Multas (R\$)	Juros (R\$)	Total da Fatura (R\$)
07/2023	100,00	98,98	Imóvel	OK
08/2023	100,00	98,84	Imóvel	OK
09/2023	100,00	98,30	Imóvel	OK
10/2023	100,00	107,98	Imóvel	OK
11/2023	100,00	97,84	Imóvel	OK
12/2023	100,00	100,13	Imóvel	OK
Média	100,00	100,35	0,00	0,00

Classificação	Legenda
CONSCIENTE	Será considerado consumo consciente, de cor azul, o consumo inferior ao valor consumido na média dos seis últimos meses
ADEQUADO	Será considerado consumo adequado, de cor verde, o consumo em valor igual ou até 10% superior ao valor consumido na média dos seis últimos meses
ALERTA	Será considerado como alerta, de cor amarela, o consumo que exceda em 11% a 50% o valor consumido na média dos seis últimos meses
ABUSIVO	Será considerado consumo abusivo, de cor vermelha, consumo que exceda 50% ou mais o valor consumido na média dos seis últimos meses
NÃO DISPONÍVEL	Será considerado consumo não disponível, de cor branca, quando não houver registro ou valores de consumo



Consumo Mensal de Energia Elétrica

Em cumprimento à LEI nº 16.847, de 3 de ABRIL de 2020

Referência 11/2024

Gerência de Arquitetura e Engenharia 2					
Mês de Referência	Consumo (kWh)	Multas (R\$)	Juros (R\$)	Total da Fatura (R\$)	Classificação
11/2024	985,00	883,29	Imóvel	OK	CONSCIENTE

Histórico				
Meses Anteriores	Consumo (kWh)	Multas (R\$)	Juros (R\$)	Total da Fatura (R\$)
07/2023	1.108,00	959,05	Imóvel	OK
08/2023	1.366,00	1.164,63	Imóvel	OK
09/2023	1.322,00	1.123,39	Imóvel	OK
10/2023	1.445,00	1.352,82	Imóvel	OK
11/2023	1.432,00	1.201,79	Imóvel	OK
12/2023	1.899,00	1.609,11	Imóvel	OK
Média	1.428,67	1.235,13	0,00	0,00

Classificação	Legenda
CONSCIENTE	Será considerado consumo consciente, de cor azul, o consumo inferior ao valor consumido na média dos seis últimos meses
ADEQUADO	Será considerado consumo adequado, de cor verde, o consumo em valor igual ou até 10% superior ao valor consumido na média dos seis últimos meses
ALERTA	Será considerado como alerta, de cor amarela, o consumo que exceda em 11% a 50% o valor consumido na média dos seis últimos meses
ABUSIVO	Será considerado consumo abusivo, de cor vermelha, consumo que exceda 50% ou mais o valor consumido na média dos seis últimos meses
NÃO DISPONÍVEL	Será considerado consumo não disponível, de cor branca, quando não houver registro ou valores de consumo



Consumo Mensal de Energia Elétrica

Em cumprimento à LEI nº 16.847, de 3 de ABRIL de 2020

Referência 11/2024

Grupamento Tático Aéreo de Caruaru					
Mês de Referência	Consumo (kWh)	Multas (R\$)	Juros (R\$)	Total da Fatura (R\$)	Classificação
11/2024	790,00	666,85	Imóvel	OK	CONSCIENTE

Histórico				
Meses Anteriores	Consumo (kWh)	Multas (R\$)	Juros (R\$)	Total da Fatura (R\$)
08/2023	831,00	666,45	Imóvel	OK
09/2023	802,00	639,84	Imóvel	OK
10/2023	802,00	702,09	Imóvel	OK
11/2023	1.006,00	795,47	Imóvel	OK
12/2023	921,00	746,36	Imóvel	OK
01/2024	977,00	774,55	Imóvel	OK
Média	889,83	720,79	0,00	0,00

Classificação	Legenda
CONSCIENTE	Será considerado consumo consciente, de cor azul, o consumo inferior ao valor consumido na média dos seis últimos meses
ADEQUADO	Será considerado consumo adequado, de cor verde, o consumo em valor igual ou até 10% superior ao valor consumido na média dos seis últimos meses
ALERTA	Será considerado como alerta, de cor amarela, o consumo que exceda em 11% a 50% o valor consumido na média dos seis últimos meses
ABUSIVO	Será considerado consumo abusivo, de cor vermelha, consumo que exceda 50% ou mais o valor consumido na média dos seis últimos meses
NÃO DISPONÍVEL	Será considerado consumo não disponível, de cor branca, quando não houver registro ou valores de consumo



Consumo Mensal de Energia Elétrica

Em cumprimento à LEI nº 16.847, de 3 de ABRIL de 2020

Referência 11/2024

Grupamento Tático Aéreo de Recife					
Mês de Referência	Consumo (kWh)	Multas (R\$)	Juros (R\$)	Total da Fatura (R\$)	Classificação
11/2024	0,00	0,00	Imóvel	OK	NÃO DISPONÍVEL

Histórico				
Meses Anteriores	Consumo (kWh)	Multas (R\$)	Juros (R\$)	Total da Fatura (R\$)
07/2023	0,00	0,00	Imóvel	OK
08/2023	0,00	0,00	Imóvel	OK
09/2023	0,00	0,00	Imóvel	OK
10/2023	0,00	164,04	Imóvel	OK
11/2023	0,00	0,00	Imóvel	OK
12/2023	0,00	30,08	Imóvel	OK
Média	0,00	32,35	0,00	0,00

Classificação	Legenda
CONSCIENTE	Será considerado consumo consciente, de cor azul, o consumo inferior ao valor consumido na média dos seis últimos meses
ADEQUADO	Será considerado consumo adequado, de cor verde, o consumo em valor igual ou até 10% superior ao valor consumido na média dos seis últimos meses
ALERTA	Será considerado como alerta, de cor amarela, o consumo que exceda em 11% a 50% o valor consumido na média dos seis últimos meses
ABUSIVO	Será considerado consumo abusivo, de cor vermelha, consumo que exceda 50% ou mais o valor consumido na média dos seis últimos meses
NÃO DISPONÍVEL	Será considerado consumo não disponível, de cor branca, quando não houver registro ou valores de consumo



Consumo Mensal de Energia Elétrica

Em cumprimento à LEI nº 16.847, de 3 de ABRIL de 2020

Referência 11/2024

Instituto de Criminalística de Recife					
Mês de Referência	Consumo (kWh)	Multas (R\$)	Juros (R\$)	Total da Fatura (R\$)	Classificação
11/2024	59.531,54	37.650,24	Imóvel	OK	ADEQUADO

Histórico				
Meses Anteriores	Consumo (kWh)	Multas (R\$)	Juros (R\$)	Total da Fatura (R\$)
06/2023	53.160,62	34.680,54	Imóvel	OK
07/2023	52.810,27	34.486,89	Imóvel	OK
08/2023	56.062,37	36.510,03	Imóvel	OK
09/2023	55.790,64	35.843,87	Imóvel	OK
10/2023	62.266,10	39.053,67	Imóvel	OK
11/2023	65.306,95	42.521,00	Imóvel	OK
Média	57.566,16	37.182,67	0,00	0,00

Classificação	Legenda
CONSCIENTE	Será considerado consumo consciente, de cor azul, o consumo inferior ao valor consumido na média dos seis últimos meses
ADEQUADO	Será considerado consumo adequado, de cor verde, o consumo em valor igual ou até 10% superior ao valor consumido na média dos seis últimos meses
ALERTA	Será considerado como alerta, de cor amarela, o consumo que exceda em 11% a 50% o valor consumido na média dos seis últimos meses
ABUSIVO	Será considerado consumo abusivo, de cor vermelha, consumo que exceda 50% ou mais o valor consumido na média dos seis últimos meses
NÃO DISPONÍVEL	Será considerado consumo não disponível, de cor branca, quando não houver registro ou valores de consumo



Consumo Mensal de Energia Elétrica

Em cumprimento à LEI nº 16.847, de 3 de ABRIL de 2020

Referência 11/2024

Instituto de Genética Forense Eduardo Campos					
Mês de Referência	Consumo (kWh)	Multas (R\$)	Juros (R\$)	Total da Fatura (R\$)	Classificação
11/2024	17.798,00	14.247,18	Imóvel	OK	CONSCIENTE

Histórico				
Meses Anteriores	Consumo (kWh)	Multas (R\$)	Juros (R\$)	Total da Fatura (R\$)
07/2023	17.798,00	14.362,78	Imóvel	OK
08/2023	17.798,00	14.343,16	Imóvel	OK
09/2023	17.798,00	14.268,24	Imóvel	OK
10/2023	17.798,00	15.703,94	Imóvel	OK
11/2023	17.798,00	14.142,17	Imóvel	OK
12/2023	17.798,00	14.531,64	Imóvel	OK
Média	17.798,00	14.558,66	0,00	0,00

Classificação	Legenda
CONSCIENTE	Será considerado consumo consciente, de cor azul, o consumo inferior ao valor consumido na média dos seis últimos meses
ADEQUADO	Será considerado consumo adequado, de cor verde, o consumo em valor igual ou até 10% superior ao valor consumido na média dos seis últimos meses
ALERTA	Será considerado como alerta, de cor amarela, o consumo que exceda em 11% a 50% o valor consumido na média dos seis últimos meses
ABUSIVO	Será considerado consumo abusivo, de cor vermelha, consumo que exceda 50% ou mais o valor consumido na média dos seis últimos meses
NÃO DISPONÍVEL	Será considerado consumo não disponível, de cor branca, quando não houver registro ou valores de consumo



Consumo Mensal de Energia Elétrica

Em cumprimento à LEI nº 16.847, de 3 de ABRIL de 2020

Referência 11/2024

Instituto de Medicina Legal Antônio Persivo Cunha					
Mês de Referência	Consumo (kWh)	Multas (R\$)	Juros (R\$)	Total da Fatura (R\$)	Classificação
11/2024	50.057,43	32.450,12	Imóvel	OK	ALERTA

Histórico				
Meses Anteriores	Consumo (kWh)	Multas (R\$)	Juros (R\$)	Total da Fatura (R\$)
06/2023	38.795,92	25.613,51	Imóvel	OK
07/2023	38.761,53	24.627,94	Imóvel	OK
08/2023	41.746,45	27.649,19	Imóvel	OK
09/2023	42.692,58	27.417,26	Imóvel	OK
10/2023	43.084,67	27.786,66	Imóvel	OK
11/2023	44.062,91	28.906,47	Imóvel	OK
Média	41.524,01	27.000,17	0,00	0,00

Classificação	Legenda
CONSCIENTE	Será considerado consumo consciente, de cor azul, o consumo inferior ao valor consumido na média dos seis últimos meses
ADEQUADO	Será considerado consumo adequado, de cor verde, o consumo em valor igual ou até 10% superior ao valor consumido na média dos seis últimos meses
ALERTA	Será considerado como alerta, de cor amarela, o consumo que exceda em 11% a 50% o valor consumido na média dos seis últimos meses
ABUSIVO	Será considerado consumo abusivo, de cor vermelha, consumo que exceda 50% ou mais o valor consumido na média dos seis últimos meses
NÃO DISPONÍVEL	Será considerado consumo não disponível, de cor branca, quando não houver registro ou valores de consumo



Consumo Mensal de Energia Elétrica

Em cumprimento à LEI nº 16.847, de 3 de ABRIL de 2020

Referência 11/2024

Núcleo de Prevenção a Violência					
Mês de Referência	Consumo (kWh)	Multas (R\$)	Juros (R\$)	Total da Fatura (R\$)	Classificação
11/2024	2.066,00	1.793,66	Imóvel	OK	ALERTA

Histórico				
Meses Anteriores	Consumo (kWh)	Multas (R\$)	Juros (R\$)	Total da Fatura (R\$)
07/2023	1.187,00	1.022,50	Imóvel	OK
08/2023	1.232,00	1.057,16	Imóvel	OK
09/2023	1.395,00	1.181,62	Imóvel	OK
10/2023	1.902,00	1.588,00	Imóvel	OK
11/2023	2.369,00	1.942,15	Imóvel	OK
12/2023	2.167,83	2.167,83	Imóvel	OK
Média	1.708,81	1.493,21	0,00	0,00

Classificação	Legenda
CONSCIENTE	Será considerado consumo consciente, de cor azul, o consumo inferior ao valor consumido na média dos seis últimos meses
ADEQUADO	Será considerado consumo adequado, de cor verde, o consumo em valor igual ou até 10% superior ao valor consumido na média dos seis últimos meses
ALERTA	Será considerado como alerta, de cor amarela, o consumo que exceda em 11% a 50% o valor consumido na média dos seis últimos meses
ABUSIVO	Será considerado consumo abusivo, de cor vermelha, consumo que exceda 50% ou mais o valor consumido na média dos seis últimos meses
NÃO DISPONÍVEL	Será considerado consumo não disponível, de cor branca, quando não houver registro ou valores de consumo



Consumo Mensal de Energia Elétrica

Em cumprimento à LEI nº 16.847, de 3 de ABRIL de 2020

Referência 11/2024

Núcleo de Segurança Comunitária de Boa Viagem					
Mês de Referência	Consumo (kWh)	Multas (R\$)	Juros (R\$)	Total da Fatura (R\$)	Classificação
11/2024	2.043,00	1.726,79	Imóvel	OK	ALERTA

Histórico				
Meses Anteriores	Consumo (kWh)	Multas (R\$)	Juros (R\$)	Total da Fatura (R\$)
07/2023	1.250,00	1.073,10	Imóvel	OK
08/2023	1.275,00	1.091,65	Imóvel	OK
09/2023	1.369,00	1.160,87	Imóvel	OK
10/2023	1.565,00	1.457,35	Imóvel	OK
11/2023	1.790,00	1.484,88	Imóvel	OK
12/2023	1.632,00	1.397,41	Imóvel	OK
Média	1.480,17	1.277,54	0,00	0,00

Classificação	Legenda
CONSCIENTE	Será considerado consumo consciente, de cor azul, o consumo inferior ao valor consumido na média dos seis últimos meses
ADEQUADO	Será considerado consumo adequado, de cor verde, o consumo em valor igual ou até 10% superior ao valor consumido na média dos seis últimos meses
ALERTA	Será considerado como alerta, de cor amarela, o consumo que exceda em 11% a 50% o valor consumido na média dos seis últimos meses
ABUSIVO	Será considerado consumo abusivo, de cor vermelha, consumo que exceda 50% ou mais o valor consumido na média dos seis últimos meses
NÃO DISPONÍVEL	Será considerado consumo não disponível, de cor branca, quando não houver registro ou valores de consumo



Consumo Mensal de Energia Elétrica

Em cumprimento à LEI nº 16.847, de 3 de ABRIL de 2020

Referência 11/2024

Núcleo de Segurança Comunitária de Caruaru					
Mês de Referência	Consumo (kWh)	Multas (R\$)	Juros (R\$)	Total da Fatura (R\$)	Classificação
XXX					NÃO DISPONÍVEL

Histórico				
Meses Anteriores	Consumo (kWh)	Multas (R\$)	Juros (R\$)	Total da Fatura (R\$)
XXX				
Média	0,00	0,00	0,00	0,00

Classificação	Legenda
CONSCIENTE	Será considerado consumo consciente, de cor azul, o consumo inferior ao valor consumido na média dos seis últimos meses
ADEQUADO	Será considerado consumo adequado, de cor verde, o consumo em valor igual ou até 10% superior ao valor consumido na média dos seis últimos meses
ALERTA	Será considerado como alerta, de cor amarela, o consumo que exceda em 11% a 50% o valor consumido na média dos seis últimos meses
ABUSIVO	Será considerado consumo abusivo, de cor vermelha, consumo que exceda 50% ou mais o valor consumido na média dos seis últimos meses
NÃO DISPONÍVEL	Será considerado consumo não disponível, de cor branca, quando não houver registro ou valores de consumo



Consumo Mensal de Energia Elétrica

Em cumprimento à LEI nº 16.847, de 3 de ABRIL de 2020

Referência 11/2024

Núcleo de Segurança Comunitária de Petrolina

Mês de Referência	Consumo (kWh)	Multas (R\$)	Juros (R\$)	Total da Fatura (R\$)	Classificação
11/2024	0,00	0,00	Imóvel	OK	CONSCIENTE

Histórico

Meses Anteriores	Consumo (kWh)	Multas (R\$)	Juros (R\$)	Total da Fatura (R\$)
07/2023	100,00	88,70	Imóvel	OK
08/2023	100,00	78,44	Imóvel	OK
09/2023	100,00	88,17	Imóvel	OK
10/2023	100,00	95,97	Imóvel	OK
11/2023	100,00	87,47	Imóvel	OK
12/2023	100,00	89,64	Imóvel	OK
Média	100,00	88,07	0,00	0,00

Classificação	Legenda
CONSCIENTE	Será considerado consumo consciente, de cor azul, o consumo inferior ao valor consumido na média dos seis últimos meses
ADEQUADO	Será considerado consumo adequado, de cor verde, o consumo em valor igual ou até 10% superior ao valor consumido na média dos seis últimos meses
ALERTA	Será considerado como alerta, de cor amarela, o consumo que exceda em 11% a 50% o valor consumido na média dos seis últimos meses
ABUSIVO	Será considerado consumo abusivo, de cor vermelha, consumo que exceda 50% ou mais o valor consumido na média dos seis últimos meses
NÃO DISPONÍVEL	Será considerado consumo não disponível, de cor branca, quando não houver registro ou valores de consumo



Consumo Mensal de Energia Elétrica

Em cumprimento à LEI nº 16.847, de 3 de ABRIL de 2020

Referência 11/2024

Núcleo de Segurança Comunitária de Rio Formoso					
Mês de Referência	Consumo (kWh)	Multas (R\$)	Juros (R\$)	Total da Fatura (R\$)	Classificação
11/2024	439,00	366,67	Imóvel	OK	ABUSIVO

Histórico				
Meses Anteriores	Consumo (kWh)	Multas (R\$)	Juros (R\$)	Total da Fatura (R\$)
07/2023	267,00	214,42	Imóvel	OK
08/2023	100,00	80,19	Imóvel	OK
09/2023	100,00	79,77	Imóvel	OK
10/2023	100,00	88,94	Imóvel	OK
11/2023	100,00	79,07	Imóvel	OK
12/2023	118,00	95,88	Imóvel	OK
Média	130,83	106,38	0,00	0,00

Classificação	Legenda
CONSCIENTE	Será considerado consumo consciente, de cor azul, o consumo inferior ao valor consumido na média dos seis últimos meses
ADEQUADO	Será considerado consumo adequado, de cor verde, o consumo em valor igual ou até 10% superior ao valor consumido na média dos seis últimos meses
ALERTA	Será considerado como alerta, de cor amarela, o consumo que exceda em 11% a 50% o valor consumido na média dos seis últimos meses
ABUSIVO	Será considerado consumo abusivo, de cor vermelha, consumo que exceda 50% ou mais o valor consumido na média dos seis últimos meses
NÃO DISPONÍVEL	Será considerado consumo não disponível, de cor branca, quando não houver registro ou valores de consumo



Consumo Mensal de Energia Elétrica

Em cumprimento à LEI nº 16.847, de 3 de ABRIL de 2020

Referência 11/2024

Núcleo de Segurança Comunitária de Vicência					
Mês de Referência	Consumo (kWh)	Multas (R\$)	Juros (R\$)	Total da Fatura (R\$)	Classificação
11/2024	1.671,00	1.350,04	Imóvel	OK	ADEQUADO

Histórico				
Meses Anteriores	Consumo (kWh)	Multas (R\$)	Juros (R\$)	Total da Fatura (R\$)
07/2023	1.486,00	1.193,39	Imóvel	OK
08/2023	1.246,00	999,29	Imóvel	OK
09/2023	1.459,00	1.164,01	Imóvel	OK
10/2023	1.528,00	1.359,72	Imóvel	OK
11/2023	1.748,00	1.382,17	Imóvel	OK
12/2023	2.039,00	1.654,44	Imóvel	OK
Média	1.584,33	1.292,17	0,00	0,00

Classificação	Legenda
CONSCIENTE	Será considerado consumo consciente, de cor azul, o consumo inferior ao valor consumido na média dos seis últimos meses
ADEQUADO	Será considerado consumo adequado, de cor verde, o consumo em valor igual ou até 10% superior ao valor consumido na média dos seis últimos meses
ALERTA	Será considerado como alerta, de cor amarela, o consumo que exceda em 11% a 50% o valor consumido na média dos seis últimos meses
ABUSIVO	Será considerado consumo abusivo, de cor vermelha, consumo que exceda 50% ou mais o valor consumido na média dos seis últimos meses
NÃO DISPONÍVEL	Será considerado consumo não disponível, de cor branca, quando não houver registro ou valores de consumo



Consumo Mensal de Energia Elétrica

Em cumprimento à LEI nº 16.847, de 3 de ABRIL de 2020

Referência 11/2024

Núcleo de Segurança Comunitária do Cabo

Mês de Referência	Consumo (kWh)	Multas (R\$)	Juros (R\$)	Total da Fatura (R\$)	Classificação
11/2024	0,00	0,00	Imóvel	OK	CONSCIENTE

Histórico

Meses Anteriores	Consumo (kWh)	Multas (R\$)	Juros (R\$)	Total da Fatura (R\$)
08/2023	100,00	80,19	Imóvel	OK
09/2023	100,00	79,77	Imóvel	OK
10/2023	100,00	87,81	Imóvel	OK
11/2023	100,00	79,07	Imóvel	OK
12/2023	100,00	81,26	Imóvel	OK
01/2024	100,00	79,28	Imóvel	OK
Média	100,00	81,23	0,00	0,00

Classificação	Legenda
CONSCIENTE	Será considerado consumo consciente, de cor azul, o consumo inferior ao valor consumido na média dos seis últimos meses
ADEQUADO	Será considerado consumo adequado, de cor verde, o consumo em valor igual ou até 10% superior ao valor consumido na média dos seis últimos meses
ALERTA	Será considerado como alerta, de cor amarela, o consumo que exceda em 11% a 50% o valor consumido na média dos seis últimos meses
ABUSIVO	Será considerado consumo abusivo, de cor vermelha, consumo que exceda 50% ou mais o valor consumido na média dos seis últimos meses
NÃO DISPONÍVEL	Será considerado consumo não disponível, de cor branca, quando não houver registro ou valores de consumo



Consumo Mensal de Energia Elétrica

Em cumprimento à LEI nº 16.847, de 3 de ABRIL de 2020

Referência 11/2024

Núcleo de Segurança Comunitária do Janga					
Mês de Referência	Consumo (kWh)	Multas (R\$)	Juros (R\$)	Total da Fatura (R\$)	Classificação
11/2024	2.631,00	2.387,35	Imóvel	OK	CONSCIENTE

Histórico				
Meses Anteriores	Consumo (kWh)	Multas (R\$)	Juros (R\$)	Total da Fatura (R\$)
08/2023	2.790,00	2.477,06	Imóvel	OK
09/2023	2.543,00	2.268,33	Imóvel	OK
10/2023	2.853,00	2.750,70	Imóvel	OK
11/2023	2.909,00	2.539,68	Imóvel	OK
12/2023	3.273,00	2.894,86	Imóvel	OK
01/2024	2.936,00	2.567,13	Imóvel	OK
Média	2.884,00	2.582,96	0,00	0,00

Classificação	Legenda
CONSCIENTE	Será considerado consumo consciente, de cor azul, o consumo inferior ao valor consumido na média dos seis últimos meses
ADEQUADO	Será considerado consumo adequado, de cor verde, o consumo em valor igual ou até 10% superior ao valor consumido na média dos seis últimos meses
ALERTA	Será considerado como alerta, de cor amarela, o consumo que exceda em 11% a 50% o valor consumido na média dos seis últimos meses
ABUSIVO	Será considerado consumo abusivo, de cor vermelha, consumo que exceda 50% ou mais o valor consumido na média dos seis últimos meses
NÃO DISPONÍVEL	Será considerado consumo não disponível, de cor branca, quando não houver registro ou valores de consumo



Consumo Mensal de Energia Elétrica

Em cumprimento à LEI nº 16.847, de 3 de ABRIL de 2020

Referência 11/2024

Secretaria de Defesa Social					
Mês de Referência	Consumo (kWh)	Multas (R\$)	Juros (R\$)	Total da Fatura (R\$)	Classificação
11/2024	59.727,60	36.497,24	Imóvel	OK	ALERTA

Histórico				
Meses Anteriores	Consumo (kWh)	Multas (R\$)	Juros (R\$)	Total da Fatura (R\$)
07/2023	36.351,60	24.430,54	Imóvel	OK
08/2023	45.753,60	29.610,79	Imóvel	OK
09/2023	51.436,80	35.414,50	Imóvel	OK
10/2023	59.179,20	35.985,80	Imóvel	OK
11/2023	59.834,40	37.237,22	Imóvel	OK
12/2023	61.434,00	37.954,86	Imóvel	OK
Média	52.331,60	33.438,95	0,00	0,00

Classificação	Legenda
CONSCIENTE	Será considerado consumo consciente, de cor azul, o consumo inferior ao valor consumido na média dos seis últimos meses
ADEQUADO	Será considerado consumo adequado, de cor verde, o consumo em valor igual ou até 10% superior ao valor consumido na média dos seis últimos meses
ALERTA	Será considerado como alerta, de cor amarela, o consumo que exceda em 11% a 50% o valor consumido na média dos seis últimos meses
ABUSIVO	Será considerado consumo abusivo, de cor vermelha, consumo que exceda 50% ou mais o valor consumido na média dos seis últimos meses
NÃO DISPONÍVEL	Será considerado consumo não disponível, de cor branca, quando não houver registro ou valores de consumo



Consumo Mensal de Energia Elétrica

Em cumprimento à LEI nº 16.847, de 3 de ABRIL de 2020

Referência 11/2024

Unidade de Segurança Integrada de Porto de Galinhas					
Mês de Referência	Consumo (kWh)	Multas (R\$)	Juros (R\$)	Total da Fatura (R\$)	Classificação
11/2024	4.450,72	3.525,52	Imóvel	Duplicidade	ALERTA

Histórico				
Meses Anteriores	Consumo (kWh)	Multas (R\$)	Juros (R\$)	Total da Fatura (R\$)
06/2023	3.424,06	2.745,85	Imóvel	OK
07/2023	3.314,33	2.612,60	Imóvel	OK
08/2023	3.491,43	2.728,35	Imóvel	OK
09/2023	3.865,37	3.149,94	Imóvel	OK
10/2023	4.609,22	3.270,67	Imóvel	OK
11/2023	4.736,01	3.431,89	Imóvel	OK
Média	3.906,74	2.989,88	0,00	0,00

Classificação	Legenda
CONSCIENTE	Será considerado consumo consciente, de cor azul, o consumo inferior ao valor consumido na média dos seis últimos meses
ADEQUADO	Será considerado consumo adequado, de cor verde, o consumo em valor igual ou até 10% superior ao valor consumido na média dos seis últimos meses
ALERTA	Será considerado como alerta, de cor amarela, o consumo que exceda em 11% a 50% o valor consumido na média dos seis últimos meses
ABUSIVO	Será considerado consumo abusivo, de cor vermelha, consumo que exceda 50% ou mais o valor consumido na média dos seis últimos meses
NÃO DISPONÍVEL	Será considerado consumo não disponível, de cor branca, quando não houver registro ou valores de consumo



Consumo Mensal de Energia Elétrica

Em cumprimento à LEI nº 16.847, de 3 de ABRIL de 2020

Referência 11/2024

Unidade de Segurança Integrada de Santa Maria da Boa Vista					
Mês de Referência	Consumo (kWh)	Multas (R\$)	Juros (R\$)	Total da Fatura (R\$)	Classificação
11/2024	7.150,38	5.263,04	Imóvel	OK	CONSCIENTE

Histórico				
Meses Anteriores	Consumo (kWh)	Multas (R\$)	Juros (R\$)	Total da Fatura (R\$)
07/2023	6.513,44	4.973,25	Imóvel	OK
08/2023	6.915,18	5.164,90	Imóvel	OK
09/2023	7.392,72	5.951,89	Imóvel	OK
10/2023	8.951,96	6.253,77	Imóvel	OK
11/2023	8.405,89	6.087,08	Imóvel	OK
12/2023	8.196,84	5.816,67	Imóvel	OK
Média	7.729,34	5.707,93	0,00	0,00

Classificação	Legenda
CONSCIENTE	Será considerado consumo consciente, de cor azul, o consumo inferior ao valor consumido na média dos seis últimos meses
ADEQUADO	Será considerado consumo adequado, de cor verde, o consumo em valor igual ou até 10% superior ao valor consumido na média dos seis últimos meses
ALERTA	Será considerado como alerta, de cor amarela, o consumo que exceda em 11% a 50% o valor consumido na média dos seis últimos meses
ABUSIVO	Será considerado consumo abusivo, de cor vermelha, consumo que exceda 50% ou mais o valor consumido na média dos seis últimos meses
NÃO DISPONÍVEL	Será considerado consumo não disponível, de cor branca, quando não houver registro ou valores de consumo



Consumo Mensal de Energia Elétrica

Em cumprimento à LEI nº 16.847, de 3 de ABRIL de 2020

Referência 11/2024

Unidade Regional de Polícia Científica da Mata Sul					
Mês de Referência	Consumo (kWh)	Multas (R\$)	Juros (R\$)	Total da Fatura (R\$)	Classificação
11/2024	44.911,52	33.436,33	Imóvel	OK	ALERTA

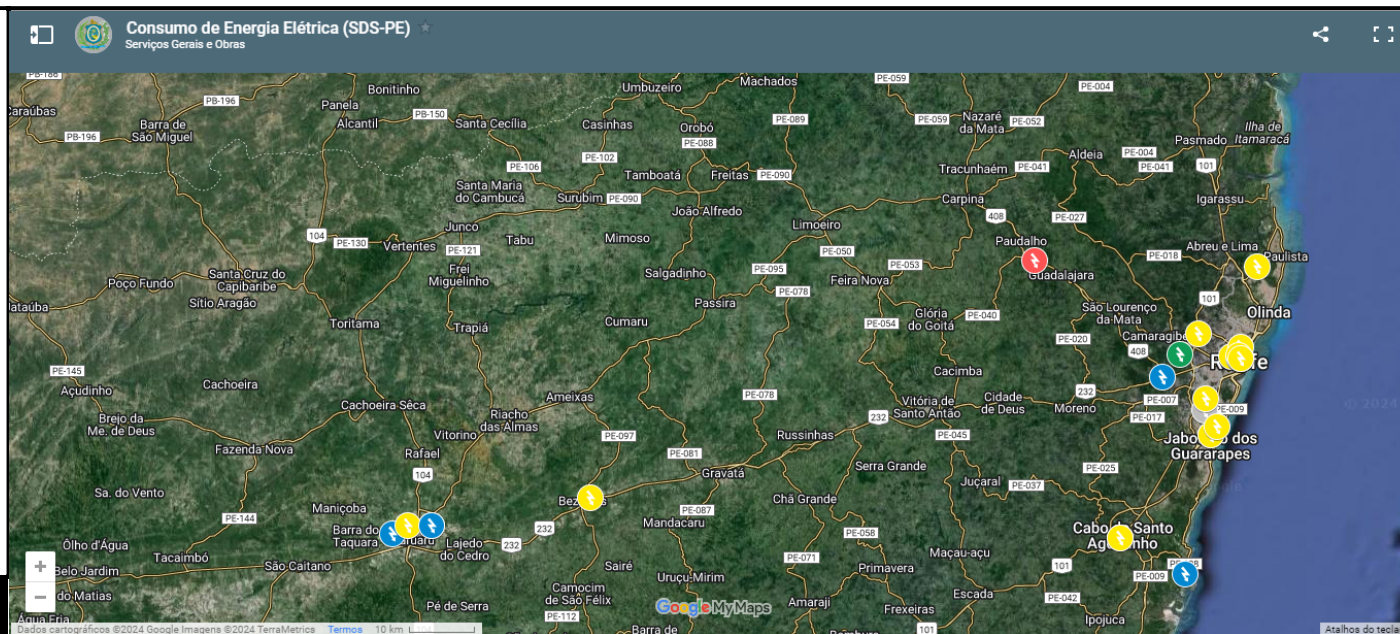
Histórico				
Meses Anteriores	Consumo (kWh)	Multas (R\$)	Juros (R\$)	Total da Fatura (R\$)
07/2024	27.284,57	17.804,60	Imóvel	OK
08/2024	23.367,32	14.836,05	Imóvel	OK
09/2024	25.889,47	18.011,46	Imóvel	OK
10/2024	38.392,42	28.360,70	Imóvel	OK
11/2024	44.911,52	33.436,33	Imóvel	OK
12/2024	48.349,64	29.845,84	Imóvel	OK
Média	34.699,16	23.715,83	0,00	0,00

Classificação	Legenda
CONSCIENTE	Será considerado consumo consciente, de cor azul, o consumo inferior ao valor consumido na média dos seis últimos meses
ADEQUADO	Será considerado consumo adequado, de cor verde, o consumo em valor igual ou até 10% superior ao valor consumido na média dos seis últimos meses
ALERTA	Será considerado como alerta, de cor amarela, o consumo que exceda em 11% a 50% o valor consumido na média dos seis últimos meses
ABUSIVO	Será considerado consumo abusivo, de cor vermelha, consumo que exceda 50% ou mais o valor consumido na média dos seis últimos meses
NÃO DISPONÍVEL	Será considerado consumo não disponível, de cor branca, quando não houver registro ou valores de consumo

Mapa de Consumo de Energia Elétrica



ACESSE AQUI



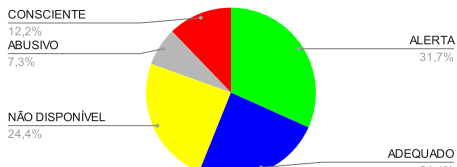


Consumo Mensal de Energia Elétrica

Referência 12/2024

#	Nome do Cliente	Matrícula	Consumo (kWh)	Multas (R\$)	Juros (R\$)	Total da Fatura (R\$)	Média (kWh)	Classificação
1	18º Batalhão da PMPE (1º Andar)	7034342576	1.580,00	1.249,74	Imóvel	OK	1.228,83	ALERTA
2	18º Batalhão da PMPE (Térreo)	7034301632	5.928,00	4.688,95	Imóvel	OK	5.177,50	ALERTA
3	2º Batalhão Integrado Especializado da Polícia Militar	7029943723	13.736,00	11.400,39	Imóvel	OK	12.847,33	ADEQUADO
4	91ª Circunscrição - Bezerras	937574010	7.225,00	5.703,62	Imóvel	OK	5.410,00	ALERTA
5	Academia de Polícia Militar do Paudalho 1	7053220783					0,00	NÃO DISPONÍVEL
6	Academia de Polícia Militar do Paudalho 2	7053220511					0,00	NÃO DISPONÍVEL
7	Area Integrada de Segurança da Várzea	7009673797	15.357,22	9.400,34	Imóvel	OK	14.025,03	ADEQUADO
8	Area Integrada de Segurança de Afogados da Ingazeira	7016434102	15.297,10	12.266,89	Imóvel	OK	13.121,54	ALERTA
9	Area Integrada de Segurança de Apipucos	7001231965					0,00	NÃO DISPONÍVEL
10	Area Integrada de Segurança de Caruaru	7039293166					0,00	NÃO DISPONÍVEL
11	Area Integrada de Segurança de Jaboatão 1	7003617879	1.932,00	1.718,70	Imóvel	OK	1.704,50	ALERTA
12	Area Integrada de Segurança de Jaboatão 2	7009695022	32.969,00	21.449,96	Imóvel	OK	28.710,81	ALERTA
13	Area Integrada de Segurança de Palmares	7013274686	16.055,10	9.725,77	Imóvel	OK	12.022,52	ALERTA
14	Area Integrada de Segurança de Petrolina	7017114489					0,00	NÃO DISPONÍVEL
15	Assessoria de Suporte e Reaparelhamento	7043652545	2.023,00	1.663,03	Imóvel	OK	1.793,83	ALERTA
16	Campus de Ensino Mata	7011657707					0,00	NÃO DISPONÍVEL
17	Campus de Ensino Metropolitano I	7011515678	19.178,16	15.652,29	Imóvel	OK	12.905,16	ALERTA
18	Campus de Ensino Recife	928102017	14.042,50	11.140,71	Imóvel	OK	9.318,11	ABUSIVO
19	Centro Integrado de Comunicação	7001283396	3.151,00	2.552,25	Imóvel	OK	3.077,83	ADEQUADO
20	Centro Integrado de Inteligência de Defesa Social (Anexo)	7052724656	5.030,70	4.041,12	Imóvel	OK	4.696,55	ADEQUADO
21	Companhia de Transporte Urbano de Recife	7003604807	1.854,61	1.722,04	Imóvel	OK	4.727,00	CONSCIENTE
22	Célula da Guarda de Materiais	7008175386	4.782,65	3.836,67	Imóvel	OK	4.608,75	ADEQUADO
23	Gerência de Arquitetura e Engenharia 1	289359028	194,00	185,39	Imóvel	OK	100,00	ABUSIVO
24	Gerência de Arquitetura e Engenharia 2	7012048860	586,00	516,58	Imóvel	OK	1.428,67	CONSCIENTE
25	Grupamento Tático Aéreo de Caruaru	7031905030	895,00	706,00	Imóvel	OK	889,83	ADEQUADO
26	Grupamento Tático Aéreo de Recife	7006901233	0,00	0,00	Imóvel	OK	0,00	NÃO DISPONÍVEL
27	Instituto de Criminalística de Recife	927962039					0,00	NÃO DISPONÍVEL
28	Instituto de Genética Forense Eduardo Campos	7004720509	17.798,00	13.868,02	Imóvel	OK	17.798,00	CONSCIENTE
29	Instituto de Medicina Legal Antônio Persivo Cunha	1108239014	56.014,79	34.843,44	Imóvel	OK	41.524,01	ALERTA
30	Núcleo de Prevenção a Violência	7013964097	2.316,00	1.889,14	Imóvel	OK	1.708,81	ALERTA
31	Núcleo de Segurança Comunitária de Boa Viagem	2830621019	2.000,00	1.627,22	Imóvel	OK	1.480,17	ALERTA
32	Núcleo de Segurança Comunitária de Caruaru	2782188022					0,00	NÃO DISPONÍVEL
33	Núcleo de Segurança Comunitária de Petrolina	2736688010	0,00	0,00	Imóvel	OK	100,00	CONSCIENTE
34	Núcleo de Segurança Comunitária de Rio Formoso	4000109458	441,00	346,86	Imóvel	OK	130,83	ABUSIVO
35	Núcleo de Segurança Comunitária de Vicência	2832654011	1.662,00	1.292,51	Imóvel	OK	1.584,33	ADEQUADO
36	Núcleo de Segurança Comunitária do Cabo	2798316012	0,00	0,00	Imóvel	OK	100,00	CONSCIENTE
37	Núcleo de Segurança Comunitária do Janga	4001628130	2.891,00	2.497,45	Imóvel	OK	2.884,00	ADEQUADO
38	Secretaria de Defesa Social	895657026					0,00	NÃO DISPONÍVEL
39	Unidade de Segurança Integrada de Porto de Galinhas	7003844670	4.219,74	2.989,96	Imóvel	OK	3.906,74	ADEQUADO
40	Unidade de Segurança Integrada de Santa Maria da Boa Vista	7006251999	7.910,97	5.528,26	Imóvel	OK	7.729,34	ADEQUADO
41	Unidade Regional de Polícia Científica da Mata Sul	7031010661	48.349,64	29.845,84	Imóvel	OK	34.699,16	ALERTA
Total			305.420,18	214.349,14	0,00	0,00	251.439,17	

Contagem de Classificação



7010042270
7018379974

Classificação	Legenda
CONSCIENTE	Será considerado consumo consciente, de cor azul, o consumo inferior ao valor consumido na média dos seis últimos meses
ADEQUADO	Será considerado consumo adequado, de cor verde, o consumo em valor igual ou até 10% superior ao valor consumido na média dos seis últimos meses
ALERTA	Será considerado como alerta, de cor amarela, o consumo que exceda em 11% a 50% o valor consumido na média dos seis últimos meses
ABUSIVO	Será considerado consumo abusivo, de cor vermelha, consumo que exceda 50% ou mais o valor consumido na média dos seis últimos meses
NÃO DISPONÍVEL	Será considerado consumo não disponível, de cor branca, quando não houver registro ou valores de consumo



Consumo Mensal de Energia Elétrica

Em cumprimento à LEI nº 16.847, de 3 de ABRIL de 2020

Referência 12/2024

18º Batalhão da PMPE (1º Andar)					
Mês de Referência	Consumo (kWh)	Multas (R\$)	Juros (R\$)	Total da Fatura (R\$)	Classificação
12/2024	1.580,00	1.249,74	Imóvel	OK	ALERTA

Histórico				
Meses Anteriores	Consumo (kWh)	Multas (R\$)	Juros (R\$)	Total da Fatura (R\$)
07/2023	1.027,00	824,78	Imóvel	OK
08/2023	1.091,00	874,98	Imóvel	OK
09/2023	1.292,00	1.030,77	Imóvel	OK
10/2023	1.112,00	1.010,82	Imóvel	OK
11/2023	1.291,00	1.020,83	Imóvel	OK
12/2023	1.560,00	1.268,50	Imóvel	OK
Média	1.228,83	1.005,11	0,00	0,00

Classificação	Legenda
CONSCIENTE	Será considerado consumo consciente, de cor azul, o consumo inferior ao valor consumido na média dos seis últimos meses
ADEQUADO	Será considerado consumo adequado, de cor verde, o consumo em valor igual ou até 10% superior ao valor consumido na média dos seis últimos meses
ALERTA	Será considerado como alerta, de cor amarela, o consumo que exceda em 11% a 50% o valor consumido na média dos seis últimos meses
ABUSIVO	Será considerado consumo abusivo, de cor vermelha, consumo que exceda 50% ou mais o valor consumido na média dos seis últimos meses
NÃO DISPONÍVEL	Será considerado consumo não disponível, de cor branca, quando não houver registro ou valores de consumo



Consumo Mensal de Energia Elétrica

Em cumprimento à LEI nº 16.847, de 3 de ABRIL de 2020

Referência 12/2024

18º Batalhão da PMPE (Térreo)					
Mês de Referência	Consumo (kWh)	Multas (R\$)	Juros (R\$)	Total da Fatura (R\$)	Classificação
12/2024	5.928,00	4.688,95	Imóvel	OK	ALERTA

Histórico				
Meses Anteriores	Consumo (kWh)	Multas (R\$)	Juros (R\$)	Total da Fatura (R\$)
07/2023	4.667,00	3.748,05	Imóvel	OK
08/2023	4.774,00	3.828,76	Imóvel	OK
09/2023	5.000,00	3.989,09	Imóvel	OK
10/2023	4.846,00	4.329,03	Imóvel	OK
11/2023	5.885,00	4.653,40	Imóvel	OK
12/2023	5.893,00	4.789,27	Imóvel	OK
Média	5.177,50	4.222,93	0,00	0,00

Classificação	Legenda
CONSCIENTE	Será considerado consumo consciente, de cor azul, o consumo inferior ao valor consumido na média dos seis últimos meses
ADEQUADO	Será considerado consumo adequado, de cor verde, o consumo em valor igual ou até 10% superior ao valor consumido na média dos seis últimos meses
ALERTA	Será considerado como alerta, de cor amarela, o consumo que exceda em 11% a 50% o valor consumido na média dos seis últimos meses
ABUSIVO	Será considerado consumo abusivo, de cor vermelha, consumo que exceda 50% ou mais o valor consumido na média dos seis últimos meses
NÃO DISPONÍVEL	Será considerado consumo não disponível, de cor branca, quando não houver registro ou valores de consumo



Consumo Mensal de Energia Elétrica

Em cumprimento à LEI nº 16.847, de 3 de ABRIL de 2020

Referência 12/2024

2º Batalhão Integrado Especializado da Polícia Militar					
Mês de Referência	Consumo (kWh)	Multas (R\$)	Juros (R\$)	Total da Fatura (R\$)	Classificação
12/2024	13.736,00	11.400,39	Imóvel	OK	ADEQUADO

Histórico				
Meses Anteriores	Consumo (kWh)	Multas (R\$)	Juros (R\$)	Total da Fatura (R\$)
06/2023	10.329,00	8.795,08	Imóvel	OK
08/2023	10.682,00	9.155,63	Imóvel	OK
09/2023	11.983,00	10.148,90	Imóvel	OK
10/2023	13.222,00	12.126,30	Imóvel	OK
11/2023	14.393,00	11.969,48	Imóvel	OK
12/2023	16.475,00	13.926,63	Imóvel	OK
Média	12.847,33	11.020,34	0,00	0,00

Classificação	Legenda
CONSCIENTE	Será considerado consumo consciente, de cor azul, o consumo inferior ao valor consumido na média dos seis últimos meses
ADEQUADO	Será considerado consumo adequado, de cor verde, o consumo em valor igual ou até 10% superior ao valor consumido na média dos seis últimos meses
ALERTA	Será considerado como alerta, de cor amarela, o consumo que exceda em 11% a 50% o valor consumido na média dos seis últimos meses
ABUSIVO	Será considerado consumo abusivo, de cor vermelha, consumo que exceda 50% ou mais o valor consumido na média dos seis últimos meses
NÃO DISPONÍVEL	Será considerado consumo não disponível, de cor branca, quando não houver registro ou valores de consumo



Consumo Mensal de Energia Elétrica

Em cumprimento à LEI nº 16.847, de 3 de ABRIL de 2020

Referência 12/2024

91ª Circunscrição - Bezerros					
Mês de Referência	Consumo (kWh)	Multas (R\$)	Juros (R\$)	Total da Fatura (R\$)	Classificação
12/2024	7.225,00	5.703,62	Imóvel	OK	ALERTA

Histórico				
Meses Anteriores	Consumo (kWh)	Multas (R\$)	Juros (R\$)	Total da Fatura (R\$)
07/2023	4.464,00	3.585,02	Imóvel	OK
08/2023	4.505,00	3.613,02	Imóvel	OK
09/2023	4.528,00	3.612,51	Imóvel	OK
10/2023	5.020,00	4.491,15	Imóvel	OK
11/2023	6.768,00	5.351,59	Imóvel	OK
12/2023	7.175,00	5.819,85	Imóvel	OK
Média	5.410,00	4.412,19	0,00	0,00

Classificação	Legenda
CONSCIENTE	Será considerado consumo consciente, de cor azul, o consumo inferior ao valor consumido na média dos seis últimos meses
ADEQUADO	Será considerado consumo adequado, de cor verde, o consumo em valor igual ou até 10% superior ao valor consumido na média dos seis últimos meses
ALERTA	Será considerado como alerta, de cor amarela, o consumo que exceda em 11% a 50% o valor consumido na média dos seis últimos meses
ABUSIVO	Será considerado consumo abusivo, de cor vermelha, consumo que exceda 50% ou mais o valor consumido na média dos seis últimos meses
NÃO DISPONÍVEL	Será considerado consumo não disponível, de cor branca, quando não houver registro ou valores de consumo



Consumo Mensal de Energia Elétrica

Em cumprimento à LEI nº 16.847, de 3 de ABRIL de 2020

Referência 12/2024

Academia de Polícia Militar do Paudalho 1

Mês de Referência	Consumo (kWh)	Multas (R\$)	Juros (R\$)	Total da Fatura (R\$)	Classificação
XXX					NÃO DISPONÍVEL

Histórico

Meses Anteriores	Consumo (kWh)	Multas (R\$)	Juros (R\$)	Total da Fatura (R\$)
XXX				
Média	0,00	0,00	0,00	0,00

Classificação	Legenda
CONSCIENTE	Será considerado consumo consciente, de cor azul, o consumo inferior ao valor consumido na média dos seis últimos meses
ADEQUADO	Será considerado consumo adequado, de cor verde, o consumo em valor igual ou até 10% superior ao valor consumido na média dos seis últimos meses
ALERTA	Será considerado como alerta, de cor amarela, o consumo que exceda em 11% a 50% o valor consumido na média dos seis últimos meses
ABUSIVO	Será considerado consumo abusivo, de cor vermelha, consumo que exceda 50% ou mais o valor consumido na média dos seis últimos meses
NÃO DISPONÍVEL	Será considerado consumo não disponível, de cor branca, quando não houver registro ou valores de consumo



Consumo Mensal de Energia Elétrica

Em cumprimento à LEI nº 16.847, de 3 de ABRIL de 2020

Referência 12/2024

Academia de Polícia Militar do Paudalho 2					
Mês de Referência	Consumo (kWh)	Multas (R\$)	Juros (R\$)	Total da Fatura (R\$)	Classificação
XXX					NÃO DISPONÍVEL

Histórico				
Meses Anteriores	Consumo (kWh)	Multas (R\$)	Juros (R\$)	Total da Fatura (R\$)
XXX				
Média	0,00	0,00	0,00	0,00

Classificação	Legenda
CONSCIENTE	Será considerado consumo consciente, de cor azul, o consumo inferior ao valor consumido na média dos seis últimos meses
ADEQUADO	Será considerado consumo adequado, de cor verde, o consumo em valor igual ou até 10% superior ao valor consumido na média dos seis últimos meses
ALERTA	Será considerado como alerta, de cor amarela, o consumo que exceda em 11% a 50% o valor consumido na média dos seis últimos meses
ABUSIVO	Será considerado consumo abusivo, de cor vermelha, consumo que exceda 50% ou mais o valor consumido na média dos seis últimos meses
NÃO DISPONÍVEL	Será considerado consumo não disponível, de cor branca, quando não houver registro ou valores de consumo



Consumo Mensal de Energia Elétrica

Em cumprimento à LEI nº 16.847, de 3 de ABRIL de 2020

Referência 12/2024

Area Integrada de Segurança da Várzea					
Mês de Referência	Consumo (kWh)	Multas (R\$)	Juros (R\$)	Total da Fatura (R\$)	Classificação
12/2024	15.357,22	9.400,34	Imóvel	OK	ADEQUADO

Histórico				
Meses Anteriores	Consumo (kWh)	Multas (R\$)	Juros (R\$)	Total da Fatura (R\$)
07/2023	12.391,86	8.462,05	Imóvel	OK
08/2023	13.549,51	9.062,12	Imóvel	OK
09/2023	12.206,20	9.143,38	Imóvel	OK
10/2023	15.587,37	9.988,73	Imóvel	OK
11/2023	15.551,95	10.334,94	Imóvel	OK
12/2023	14.863,27	9.562,39	Imóvel	OK
Média	14.025,03	9.425,60	0,00	0,00

Classificação	Legenda
CONSCIENTE	Será considerado consumo consciente, de cor azul, o consumo inferior ao valor consumido na média dos seis últimos meses
ADEQUADO	Será considerado consumo adequado, de cor verde, o consumo em valor igual ou até 10% superior ao valor consumido na média dos seis últimos meses
ALERTA	Será considerado como alerta, de cor amarela, o consumo que exceda em 11% a 50% o valor consumido na média dos seis últimos meses
ABUSIVO	Será considerado consumo abusivo, de cor vermelha, consumo que exceda 50% ou mais o valor consumido na média dos seis últimos meses
NÃO DISPONÍVEL	Será considerado consumo não disponível, de cor branca, quando não houver registro ou valores de consumo



Consumo Mensal de Energia Elétrica

Em cumprimento à LEI nº 16.847, de 3 de ABRIL de 2020

Referência 12/2024

Area Integrada de Segurança de Afogados da Ingazeira					
Mês de Referência	Consumo (kWh)	Multas (R\$)	Juros (R\$)	Total da Fatura (R\$)	Classificação
12/2024	15.297,10	12.266,89	Imóvel	OK	ALERTA

Histórico				
Meses Anteriores	Consumo (kWh)	Multas (R\$)	Juros (R\$)	Total da Fatura (R\$)
07/2023	9.878,95	8.207,96	Imóvel	OK
08/2023	12.533,70	10.326,26	Imóvel	OK
09/2023	14.044,55	11.479,18	Imóvel	OK
10/2023	14.366,40	12.790,28	Imóvel	OK
11/2023	13.830,33	11.210,13	Imóvel	OK
12/2023	14.075,30	11.700,23	Imóvel	OK
Média	13.121,54	10.952,34	0,00	0,00

Classificação	Legenda
CONSCIENTE	Será considerado consumo consciente, de cor azul, o consumo inferior ao valor consumido na média dos seis últimos meses
ADEQUADO	Será considerado consumo adequado, de cor verde, o consumo em valor igual ou até 10% superior ao valor consumido na média dos seis últimos meses
ALERTA	Será considerado como alerta, de cor amarela, o consumo que exceda em 11% a 50% o valor consumido na média dos seis últimos meses
ABUSIVO	Será considerado consumo abusivo, de cor vermelha, consumo que exceda 50% ou mais o valor consumido na média dos seis últimos meses
NÃO DISPONÍVEL	Será considerado consumo não disponível, de cor branca, quando não houver registro ou valores de consumo



Consumo Mensal de Energia Elétrica

Em cumprimento à LEI nº 16.847, de 3 de ABRIL de 2020

Referência 12/2024

Area Integrada de Segurança de Apipucos

Mês de Referência	Consumo (kWh)	Multas (R\$)	Juros (R\$)	Total da Fatura (R\$)	Classificação
XXX					NÃO DISPONÍVEL

Histórico

Meses Anteriores	Consumo (kWh)	Multas (R\$)	Juros (R\$)	Total da Fatura (R\$)
XXX				
Média	0,00	0,00	0,00	0,00

Classificação	Legenda
CONSCIENTE	Será considerado consumo consciente, de cor azul, o consumo inferior ao valor consumido na média dos seis últimos meses
ADEQUADO	Será considerado consumo adequado, de cor verde, o consumo em valor igual ou até 10% superior ao valor consumido na média dos seis últimos meses
ALERTA	Será considerado como alerta, de cor amarela, o consumo que exceda em 11% a 50% o valor consumido na média dos seis últimos meses
ABUSIVO	Será considerado consumo abusivo, de cor vermelha, consumo que exceda 50% ou mais o valor consumido na média dos seis últimos meses
NÃO DISPONÍVEL	Será considerado consumo não disponível, de cor branca, quando não houver registro ou valores de consumo



Consumo Mensal de Energia Elétrica

Em cumprimento à LEI nº 16.847, de 3 de ABRIL de 2020

Referência 12/2024

Area Integrada de Segurança de Caruaru

Mês de Referência	Consumo (kWh)	Multas (R\$)	Juros (R\$)	Total da Fatura (R\$)	Classificação
XXX					NÃO DISPONÍVEL

Histórico

Meses Anteriores	Consumo (kWh)	Multas (R\$)	Juros (R\$)	Total da Fatura (R\$)
XXX				
Média	0,00	0,00	0,00	0,00

Classificação	Legenda
CONSCIENTE	Será considerado consumo consciente, de cor azul, o consumo inferior ao valor consumido na média dos seis últimos meses
ADEQUADO	Será considerado consumo adequado, de cor verde, o consumo em valor igual ou até 10% superior ao valor consumido na média dos seis últimos meses
ALERTA	Será considerado como alerta, de cor amarela, o consumo que exceda em 11% a 50% o valor consumido na média dos seis últimos meses
ABUSIVO	Será considerado consumo abusivo, de cor vermelha, consumo que exceda 50% ou mais o valor consumido na média dos seis últimos meses
NÃO DISPONÍVEL	Será considerado consumo não disponível, de cor branca, quando não houver registro ou valores de consumo



Consumo Mensal de Energia Elétrica

Em cumprimento à LEI nº 16.847, de 3 de ABRIL de 2020

Referência 12/2024

Area Integrada de Segurança de Jaboatão 1					
Mês de Referência	Consumo (kWh)	Multas (R\$)	Juros (R\$)	Total da Fatura (R\$)	Classificação
12/2024	1.932,00	1.718,70	Imóvel	OK	ALERTA

Histórico				
Meses Anteriores	Consumo (kWh)	Multas (R\$)	Juros (R\$)	Total da Fatura (R\$)
08/2023	1.388,00	1.320,21	Imóvel	OK
09/2023	1.420,00	1.339,96	Imóvel	OK
10/2023	1.653,00	1.569,23	Imóvel	OK
11/2023	1.758,00	1.599,07	Imóvel	OK
12/2023	2.052,00	2.212,26	Imóvel	OK
01/2024	1.956,00	1.757,74	Imóvel	OK
Média	1.704,50	1.633,08	0,00	0,00

Classificação	Legenda
CONSCIENTE	Será considerado consumo consciente, de cor azul, o consumo inferior ao valor consumido na média dos seis últimos meses
ADEQUADO	Será considerado consumo adequado, de cor verde, o consumo em valor igual ou até 10% superior ao valor consumido na média dos seis últimos meses
ALERTA	Será considerado como alerta, de cor amarela, o consumo que exceda em 11% a 50% o valor consumido na média dos seis últimos meses
ABUSIVO	Será considerado consumo abusivo, de cor vermelha, consumo que exceda 50% ou mais o valor consumido na média dos seis últimos meses
NÃO DISPONÍVEL	Será considerado consumo não disponível, de cor branca, quando não houver registro ou valores de consumo



Consumo Mensal de Energia Elétrica

Em cumprimento à LEI nº 16.847, de 3 de ABRIL de 2020

Referência 12/2024

Area Integrada de Segurança de Jaboatão 2					
Mês de Referência	Consumo (kWh)	Multas (R\$)	Juros (R\$)	Total da Fatura (R\$)	Classificação
12/2024	32.969,00	21.449,96	Imóvel	OK	ALERTA

Histórico				
Meses Anteriores	Consumo (kWh)	Multas (R\$)	Juros (R\$)	Total da Fatura (R\$)
07/2023	5.855,46	6.762,22	Imóvel	OK
08/2023	39.295,14	26.466,18	Imóvel	OK
09/2023	30.371,24	23.258,41	Imóvel	OK
10/2023	30.636,35	20.918,87	Imóvel	OK
11/2023	32.637,48	22.731,58	Imóvel	OK
12/2023	33.469,20	22.324,11	Imóvel	OK
Média	28.710,81	20.410,23	0,00	0,00

Classificação	Legenda
CONSCIENTE	Será considerado consumo consciente, de cor azul, o consumo inferior ao valor consumido na média dos seis últimos meses
ADEQUADO	Será considerado consumo adequado, de cor verde, o consumo em valor igual ou até 10% superior ao valor consumido na média dos seis últimos meses
ALERTA	Será considerado como alerta, de cor amarela, o consumo que exceda em 11% a 50% o valor consumido na média dos seis últimos meses
ABUSIVO	Será considerado consumo abusivo, de cor vermelha, consumo que exceda 50% ou mais o valor consumido na média dos seis últimos meses
NÃO DISPONÍVEL	Será considerado consumo não disponível, de cor branca, quando não houver registro ou valores de consumo



Consumo Mensal de Energia Elétrica

Em cumprimento à LEI nº 16.847, de 3 de ABRIL de 2020

Referência 12/2024

Area Integrada de Segurança de Palmares					
Mês de Referência	Consumo (kWh)	Multas (R\$)	Juros (R\$)	Total da Fatura (R\$)	Classificação
12/2024	16.055,10	9.725,77	Imóvel	OK	ALERTA

Histórico				
Meses Anteriores	Consumo (kWh)	Multas (R\$)	Juros (R\$)	Total da Fatura (R\$)
07/2023	9.173,53	6.313,74	Imóvel	OK
08/2023	11.335,95	7.712,99	Imóvel	OK
09/2023	11.297,79	8.371,97	Imóvel	OK
10/2023	12.979,09	8.344,43	Imóvel	OK
11/2023	13.191,16	8.719,77	Imóvel	OK
12/2023	14.157,60	9.271,67	Imóvel	OK
Média	12.022,52	8.122,43	0,00	0,00

Classificação	Legenda
CONSCIENTE	Será considerado consumo consciente, de cor azul, o consumo inferior ao valor consumido na média dos seis últimos meses
ADEQUADO	Será considerado consumo adequado, de cor verde, o consumo em valor igual ou até 10% superior ao valor consumido na média dos seis últimos meses
ALERTA	Será considerado como alerta, de cor amarela, o consumo que exceda em 11% a 50% o valor consumido na média dos seis últimos meses
ABUSIVO	Será considerado consumo abusivo, de cor vermelha, consumo que exceda 50% ou mais o valor consumido na média dos seis últimos meses
NÃO DISPONÍVEL	Será considerado consumo não disponível, de cor branca, quando não houver registro ou valores de consumo



Consumo Mensal de Energia Elétrica

Em cumprimento à LEI nº 16.847, de 3 de ABRIL de 2020

Referência 12/2024

Area Integrada de Segurança de Petrolina					
Mês de Referência	Consumo (kWh)	Multas (R\$)	Juros (R\$)	Total da Fatura (R\$)	Classificação
XXX					NÃO DISPONÍVEL

Histórico				
Meses Anteriores	Consumo (kWh)	Multas (R\$)	Juros (R\$)	Total da Fatura (R\$)
XXX				
Média	0,00	0,00	0,00	0,00

Classificação	Legenda
CONSCIENTE	Será considerado consumo consciente, de cor azul, o consumo inferior ao valor consumido na média dos seis últimos meses
ADEQUADO	Será considerado consumo adequado, de cor verde, o consumo em valor igual ou até 10% superior ao valor consumido na média dos seis últimos meses
ALERTA	Será considerado como alerta, de cor amarela, o consumo que exceda em 11% a 50% o valor consumido na média dos seis últimos meses
ABUSIVO	Será considerado consumo abusivo, de cor vermelha, consumo que exceda 50% ou mais o valor consumido na média dos seis últimos meses
NÃO DISPONÍVEL	Será considerado consumo não disponível, de cor branca, quando não houver registro ou valores de consumo



Consumo Mensal de Energia Elétrica

Em cumprimento à LEI nº 16.847, de 3 de ABRIL de 2020

Referência 12/2024

Assessoria de Suporte e Reparelhamento					
Mês de Referência	Consumo (kWh)	Multas (R\$)	Juros (R\$)	Total da Fatura (R\$)	Classificação
12/2024	2.023,00	1.663,03	Imóvel	OK	ALERTA

Histórico				
Meses Anteriores	Consumo (kWh)	Multas (R\$)	Juros (R\$)	Total da Fatura (R\$)
06/2024	1.861,00	1.499,95	Imóvel	OK
07/2024	1.485,00	1.630,78	Imóvel	OK
08/2024	1.794,00	1.471,88	Imóvel	OK
09/2024	1.806,00	1.511,56	Imóvel	OK
10/2024	1.688,00	1.495,49	Imóvel	OK
11/2024	2.129,00	1.874,17	Imóvel	OK
Média	1.793,83	1.580,64	0,00	0,00

Classificação	Legenda
CONSCIENTE	Será considerado consumo consciente, de cor azul, o consumo inferior ao valor consumido na média dos seis últimos meses
ADEQUADO	Será considerado consumo adequado, de cor verde, o consumo em valor igual ou até 10% superior ao valor consumido na média dos seis últimos meses
ALERTA	Será considerado como alerta, de cor amarela, o consumo que exceda em 11% a 50% o valor consumido na média dos seis últimos meses
ABUSIVO	Será considerado consumo abusivo, de cor vermelha, consumo que exceda 50% ou mais o valor consumido na média dos seis últimos meses
NÃO DISPONÍVEL	Será considerado consumo não disponível, de cor branca, quando não houver registro ou valores de consumo



Consumo Mensal de Energia Elétrica

Em cumprimento à LEI nº 16.847, de 3 de ABRIL de 2020

Referência 12/2024

Campus de Ensino Mata					
Mês de Referência	Consumo (kWh)	Multas (R\$)	Juros (R\$)	Total da Fatura (R\$)	Classificação
XXX					NÃO DISPONÍVEL

Histórico				
Meses Anteriores	Consumo (kWh)	Multas (R\$)	Juros (R\$)	Total da Fatura (R\$)
XXX				
Média	0,00	0,00	0,00	0,00

Classificação	Legenda
CONSCIENTE	Será considerado consumo consciente, de cor azul, o consumo inferior ao valor consumido na média dos seis últimos meses
ADEQUADO	Será considerado consumo adequado, de cor verde, o consumo em valor igual ou até 10% superior ao valor consumido na média dos seis últimos meses
ALERTA	Será considerado como alerta, de cor amarela, o consumo que exceda em 11% a 50% o valor consumido na média dos seis últimos meses
ABUSIVO	Será considerado consumo abusivo, de cor vermelha, consumo que exceda 50% ou mais o valor consumido na média dos seis últimos meses
NÃO DISPONÍVEL	Será considerado consumo não disponível, de cor branca, quando não houver registro ou valores de consumo



Consumo Mensal de Energia Elétrica

Em cumprimento à LEI nº 16.847, de 3 de ABRIL de 2020

Referência 12/2024

Campus de Ensino Metropolitano I					
Mês de Referência	Consumo (kWh)	Multas (R\$)	Juros (R\$)	Total da Fatura (R\$)	Classificação
12/2024	19.178,16	15.652,29	Imóvel	OK	ALERTA

Histórico				
Meses Anteriores	Consumo (kWh)	Multas (R\$)	Juros (R\$)	Total da Fatura (R\$)
07/2023	9.254,52	8.124,17	Imóvel	OK
08/2023	11.498,04	9.922,96	Imóvel	OK
09/2023	17.429,10	14.598,97	Imóvel	OK
10/2023	16.260,60	14.577,28	Imóvel	OK
11/2023	11.987,58	10.176,54	Imóvel	OK
12/2023	11.001,12	9.624,93	Imóvel	OK
Média	12.905,16	11.170,81	0,00	0,00

Classificação	Legenda
CONSCIENTE	Será considerado consumo consciente, de cor azul, o consumo inferior ao valor consumido na média dos seis últimos meses
ADEQUADO	Será considerado consumo adequado, de cor verde, o consumo em valor igual ou até 10% superior ao valor consumido na média dos seis últimos meses
ALERTA	Será considerado como alerta, de cor amarela, o consumo que exceda em 11% a 50% o valor consumido na média dos seis últimos meses
ABUSIVO	Será considerado consumo abusivo, de cor vermelha, consumo que exceda 50% ou mais o valor consumido na média dos seis últimos meses
NÃO DISPONÍVEL	Será considerado consumo não disponível, de cor branca, quando não houver registro ou valores de consumo



Consumo Mensal de Energia Elétrica

Em cumprimento à LEI nº 16.847, de 3 de ABRIL de 2020

Referência 12/2024

Campus de Ensino Recife					
Mês de Referência	Consumo (kWh)	Multas (R\$)	Juros (R\$)	Total da Fatura (R\$)	Classificação
12/2024	14.042,50	11.140,71	Imóvel	OK	ABUSIVO

Histórico				
Meses Anteriores	Consumo (kWh)	Multas (R\$)	Juros (R\$)	Total da Fatura (R\$)
07/2023	7.641,38	6.206,00	Imóvel	OK
08/2023	8.619,23	6.981,76	Imóvel	OK
09/2023	8.351,70	6.731,80	Imóvel	OK
10/2023	10.508,30	8.985,70	Imóvel	OK
11/2023	10.197,73	8.132,49	Imóvel	OK
12/2023	10.590,30	8.618,73	Imóvel	OK
Média	9.318,11	7.609,41	0,00	0,00

Classificação	Legenda
CONSCIENTE	Será considerado consumo consciente, de cor azul, o consumo inferior ao valor consumido na média dos seis últimos meses
ADEQUADO	Será considerado consumo adequado, de cor verde, o consumo em valor igual ou até 10% superior ao valor consumido na média dos seis últimos meses
ALERTA	Será considerado como alerta, de cor amarela, o consumo que exceda em 11% a 50% o valor consumido na média dos seis últimos meses
ABUSIVO	Será considerado consumo abusivo, de cor vermelha, consumo que exceda 50% ou mais o valor consumido na média dos seis últimos meses
NÃO DISPONÍVEL	Será considerado consumo não disponível, de cor branca, quando não houver registro ou valores de consumo



Consumo Mensal de Energia Elétrica

Em cumprimento à LEI nº 16.847, de 3 de ABRIL de 2020

Referência 12/2024

Centro Integrado de Comunicação					
Mês de Referência	Consumo (kWh)	Multas (R\$)	Juros (R\$)	Total da Fatura (R\$)	Classificação
12/2024	3.151,00	2.552,25	Imóvel	OK	ADEQUADO

Histórico				
Meses Anteriores	Consumo (kWh)	Multas (R\$)	Juros (R\$)	Total da Fatura (R\$)
08/2023	2.836,00	464,14	Imóvel	OK
09/2023	3.079,00	2.525,15	Imóvel	OK
10/2023	3.102,00	2.734,03	Imóvel	OK
11/2023	2.939,00	2.393,27	Imóvel	OK
12/2023	3.386,00	2.811,90	Imóvel	OK
01/2024	3.125,00	2.546,65	Imóvel	OK
Média	3.077,83	2.245,86	0,00	0,00

Classificação	Legenda
CONSCIENTE	Será considerado consumo consciente, de cor azul, o consumo inferior ao valor consumido na média dos seis últimos meses
ADEQUADO	Será considerado consumo adequado, de cor verde, o consumo em valor igual ou até 10% superior ao valor consumido na média dos seis últimos meses
ALERTA	Será considerado como alerta, de cor amarela, o consumo que exceda em 11% a 50% o valor consumido na média dos seis últimos meses
ABUSIVO	Será considerado consumo abusivo, de cor vermelha, consumo que exceda 50% ou mais o valor consumido na média dos seis últimos meses
NÃO DISPONÍVEL	Será considerado consumo não disponível, de cor branca, quando não houver registro ou valores de consumo



Consumo Mensal de Energia Elétrica

Em cumprimento à LEI nº 16.847, de 3 de ABRIL de 2020

Referência 12/2024

Centro Integrado de Inteligência de Defesa Social (Anexo)					
Mês de Referência	Consumo (kWh)	Multas (R\$)	Juros (R\$)	Total da Fatura (R\$)	Classificação
12/2024	5.030,70	4.041,12	Imóvel	OK	ADEQUADO

Histórico				
Meses Anteriores	Consumo (kWh)	Multas (R\$)	Juros (R\$)	Total da Fatura (R\$)
07/2024	3.714,60	2.985,18	Imóvel	OK
08/2024	5.383,30	4.286,33	Imóvel	OK
09/2024	5.383,30	4.310,67	Imóvel	OK
10/2024	4.091,80	3.485,47	Imóvel	OK
11/2024	4.575,60	3.925,94	Imóvel	OK
12/2024	5.030,70	4.041,12	Imóvel	OK
Média	4.696,55	3.839,12	0,00	0,00

Classificação	Legenda
CONSCIENTE	Será considerado consumo consciente, de cor azul, o consumo inferior ao valor consumido na média dos seis últimos meses
ADEQUADO	Será considerado consumo adequado, de cor verde, o consumo em valor igual ou até 10% superior ao valor consumido na média dos seis últimos meses
ALERTA	Será considerado como alerta, de cor amarela, o consumo que exceda em 11% a 50% o valor consumido na média dos seis últimos meses
ABUSIVO	Será considerado consumo abusivo, de cor vermelha, consumo que exceda 50% ou mais o valor consumido na média dos seis últimos meses
NÃO DISPONÍVEL	Será considerado consumo não disponível, de cor branca, quando não houver registro ou valores de consumo



Consumo Mensal de Energia Elétrica

Em cumprimento à LEI nº 16.847, de 3 de ABRIL de 2020

Referência 12/2024

Companhia de Transporte Urbano de Recife					
Mês de Referência	Consumo (kWh)	Multas (R\$)	Juros (R\$)	Total da Fatura (R\$)	Classificação
12/2024	1.854,61	1.722,04	Imóvel	OK	CONSCIENTE

Histórico				
Meses Anteriores	Consumo (kWh)	Multas (R\$)	Juros (R\$)	Total da Fatura (R\$)
06/2023	11.633,98	8.002,61	Imóvel	OK
07/2023	6.014,51	4.478,54	Imóvel	OK
08/2023	2.714,10	2.316,50	Imóvel	OK
09/2023	2.405,29	2.350,42	Imóvel	OK
10/2023	2.712,38	2.246,97	Imóvel	OK
11/2023	2.881,75	2.345,96	Imóvel	OK
Média	4.727,00	3.623,50	0,00	0,00

Classificação	Legenda
CONSCIENTE	Será considerado consumo consciente, de cor azul, o consumo inferior ao valor consumido na média dos seis últimos meses
ADEQUADO	Será considerado consumo adequado, de cor verde, o consumo em valor igual ou até 10% superior ao valor consumido na média dos seis últimos meses
ALERTA	Será considerado como alerta, de cor amarela, o consumo que exceda em 11% a 50% o valor consumido na média dos seis últimos meses
ABUSIVO	Será considerado consumo abusivo, de cor vermelha, consumo que exceda 50% ou mais o valor consumido na média dos seis últimos meses
NÃO DISPONÍVEL	Será considerado consumo não disponível, de cor branca, quando não houver registro ou valores de consumo



Consumo Mensal de Energia Elétrica

Em cumprimento à LEI nº 16.847, de 3 de ABRIL de 2020

Referência 12/2024

Célula da Guarda de Materiais					
Mês de Referência	Consumo (kWh)	Multas (R\$)	Juros (R\$)	Total da Fatura (R\$)	Classificação
12/2024	4.782,65	3.836,67	Imóvel	OK	ADEQUADO

Histórico				
Meses Anteriores	Consumo (kWh)	Multas (R\$)	Juros (R\$)	Total da Fatura (R\$)
07/2023	3.981,10	3.266,44	Imóvel	OK
08/2023	4.129,73	3.381,16	Imóvel	OK
09/2023	4.804,18	3.901,53	Imóvel	OK
10/2023	4.494,63	4.041,46	Imóvel	OK
11/2023	4.843,13	3.898,78	Imóvel	OK
12/2023	5.399,70	4.450,60	Imóvel	OK
Média	4.608,75	3.823,33	0,00	0,00

Classificação	Legenda
CONSCIENTE	Será considerado consumo consciente, de cor azul, o consumo inferior ao valor consumido na média dos seis últimos meses
ADEQUADO	Será considerado consumo adequado, de cor verde, o consumo em valor igual ou até 10% superior ao valor consumido na média dos seis últimos meses
ALERTA	Será considerado como alerta, de cor amarela, o consumo que exceda em 11% a 50% o valor consumido na média dos seis últimos meses
ABUSIVO	Será considerado consumo abusivo, de cor vermelha, consumo que exceda 50% ou mais o valor consumido na média dos seis últimos meses
NÃO DISPONÍVEL	Será considerado consumo não disponível, de cor branca, quando não houver registro ou valores de consumo



Consumo Mensal de Energia Elétrica

Em cumprimento à LEI nº 16.847, de 3 de ABRIL de 2020

Referência 12/2024

Gerência de Arquitetura e Engenharia 1					
Mês de Referência	Consumo (kWh)	Multas (R\$)	Juros (R\$)	Total da Fatura (R\$)	Classificação
12/2024	194,00	185,39	Imóvel	OK	ABUSIVO

Histórico				
Meses Anteriores	Consumo (kWh)	Multas (R\$)	Juros (R\$)	Total da Fatura (R\$)
07/2023	100,00	98,98	Imóvel	OK
08/2023	100,00	98,84	Imóvel	OK
09/2023	100,00	98,30	Imóvel	OK
10/2023	100,00	107,98	Imóvel	OK
11/2023	100,00	97,84	Imóvel	OK
12/2023	100,00	100,13	Imóvel	OK
Média	100,00	100,35	0,00	0,00

Classificação	Legenda
CONSCIENTE	Será considerado consumo consciente, de cor azul, o consumo inferior ao valor consumido na média dos seis últimos meses
ADEQUADO	Será considerado consumo adequado, de cor verde, o consumo em valor igual ou até 10% superior ao valor consumido na média dos seis últimos meses
ALERTA	Será considerado como alerta, de cor amarela, o consumo que exceda em 11% a 50% o valor consumido na média dos seis últimos meses
ABUSIVO	Será considerado consumo abusivo, de cor vermelha, consumo que exceda 50% ou mais o valor consumido na média dos seis últimos meses
NÃO DISPONÍVEL	Será considerado consumo não disponível, de cor branca, quando não houver registro ou valores de consumo



Consumo Mensal de Energia Elétrica

Em cumprimento à LEI nº 16.847, de 3 de ABRIL de 2020

Referência 12/2024

Gerência de Arquitetura e Engenharia 2					
Mês de Referência	Consumo (kWh)	Multas (R\$)	Juros (R\$)	Total da Fatura (R\$)	Classificação
12/2024	586,00	516,58	Imóvel	OK	CONSCIENTE

Histórico				
Meses Anteriores	Consumo (kWh)	Multas (R\$)	Juros (R\$)	Total da Fatura (R\$)
07/2023	1.108,00	959,05	Imóvel	OK
08/2023	1.366,00	1.164,63	Imóvel	OK
09/2023	1.322,00	1.123,39	Imóvel	OK
10/2023	1.445,00	1.352,82	Imóvel	OK
11/2023	1.432,00	1.201,79	Imóvel	OK
12/2023	1.899,00	1.609,11	Imóvel	OK
Média	1.428,67	1.235,13	0,00	0,00

Classificação	Legenda
CONSCIENTE	Será considerado consumo consciente, de cor azul, o consumo inferior ao valor consumido na média dos seis últimos meses
ADEQUADO	Será considerado consumo adequado, de cor verde, o consumo em valor igual ou até 10% superior ao valor consumido na média dos seis últimos meses
ALERTA	Será considerado como alerta, de cor amarela, o consumo que exceda em 11% a 50% o valor consumido na média dos seis últimos meses
ABUSIVO	Será considerado consumo abusivo, de cor vermelha, consumo que exceda 50% ou mais o valor consumido na média dos seis últimos meses
NÃO DISPONÍVEL	Será considerado consumo não disponível, de cor branca, quando não houver registro ou valores de consumo



Consumo Mensal de Energia Elétrica

Em cumprimento à LEI nº 16.847, de 3 de ABRIL de 2020

Referência 12/2024

Grupamento Tático Aéreo de Caruaru					
Mês de Referência	Consumo (kWh)	Multas (R\$)	Juros (R\$)	Total da Fatura (R\$)	Classificação
12/2024	895,00	706,00	Imóvel	OK	ADEQUADO

Histórico				
Meses Anteriores	Consumo (kWh)	Multas (R\$)	Juros (R\$)	Total da Fatura (R\$)
08/2023	831,00	666,45	Imóvel	OK
09/2023	802,00	639,84	Imóvel	OK
10/2023	802,00	702,09	Imóvel	OK
11/2023	1.006,00	795,47	Imóvel	OK
12/2023	921,00	746,36	Imóvel	OK
01/2024	977,00	774,55	Imóvel	OK
Média	889,83	720,79	0,00	0,00

Classificação	Legenda
CONSCIENTE	Será considerado consumo consciente, de cor azul, o consumo inferior ao valor consumido na média dos seis últimos meses
ADEQUADO	Será considerado consumo adequado, de cor verde, o consumo em valor igual ou até 10% superior ao valor consumido na média dos seis últimos meses
ALERTA	Será considerado como alerta, de cor amarela, o consumo que exceda em 11% a 50% o valor consumido na média dos seis últimos meses
ABUSIVO	Será considerado consumo abusivo, de cor vermelha, consumo que exceda 50% ou mais o valor consumido na média dos seis últimos meses
NÃO DISPONÍVEL	Será considerado consumo não disponível, de cor branca, quando não houver registro ou valores de consumo



Consumo Mensal de Energia Elétrica

Em cumprimento à LEI nº 16.847, de 3 de ABRIL de 2020

Referência 12/2024

Grupamento Tático Aéreo de Recife					
Mês de Referência	Consumo (kWh)	Multas (R\$)	Juros (R\$)	Total da Fatura (R\$)	Classificação
12/2024	0,00	0,00	Imóvel	OK	NÃO DISPONÍVEL

Histórico				
Meses Anteriores	Consumo (kWh)	Multas (R\$)	Juros (R\$)	Total da Fatura (R\$)
07/2023	0,00	0,00	Imóvel	OK
08/2023	0,00	0,00	Imóvel	OK
09/2023	0,00	0,00	Imóvel	OK
10/2023	0,00	164,04	Imóvel	OK
11/2023	0,00	0,00	Imóvel	OK
12/2023	0,00	30,08	Imóvel	OK
Média	0,00	32,35	0,00	0,00

Classificação	Legenda
CONSCIENTE	Será considerado consumo consciente, de cor azul, o consumo inferior ao valor consumido na média dos seis últimos meses
ADEQUADO	Será considerado consumo adequado, de cor verde, o consumo em valor igual ou até 10% superior ao valor consumido na média dos seis últimos meses
ALERTA	Será considerado como alerta, de cor amarela, o consumo que exceda em 11% a 50% o valor consumido na média dos seis últimos meses
ABUSIVO	Será considerado consumo abusivo, de cor vermelha, consumo que exceda 50% ou mais o valor consumido na média dos seis últimos meses
NÃO DISPONÍVEL	Será considerado consumo não disponível, de cor branca, quando não houver registro ou valores de consumo



Consumo Mensal de Energia Elétrica

Em cumprimento à LEI nº 16.847, de 3 de ABRIL de 2020

Referência 12/2024

Instituto de Criminalística de Recife					
Mês de Referência	Consumo (kWh)	Multas (R\$)	Juros (R\$)	Total da Fatura (R\$)	Classificação
XXX					NÃO DISPONÍVEL

Histórico				
Meses Anteriores	Consumo (kWh)	Multas (R\$)	Juros (R\$)	Total da Fatura (R\$)
XXX				
Média	0,00	0,00	0,00	0,00

Classificação	Legenda
CONSCIENTE	Será considerado consumo consciente, de cor azul, o consumo inferior ao valor consumido na média dos seis últimos meses
ADEQUADO	Será considerado consumo adequado, de cor verde, o consumo em valor igual ou até 10% superior ao valor consumido na média dos seis últimos meses
ALERTA	Será considerado como alerta, de cor amarela, o consumo que exceda em 11% a 50% o valor consumido na média dos seis últimos meses
ABUSIVO	Será considerado consumo abusivo, de cor vermelha, consumo que exceda 50% ou mais o valor consumido na média dos seis últimos meses
NÃO DISPONÍVEL	Será considerado consumo não disponível, de cor branca, quando não houver registro ou valores de consumo



Consumo Mensal de Energia Elétrica

Em cumprimento à LEI nº 16.847, de 3 de ABRIL de 2020

Referência 12/2024

Instituto de Genética Forense Eduardo Campos					
Mês de Referência	Consumo (kWh)	Multas (R\$)	Juros (R\$)	Total da Fatura (R\$)	Classificação
12/2024	17.798,00	13.868,02	Imóvel	OK	CONSCIENTE

Histórico				
Meses Anteriores	Consumo (kWh)	Multas (R\$)	Juros (R\$)	Total da Fatura (R\$)
07/2023	17.798,00	14.362,78	Imóvel	OK
08/2023	17.798,00	14.343,16	Imóvel	OK
09/2023	17.798,00	14.268,24	Imóvel	OK
10/2023	17.798,00	15.703,94	Imóvel	OK
11/2023	17.798,00	14.142,17	Imóvel	OK
12/2023	17.798,00	14.531,64	Imóvel	OK
Média	17.798,00	14.558,66	0,00	0,00

Classificação	Legenda
CONSCIENTE	Será considerado consumo consciente, de cor azul, o consumo inferior ao valor consumido na média dos seis últimos meses
ADEQUADO	Será considerado consumo adequado, de cor verde, o consumo em valor igual ou até 10% superior ao valor consumido na média dos seis últimos meses
ALERTA	Será considerado como alerta, de cor amarela, o consumo que exceda em 11% a 50% o valor consumido na média dos seis últimos meses
ABUSIVO	Será considerado consumo abusivo, de cor vermelha, consumo que exceda 50% ou mais o valor consumido na média dos seis últimos meses
NÃO DISPONÍVEL	Será considerado consumo não disponível, de cor branca, quando não houver registro ou valores de consumo



Consumo Mensal de Energia Elétrica

Em cumprimento à LEI nº 16.847, de 3 de ABRIL de 2020

Referência 12/2024

Instituto de Medicina Legal Antônio Persivo Cunha					
Mês de Referência	Consumo (kWh)	Multas (R\$)	Juros (R\$)	Total da Fatura (R\$)	Classificação
12/2024	56.014,79	34.843,44	Imóvel	OK	ALERTA

Histórico				
Meses Anteriores	Consumo (kWh)	Multas (R\$)	Juros (R\$)	Total da Fatura (R\$)
06/2023	38.795,92	25.613,51	Imóvel	OK
07/2023	38.761,53	24.627,94	Imóvel	OK
08/2023	41.746,45	27.649,19	Imóvel	OK
09/2023	42.692,58	27.417,26	Imóvel	OK
10/2023	43.084,67	27.786,66	Imóvel	OK
11/2023	44.062,91	28.906,47	Imóvel	OK
Média	41.524,01	27.000,17	0,00	0,00

Classificação	Legenda
CONSCIENTE	Será considerado consumo consciente, de cor azul, o consumo inferior ao valor consumido na média dos seis últimos meses
ADEQUADO	Será considerado consumo adequado, de cor verde, o consumo em valor igual ou até 10% superior ao valor consumido na média dos seis últimos meses
ALERTA	Será considerado como alerta, de cor amarela, o consumo que exceda em 11% a 50% o valor consumido na média dos seis últimos meses
ABUSIVO	Será considerado consumo abusivo, de cor vermelha, consumo que exceda 50% ou mais o valor consumido na média dos seis últimos meses
NÃO DISPONÍVEL	Será considerado consumo não disponível, de cor branca, quando não houver registro ou valores de consumo



Consumo Mensal de Energia Elétrica

Em cumprimento à LEI nº 16.847, de 3 de ABRIL de 2020

Referência 12/2024

Núcleo de Prevenção a Violência					
Mês de Referência	Consumo (kWh)	Multas (R\$)	Juros (R\$)	Total da Fatura (R\$)	Classificação
12/2024	2.316,00	1.889,14	Imóvel	OK	ALERTA

Histórico				
Meses Anteriores	Consumo (kWh)	Multas (R\$)	Juros (R\$)	Total da Fatura (R\$)
07/2023	1.187,00	1.022,50	Imóvel	OK
08/2023	1.232,00	1.057,16	Imóvel	OK
09/2023	1.395,00	1.181,62	Imóvel	OK
10/2023	1.902,00	1.588,00	Imóvel	OK
11/2023	2.369,00	1.942,15	Imóvel	OK
12/2023	2.167,83	2.167,83	Imóvel	OK
Média	1.708,81	1.493,21	0,00	0,00

Classificação	Legenda
CONSCIENTE	Será considerado consumo consciente, de cor azul, o consumo inferior ao valor consumido na média dos seis últimos meses
ADEQUADO	Será considerado consumo adequado, de cor verde, o consumo em valor igual ou até 10% superior ao valor consumido na média dos seis últimos meses
ALERTA	Será considerado como alerta, de cor amarela, o consumo que exceda em 11% a 50% o valor consumido na média dos seis últimos meses
ABUSIVO	Será considerado consumo abusivo, de cor vermelha, consumo que exceda 50% ou mais o valor consumido na média dos seis últimos meses
NÃO DISPONÍVEL	Será considerado consumo não disponível, de cor branca, quando não houver registro ou valores de consumo



Consumo Mensal de Energia Elétrica

Em cumprimento à LEI nº 16.847, de 3 de ABRIL de 2020

Referência 12/2024

Núcleo de Segurança Comunitária de Boa Viagem					
Mês de Referência	Consumo (kWh)	Multas (R\$)	Juros (R\$)	Total da Fatura (R\$)	Classificação
12/2024	2.000,00	1.627,22	Imóvel	OK	ALERTA

Histórico				
Meses Anteriores	Consumo (kWh)	Multas (R\$)	Juros (R\$)	Total da Fatura (R\$)
07/2023	1.250,00	1.073,10	Imóvel	OK
08/2023	1.275,00	1.091,65	Imóvel	OK
09/2023	1.369,00	1.160,87	Imóvel	OK
10/2023	1.565,00	1.457,35	Imóvel	OK
11/2023	1.790,00	1.484,88	Imóvel	OK
12/2023	1.632,00	1.397,41	Imóvel	OK
Média	1.480,17	1.277,54	0,00	0,00

Classificação	Legenda
CONSCIENTE	Será considerado consumo consciente, de cor azul, o consumo inferior ao valor consumido na média dos seis últimos meses
ADEQUADO	Será considerado consumo adequado, de cor verde, o consumo em valor igual ou até 10% superior ao valor consumido na média dos seis últimos meses
ALERTA	Será considerado como alerta, de cor amarela, o consumo que exceda em 11% a 50% o valor consumido na média dos seis últimos meses
ABUSIVO	Será considerado consumo abusivo, de cor vermelha, consumo que exceda 50% ou mais o valor consumido na média dos seis últimos meses
NÃO DISPONÍVEL	Será considerado consumo não disponível, de cor branca, quando não houver registro ou valores de consumo



Consumo Mensal de Energia Elétrica

Em cumprimento à LEI nº 16.847, de 3 de ABRIL de 2020

Referência 12/2024

Núcleo de Segurança Comunitária de Caruaru					
Mês de Referência	Consumo (kWh)	Multas (R\$)	Juros (R\$)	Total da Fatura (R\$)	Classificação
XXX					NÃO DISPONÍVEL

Histórico				
Meses Anteriores	Consumo (kWh)	Multas (R\$)	Juros (R\$)	Total da Fatura (R\$)
XXX				
Média	0,00	0,00	0,00	0,00

Classificação	Legenda
CONSCIENTE	Será considerado consumo consciente, de cor azul, o consumo inferior ao valor consumido na média dos seis últimos meses
ADEQUADO	Será considerado consumo adequado, de cor verde, o consumo em valor igual ou até 10% superior ao valor consumido na média dos seis últimos meses
ALERTA	Será considerado como alerta, de cor amarela, o consumo que exceda em 11% a 50% o valor consumido na média dos seis últimos meses
ABUSIVO	Será considerado consumo abusivo, de cor vermelha, consumo que exceda 50% ou mais o valor consumido na média dos seis últimos meses
NÃO DISPONÍVEL	Será considerado consumo não disponível, de cor branca, quando não houver registro ou valores de consumo



Consumo Mensal de Energia Elétrica

Em cumprimento à LEI nº 16.847, de 3 de ABRIL de 2020

Referência 12/2024

Núcleo de Segurança Comunitária de Petrolina					
Mês de Referência	Consumo (kWh)	Multas (R\$)	Juros (R\$)	Total da Fatura (R\$)	Classificação
12/2024	0,00	0,00	Imóvel	OK	CONSCIENTE

Histórico				
Meses Anteriores	Consumo (kWh)	Multas (R\$)	Juros (R\$)	Total da Fatura (R\$)
07/2023	100,00	88,70	Imóvel	OK
08/2023	100,00	78,44	Imóvel	OK
09/2023	100,00	88,17	Imóvel	OK
10/2023	100,00	95,97	Imóvel	OK
11/2023	100,00	87,47	Imóvel	OK
12/2023	100,00	89,64	Imóvel	OK
Média	100,00	88,07	0,00	0,00

Classificação	Legenda
CONSCIENTE	Será considerado consumo consciente, de cor azul, o consumo inferior ao valor consumido na média dos seis últimos meses
ADEQUADO	Será considerado consumo adequado, de cor verde, o consumo em valor igual ou até 10% superior ao valor consumido na média dos seis últimos meses
ALERTA	Será considerado como alerta, de cor amarela, o consumo que exceda em 11% a 50% o valor consumido na média dos seis últimos meses
ABUSIVO	Será considerado consumo abusivo, de cor vermelha, consumo que exceda 50% ou mais o valor consumido na média dos seis últimos meses
NÃO DISPONÍVEL	Será considerado consumo não disponível, de cor branca, quando não houver registro ou valores de consumo



Consumo Mensal de Energia Elétrica

Em cumprimento à LEI nº 16.847, de 3 de ABRIL de 2020

Referência 12/2024

Núcleo de Segurança Comunitária de Rio Formoso					
Mês de Referência	Consumo (kWh)	Multas (R\$)	Juros (R\$)	Total da Fatura (R\$)	Classificação
12/2024	441,00	346,86	Imóvel	OK	ABUSIVO

Histórico				
Meses Anteriores	Consumo (kWh)	Multas (R\$)	Juros (R\$)	Total da Fatura (R\$)
07/2023	267,00	214,42	Imóvel	OK
08/2023	100,00	80,19	Imóvel	OK
09/2023	100,00	79,77	Imóvel	OK
10/2023	100,00	88,94	Imóvel	OK
11/2023	100,00	79,07	Imóvel	OK
12/2023	118,00	95,88	Imóvel	OK
Média	130,83	106,38	0,00	0,00

Classificação	Legenda
CONSCIENTE	Será considerado consumo consciente, de cor azul, o consumo inferior ao valor consumido na média dos seis últimos meses
ADEQUADO	Será considerado consumo adequado, de cor verde, o consumo em valor igual ou até 10% superior ao valor consumido na média dos seis últimos meses
ALERTA	Será considerado como alerta, de cor amarela, o consumo que exceda em 11% a 50% o valor consumido na média dos seis últimos meses
ABUSIVO	Será considerado consumo abusivo, de cor vermelha, consumo que exceda 50% ou mais o valor consumido na média dos seis últimos meses
NÃO DISPONÍVEL	Será considerado consumo não disponível, de cor branca, quando não houver registro ou valores de consumo



Consumo Mensal de Energia Elétrica

Em cumprimento à LEI nº 16.847, de 3 de ABRIL de 2020

Referência 12/2024

Núcleo de Segurança Comunitária de Vicência					
Mês de Referência	Consumo (kWh)	Multas (R\$)	Juros (R\$)	Total da Fatura (R\$)	Classificação
12/2024	1.662,00	1.292,51	Imóvel	OK	ADEQUADO

Histórico				
Meses Anteriores	Consumo (kWh)	Multas (R\$)	Juros (R\$)	Total da Fatura (R\$)
07/2023	1.486,00	1.193,39	Imóvel	OK
08/2023	1.246,00	999,29	Imóvel	OK
09/2023	1.459,00	1.164,01	Imóvel	OK
10/2023	1.528,00	1.359,72	Imóvel	OK
11/2023	1.748,00	1.382,17	Imóvel	OK
12/2023	2.039,00	1.654,44	Imóvel	OK
Média	1.584,33	1.292,17	0,00	0,00

Classificação	Legenda
CONSCIENTE	Será considerado consumo consciente, de cor azul, o consumo inferior ao valor consumido na média dos seis últimos meses
ADEQUADO	Será considerado consumo adequado, de cor verde, o consumo em valor igual ou até 10% superior ao valor consumido na média dos seis últimos meses
ALERTA	Será considerado como alerta, de cor amarela, o consumo que exceda em 11% a 50% o valor consumido na média dos seis últimos meses
ABUSIVO	Será considerado consumo abusivo, de cor vermelha, consumo que exceda 50% ou mais o valor consumido na média dos seis últimos meses
NÃO DISPONÍVEL	Será considerado consumo não disponível, de cor branca, quando não houver registro ou valores de consumo



Consumo Mensal de Energia Elétrica

Em cumprimento à LEI nº 16.847, de 3 de ABRIL de 2020

Referência 12/2024

Núcleo de Segurança Comunitária do Cabo					
Mês de Referência	Consumo (kWh)	Multas (R\$)	Juros (R\$)	Total da Fatura (R\$)	Classificação
12/2024	0,00	0,00	Imóvel	OK	CONSCIENTE

Histórico				
Meses Anteriores	Consumo (kWh)	Multas (R\$)	Juros (R\$)	Total da Fatura (R\$)
08/2023	100,00	80,19	Imóvel	OK
09/2023	100,00	79,77	Imóvel	OK
10/2023	100,00	87,81	Imóvel	OK
11/2023	100,00	79,07	Imóvel	OK
12/2023	100,00	81,26	Imóvel	OK
01/2024	100,00	79,28	Imóvel	OK
Média	100,00	81,23	0,00	0,00

Classificação	Legenda
CONSCIENTE	Será considerado consumo consciente, de cor azul, o consumo inferior ao valor consumido na média dos seis últimos meses
ADEQUADO	Será considerado consumo adequado, de cor verde, o consumo em valor igual ou até 10% superior ao valor consumido na média dos seis últimos meses
ALERTA	Será considerado como alerta, de cor amarela, o consumo que exceda em 11% a 50% o valor consumido na média dos seis últimos meses
ABUSIVO	Será considerado consumo abusivo, de cor vermelha, consumo que exceda 50% ou mais o valor consumido na média dos seis últimos meses
NÃO DISPONÍVEL	Será considerado consumo não disponível, de cor branca, quando não houver registro ou valores de consumo



Consumo Mensal de Energia Elétrica

Em cumprimento à LEI nº 16.847, de 3 de ABRIL de 2020

Referência 12/2024

Núcleo de Segurança Comunitária do Janga					
Mês de Referência	Consumo (kWh)	Multas (R\$)	Juros (R\$)	Total da Fatura (R\$)	Classificação
12/2024	2.891,00	2.497,45	Imóvel	OK	ADEQUADO

Histórico				
Meses Anteriores	Consumo (kWh)	Multas (R\$)	Juros (R\$)	Total da Fatura (R\$)
08/2023	2.790,00	2.477,06	Imóvel	OK
09/2023	2.543,00	2.268,33	Imóvel	OK
10/2023	2.853,00	2.750,70	Imóvel	OK
11/2023	2.909,00	2.539,68	Imóvel	OK
12/2023	3.273,00	2.894,86	Imóvel	OK
01/2024	2.936,00	2.567,13	Imóvel	OK
Média	2.884,00	2.582,96	0,00	0,00

Classificação	Legenda
CONSCIENTE	Será considerado consumo consciente, de cor azul, o consumo inferior ao valor consumido na média dos seis últimos meses
ADEQUADO	Será considerado consumo adequado, de cor verde, o consumo em valor igual ou até 10% superior ao valor consumido na média dos seis últimos meses
ALERTA	Será considerado como alerta, de cor amarela, o consumo que exceda em 11% a 50% o valor consumido na média dos seis últimos meses
ABUSIVO	Será considerado consumo abusivo, de cor vermelha, consumo que exceda 50% ou mais o valor consumido na média dos seis últimos meses
NÃO DISPONÍVEL	Será considerado consumo não disponível, de cor branca, quando não houver registro ou valores de consumo



Consumo Mensal de Energia Elétrica

Em cumprimento à LEI nº 16.847, de 3 de ABRIL de 2020

Referência 12/2024

Secretaria de Defesa Social					
Mês de Referência	Consumo (kWh)	Multas (R\$)	Juros (R\$)	Total da Fatura (R\$)	Classificação
XXX					NÃO DISPONÍVEL

Histórico				
Meses Anteriores	Consumo (kWh)	Multas (R\$)	Juros (R\$)	Total da Fatura (R\$)
XXX				
Média	0,00	0,00	0,00	0,00

Classificação	Legenda
CONSCIENTE	Será considerado consumo consciente, de cor azul, o consumo inferior ao valor consumido na média dos seis últimos meses
ADEQUADO	Será considerado consumo adequado, de cor verde, o consumo em valor igual ou até 10% superior ao valor consumido na média dos seis últimos meses
ALERTA	Será considerado como alerta, de cor amarela, o consumo que exceda em 11% a 50% o valor consumido na média dos seis últimos meses
ABUSIVO	Será considerado consumo abusivo, de cor vermelha, consumo que exceda 50% ou mais o valor consumido na média dos seis últimos meses
NÃO DISPONÍVEL	Será considerado consumo não disponível, de cor branca, quando não houver registro ou valores de consumo



Consumo Mensal de Energia Elétrica

Em cumprimento à LEI nº 16.847, de 3 de ABRIL de 2020

Referência 12/2024

Unidade de Segurança Integrada de Porto de Galinhas					
Mês de Referência	Consumo (kWh)	Multas (R\$)	Juros (R\$)	Total da Fatura (R\$)	Classificação
12/2024	4.219,74	2.989,96	Imóvel	OK	ADEQUADO

Histórico				
Meses Anteriores	Consumo (kWh)	Multas (R\$)	Juros (R\$)	Total da Fatura (R\$)
06/2023	3.424,06	2.745,85	Imóvel	OK
07/2023	3.314,33	2.612,60	Imóvel	OK
08/2023	3.491,43	2.728,35	Imóvel	OK
09/2023	3.865,37	3.149,94	Imóvel	OK
10/2023	4.609,22	3.270,67	Imóvel	OK
11/2023	4.736,01	3.431,89	Imóvel	OK
Média	3.906,74	2.989,88	0,00	0,00

Classificação	Legenda
CONSCIENTE	Será considerado consumo consciente, de cor azul, o consumo inferior ao valor consumido na média dos seis últimos meses
ADEQUADO	Será considerado consumo adequado, de cor verde, o consumo em valor igual ou até 10% superior ao valor consumido na média dos seis últimos meses
ALERTA	Será considerado como alerta, de cor amarela, o consumo que exceda em 11% a 50% o valor consumido na média dos seis últimos meses
ABUSIVO	Será considerado consumo abusivo, de cor vermelha, consumo que exceda 50% ou mais o valor consumido na média dos seis últimos meses
NÃO DISPONÍVEL	Será considerado consumo não disponível, de cor branca, quando não houver registro ou valores de consumo



Consumo Mensal de Energia Elétrica

Em cumprimento à LEI nº 16.847, de 3 de ABRIL de 2020

Referência 12/2024

Unidade de Segurança Integrada de Santa Maria da Boa Vista					
Mês de Referência	Consumo (kWh)	Multas (R\$)	Juros (R\$)	Total da Fatura (R\$)	Classificação
12/2024	7.910,97	5.528,26	Imóvel	OK	ADEQUADO

Histórico				
Meses Anteriores	Consumo (kWh)	Multas (R\$)	Juros (R\$)	Total da Fatura (R\$)
07/2023	6.513,44	4.973,25	Imóvel	OK
08/2023	6.915,18	5.164,90	Imóvel	OK
09/2023	7.392,72	5.951,89	Imóvel	OK
10/2023	8.951,96	6.253,77	Imóvel	OK
11/2023	8.405,89	6.087,08	Imóvel	OK
12/2023	8.196,84	5.816,67	Imóvel	OK
Média	7.729,34	5.707,93	0,00	0,00

Classificação	Legenda
CONSCIENTE	Será considerado consumo consciente, de cor azul, o consumo inferior ao valor consumido na média dos seis últimos meses
ADEQUADO	Será considerado consumo adequado, de cor verde, o consumo em valor igual ou até 10% superior ao valor consumido na média dos seis últimos meses
ALERTA	Será considerado como alerta, de cor amarela, o consumo que exceda em 11% a 50% o valor consumido na média dos seis últimos meses
ABUSIVO	Será considerado consumo abusivo, de cor vermelha, consumo que exceda 50% ou mais o valor consumido na média dos seis últimos meses
NÃO DISPONÍVEL	Será considerado consumo não disponível, de cor branca, quando não houver registro ou valores de consumo



Consumo Mensal de Energia Elétrica

Em cumprimento à LEI nº 16.847, de 3 de ABRIL de 2020

Referência 12/2024

Unidade Regional de Polícia Científica da Mata Sul					
Mês de Referência	Consumo (kWh)	Multas (R\$)	Juros (R\$)	Total da Fatura (R\$)	Classificação
12/2024	48.349,64	29.845,84	Imóvel	OK	ALERTA

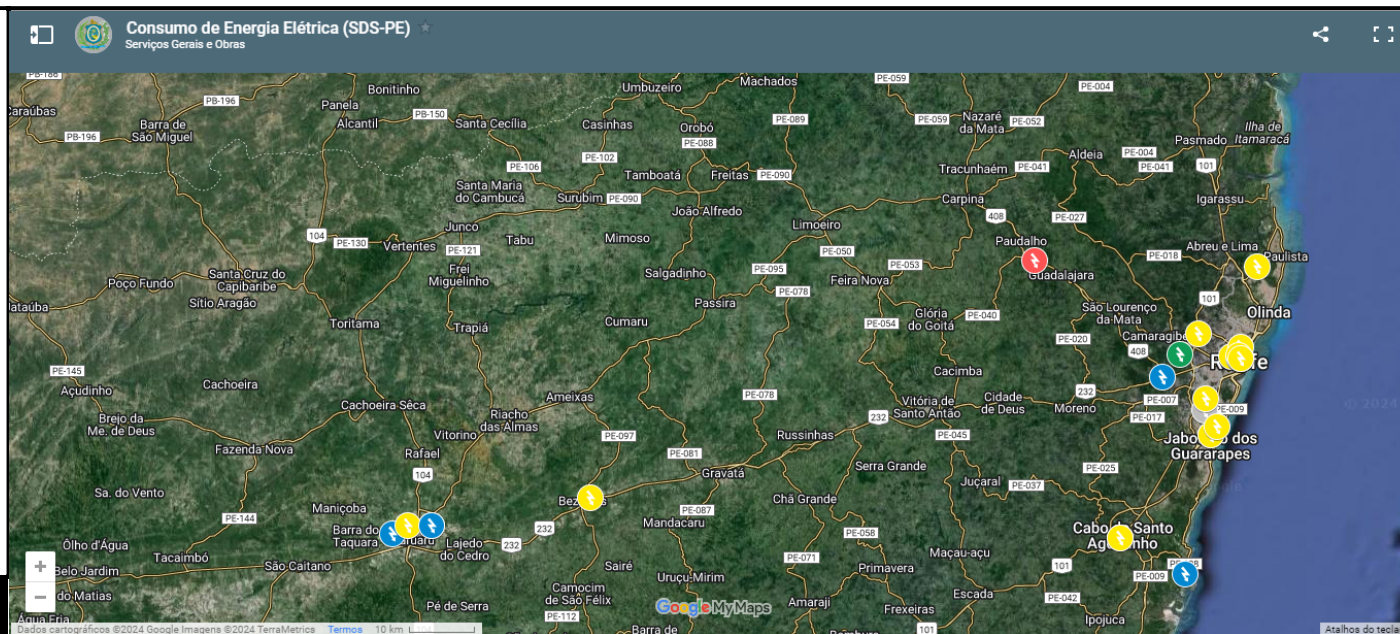
Histórico				
Meses Anteriores	Consumo (kWh)	Multas (R\$)	Juros (R\$)	Total da Fatura (R\$)
07/2024	27.284,57	17.804,60	Imóvel	OK
08/2024	23.367,32	14.836,05	Imóvel	OK
09/2024	25.889,47	18.011,46	Imóvel	OK
10/2024	38.392,42	28.360,70	Imóvel	OK
11/2024	44.911,52	33.436,33	Imóvel	OK
12/2024	48.349,64	29.845,84	Imóvel	OK
Média	34.699,16	23.715,83	0,00	0,00

Classificação	Legenda
CONSCIENTE	Será considerado consumo consciente, de cor azul, o consumo inferior ao valor consumido na média dos seis últimos meses
ADEQUADO	Será considerado consumo adequado, de cor verde, o consumo em valor igual ou até 10% superior ao valor consumido na média dos seis últimos meses
ALERTA	Será considerado como alerta, de cor amarela, o consumo que exceda em 11% a 50% o valor consumido na média dos seis últimos meses
ABUSIVO	Será considerado consumo abusivo, de cor vermelha, consumo que exceda 50% ou mais o valor consumido na média dos seis últimos meses
NÃO DISPONÍVEL	Será considerado consumo não disponível, de cor branca, quando não houver registro ou valores de consumo

Mapa de Consumo de Energia Elétrica



ACESSE AQUI

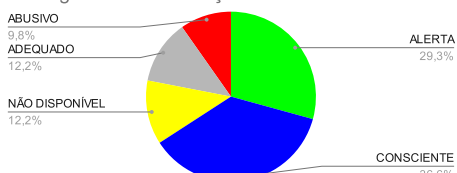




Consumo Mensal de Energia Elétrica

							Referência	01/2025
#	Nome do Cliente	Matrícula	Consumo (kWh)	Multas (R\$)	Juros (R\$)	Total da Fatura (R\$)	Média (kWh)	Classificação
1	18º Batalhão da PMPE (1º Andar)	7034342576	1.399,00	1.063,81	Imóvel	OK	1.228,83	ALERTA
2	18º Batalhão da PMPE (Térreo)	7034301632	5.737,00	4.362,44	Imóvel	OK	5.177,50	ALERTA
3	2º Batalhão Integrado Especializado da Polícia Militar	7029943723	12.608,00	10.160,33	Imóvel	OK	12.847,33	CONSCIENTE
4	91ª Circunscrição - Bezerras	937574010	6.531,00	4.966,21	Imóvel	OK	5.410,00	ALERTA
5	Academia de Polícia Militar do Paudalho 1	7053220783					0,00	NÃO DISPONÍVEL
6	Academia de Polícia Militar do Paudalho 2	7053220511					0,00	NÃO DISPONÍVEL
7	Area Integrada de Segurança da Várzea	7009673797	15.309,07	9.799,97	Imóvel	OK	14.025,03	ADEQUADO
8	Area Integrada de Segurança de Afogados da Ingazeira	7016434102	12.673,10	9.910,88	Imóvel	OK	13.121,54	CONSCIENTE
9	Area Integrada de Segurança de Apipucos	7001231965	13.076,82	8.057,43	Imóvel	OK	12.892,58	ADEQUADO
10	Area Integrada de Segurança de Caruaru	7039293166	23.083,29	10.668,68	Imóvel	OK	17.683,06	ALERTA
11	Area Integrada de Segurança de Jaboatão 1	7003617879	2.043,00	2.092,12	Imóvel	OK	1.704,50	ALERTA
12	Area Integrada de Segurança de Jaboatão 2	7009695022	33.256,66	22.640,94	Imóvel	OK	28.710,81	ALERTA
13	Area Integrada de Segurança de Palmares	7013274686	16.424,50	11.061,46	Imóvel	OK	12.022,52	ALERTA
14	Area Integrada de Segurança de Petrolina	7017114489	26.673,22	17.371,19	Imóvel	OK	25.307,46	ADEQUADO
15	Assessoria de Suporte e Reaparelhamento	7043652545	1.714,00	1.373,46	Imóvel	OK	1.793,83	CONSCIENTE
16	Campus de Ensino Mata	7011657707	21.049,04	16.683,53	Imóvel	OK	10.319,20	ABUSIVO
17	Campus de Ensino Metropolitano I	7011515678	29.074,74	22.782,20	Imóvel	OK	12.905,16	ABUSIVO
18	Campus de Ensino Recife	928102017	8.208,20	6.311,69	Imóvel	OK	9.318,11	CONSCIENTE
19	Centro Integrado de Comunicação	7001283396	2.746,00	2.158,20	Imóvel	OK	3.077,83	CONSCIENTE
20	Centro Integrado de Inteligência de Defesa Social (Anexo)	7052724656	3.382,50	2.642,19	Imóvel	OK	4.696,55	CONSCIENTE
21	Companhia de Transporte Urbano de Recife	7003604807					0,00	NÃO DISPONÍVEL
22	Célula da Guarda de Materiais	7008175386	4.220,95	3.279,76	Imóvel	OK	4.608,75	CONSCIENTE
23	Gerência de Arquitetura e Engenharia 1	289359028	6.291,00	4.853,83	Imóvel	OK	100,00	ABUSIVO
24	Gerência de Arquitetura e Engenharia 2	7012048860	550,00	472,17	Imóvel	OK	1.428,67	CONSCIENTE
25	Grupamento Tático Aéreo de Caruaru	7031905030	716,00	544,45	Imóvel	OK	889,83	CONSCIENTE
26	Grupamento Tático Aéreo de Recife	7006901233	0,00	0,00	Imóvel	OK	0,00	NÃO DISPONÍVEL
27	Instituto de Criminalística de Recife	927962039	62.155,08	37.290,64	Imóvel	OK	57.566,16	ADEQUADO
28	Instituto de Genética Forense Eduardo Campos	7004720509	17.798,00	13.669,11	Imóvel	OK	17.798,00	CONSCIENTE
29	Instituto de Medicina Legal Antônio Persivo Cunha	1108239014	55.307,57	35.606,73	Imóvel	OK	41.524,01	ALERTA
30	Núcleo de Prevenção a Violência	7013964097	1.675,00	1.343,80	Imóvel	OK	1.708,81	CONSCIENTE
31	Núcleo de Segurança Comunitária de Boa Viagem	2830621019	1.956,00	1.557,47	Imóvel	OK	1.480,17	ALERTA
32	Núcleo de Segurança Comunitária de Caruaru	2782188022					0,00	NÃO DISPONÍVEL
33	Núcleo de Segurança Comunitária de Petrolina	2736688010	0,00	0,00	Imóvel	OK	100,00	CONSCIENTE
34	Núcleo de Segurança Comunitária de Rio Formoso	4000109458	412,00	313,29	Imóvel	OK	130,83	ABUSIVO
35	Núcleo de Segurança Comunitária de Vicência	2832654011	1.647,00	1.252,39	Imóvel	OK	1.584,33	ADEQUADO
36	Núcleo de Segurança Comunitária do Cabo	2798316012	0,00	0,00	Imóvel	OK	100,00	CONSCIENTE
37	Núcleo de Segurança Comunitária do Janga	4001628130	2.651,00	2.255,31	Imóvel	OK	2.884,00	CONSCIENTE
38	Secretaria de Defesa Social	895657026	61.512,00	36.522,65	Imóvel	OK	52.331,60	ALERTA
39	Unidade de Segurança Integrada de Porto de Galinhas	7003844670	4.752,47	3.277,76	Imóvel	OK	3.906,74	ALERTA
40	Unidade de Segurança Integrada de Santa Maria da Boa Vista	7006251999	6.580,50	4.985,65	Imóvel	OK	7.729,34	CONSCIENTE
41	Unidade Regional de Polícia Científica da Mata Sul	7031010661	49.219,55	32.090,28	Imóvel	OK	34.699,16	ALERTA
Total			512.433,26	343.422,02	0,00	0,00	422.812,22	

Contagem de Classificação



7010042270
7018379974

Classificação	Legenda
CONSCIENTE	Será considerado consumo consciente, de cor azul, o consumo inferior ao valor consumido na média dos seis últimos meses
ADEQUADO	Será considerado consumo adequado, de cor verde, o consumo em valor igual ou até 10% superior ao valor consumido na média dos seis últimos meses
ALERTA	Será considerado como alerta, de cor amarela, o consumo que exceda em 11% a 50% o valor consumido na média dos seis últimos meses
ABUSIVO	Será considerado consumo abusivo, de cor vermelha, consumo que exceda 50% ou mais o valor consumido na média dos seis últimos meses
NÃO DISPONÍVEL	Será considerado consumo não disponível, de cor branca, quando não houver registro ou valores de consumo



Consumo Mensal de Energia Elétrica

Em cumprimento à LEI nº 16.847, de 3 de ABRIL de 2020

Referência 01/2025

18º Batalhão da PMPE (1º Andar)					
Mês de Referência	Consumo (kWh)	Multas (R\$)	Juros (R\$)	Total da Fatura (R\$)	Classificação
01/2025	1.399,00	1.063,81	Imóvel	OK	ALERTA

Histórico				
Meses Anteriores	Consumo (kWh)	Multas (R\$)	Juros (R\$)	Total da Fatura (R\$)
07/2023	1.027,00	824,78	Imóvel	OK
08/2023	1.091,00	874,98	Imóvel	OK
09/2023	1.292,00	1.030,77	Imóvel	OK
10/2023	1.112,00	1.010,82	Imóvel	OK
11/2023	1.291,00	1.020,83	Imóvel	OK
12/2023	1.560,00	1.268,50	Imóvel	OK
Média	1.228,83	1.005,11	0,00	0,00

Classificação	Legenda
CONSCIENTE	Será considerado consumo consciente, de cor azul, o consumo inferior ao valor consumido na média dos seis últimos meses
ADEQUADO	Será considerado consumo adequado, de cor verde, o consumo em valor igual ou até 10% superior ao valor consumido na média dos seis últimos meses
ALERTA	Será considerado como alerta, de cor amarela, o consumo que exceda em 11% a 50% o valor consumido na média dos seis últimos meses
ABUSIVO	Será considerado consumo abusivo, de cor vermelha, consumo que exceda 50% ou mais o valor consumido na média dos seis últimos meses
NÃO DISPONÍVEL	Será considerado consumo não disponível, de cor branca, quando não houver registro ou valores de consumo



Consumo Mensal de Energia Elétrica

Em cumprimento à LEI nº 16.847, de 3 de ABRIL de 2020

Referência 01/2025

18º Batalhão da PMPE (Térreo)					
Mês de Referência	Consumo (kWh)	Multas (R\$)	Juros (R\$)	Total da Fatura (R\$)	Classificação
01/2025	5.737,00	4.362,44	Imóvel	OK	ALERTA

Histórico				
Meses Anteriores	Consumo (kWh)	Multas (R\$)	Juros (R\$)	Total da Fatura (R\$)
07/2023	4.667,00	3.748,05	Imóvel	OK
08/2023	4.774,00	3.828,76	Imóvel	OK
09/2023	5.000,00	3.989,09	Imóvel	OK
10/2023	4.846,00	4.329,03	Imóvel	OK
11/2023	5.885,00	4.653,40	Imóvel	OK
12/2023	5.893,00	4.789,27	Imóvel	OK
Média	5.177,50	4.222,93	0,00	0,00

Classificação	Legenda
CONSCIENTE	Será considerado consumo consciente, de cor azul, o consumo inferior ao valor consumido na média dos seis últimos meses
ADEQUADO	Será considerado consumo adequado, de cor verde, o consumo em valor igual ou até 10% superior ao valor consumido na média dos seis últimos meses
ALERTA	Será considerado como alerta, de cor amarela, o consumo que exceda em 11% a 50% o valor consumido na média dos seis últimos meses
ABUSIVO	Será considerado consumo abusivo, de cor vermelha, consumo que exceda 50% ou mais o valor consumido na média dos seis últimos meses
NÃO DISPONÍVEL	Será considerado consumo não disponível, de cor branca, quando não houver registro ou valores de consumo



Consumo Mensal de Energia Elétrica

Em cumprimento à LEI nº 16.847, de 3 de ABRIL de 2020

Referência 01/2025

2º Batalhão Integrado Especializado da Polícia Militar					
Mês de Referência	Consumo (kWh)	Multas (R\$)	Juros (R\$)	Total da Fatura (R\$)	Classificação
01/2025	12.608,00	10.160,33	Imóvel	OK	CONSCIENTE

Histórico				
Meses Anteriores	Consumo (kWh)	Multas (R\$)	Juros (R\$)	Total da Fatura (R\$)
06/2023	10.329,00	8.795,08	Imóvel	OK
08/2023	10.682,00	9.155,63	Imóvel	OK
09/2023	11.983,00	10.148,90	Imóvel	OK
10/2023	13.222,00	12.126,30	Imóvel	OK
11/2023	14.393,00	11.969,48	Imóvel	OK
12/2023	16.475,00	13.926,63	Imóvel	OK
Média	12.847,33	11.020,34	0,00	0,00

Classificação	Legenda
CONSCIENTE	Será considerado consumo consciente, de cor azul, o consumo inferior ao valor consumido na média dos seis últimos meses
ADEQUADO	Será considerado consumo adequado, de cor verde, o consumo em valor igual ou até 10% superior ao valor consumido na média dos seis últimos meses
ALERTA	Será considerado como alerta, de cor amarela, o consumo que exceda em 11% a 50% o valor consumido na média dos seis últimos meses
ABUSIVO	Será considerado consumo abusivo, de cor vermelha, consumo que exceda 50% ou mais o valor consumido na média dos seis últimos meses
NÃO DISPONÍVEL	Será considerado consumo não disponível, de cor branca, quando não houver registro ou valores de consumo



Consumo Mensal de Energia Elétrica

Em cumprimento à LEI nº 16.847, de 3 de ABRIL de 2020

Referência 01/2025

91ª Circunscrição - Bezerros					
Mês de Referência	Consumo (kWh)	Multas (R\$)	Juros (R\$)	Total da Fatura (R\$)	Classificação
01/2025	6.531,00	4.966,21	Imóvel	OK	ALERTA

Histórico				
Meses Anteriores	Consumo (kWh)	Multas (R\$)	Juros (R\$)	Total da Fatura (R\$)
07/2023	4.464,00	3.585,02	Imóvel	OK
08/2023	4.505,00	3.613,02	Imóvel	OK
09/2023	4.528,00	3.612,51	Imóvel	OK
10/2023	5.020,00	4.491,15	Imóvel	OK
11/2023	6.768,00	5.351,59	Imóvel	OK
12/2023	7.175,00	5.819,85	Imóvel	OK
Média	5.410,00	4.412,19	0,00	0,00

Classificação	Legenda
CONSCIENTE	Será considerado consumo consciente, de cor azul, o consumo inferior ao valor consumido na média dos seis últimos meses
ADEQUADO	Será considerado consumo adequado, de cor verde, o consumo em valor igual ou até 10% superior ao valor consumido na média dos seis últimos meses
ALERTA	Será considerado como alerta, de cor amarela, o consumo que exceda em 11% a 50% o valor consumido na média dos seis últimos meses
ABUSIVO	Será considerado consumo abusivo, de cor vermelha, consumo que exceda 50% ou mais o valor consumido na média dos seis últimos meses
NÃO DISPONÍVEL	Será considerado consumo não disponível, de cor branca, quando não houver registro ou valores de consumo



Consumo Mensal de Energia Elétrica

Em cumprimento à LEI nº 16.847, de 3 de ABRIL de 2020

Referência 01/2025

Academia de Polícia Militar do Paudalho 1

Mês de Referência	Consumo (kWh)	Multas (R\$)	Juros (R\$)	Total da Fatura (R\$)	Classificação
XXX					NÃO DISPONÍVEL

Histórico

Meses Anteriores	Consumo (kWh)	Multas (R\$)	Juros (R\$)	Total da Fatura (R\$)
XXX				
Média	0,00	0,00	0,00	0,00

Classificação	Legenda
CONSCIENTE	Será considerado consumo consciente, de cor azul, o consumo inferior ao valor consumido na média dos seis últimos meses
ADEQUADO	Será considerado consumo adequado, de cor verde, o consumo em valor igual ou até 10% superior ao valor consumido na média dos seis últimos meses
ALERTA	Será considerado como alerta, de cor amarela, o consumo que exceda em 11% a 50% o valor consumido na média dos seis últimos meses
ABUSIVO	Será considerado consumo abusivo, de cor vermelha, consumo que exceda 50% ou mais o valor consumido na média dos seis últimos meses
NÃO DISPONÍVEL	Será considerado consumo não disponível, de cor branca, quando não houver registro ou valores de consumo



Consumo Mensal de Energia Elétrica

Em cumprimento à LEI nº 16.847, de 3 de ABRIL de 2020

Referência 01/2025

Academia de Polícia Militar do Paudalho 2

Mês de Referência	Consumo (kWh)	Multas (R\$)	Juros (R\$)	Total da Fatura (R\$)	Classificação
XXX					NÃO DISPONÍVEL

Histórico

Meses Anteriores	Consumo (kWh)	Multas (R\$)	Juros (R\$)	Total da Fatura (R\$)
XXX				
Média	0,00	0,00	0,00	0,00

Classificação	Legenda
CONSCIENTE	Será considerado consumo consciente, de cor azul, o consumo inferior ao valor consumido na média dos seis últimos meses
ADEQUADO	Será considerado consumo adequado, de cor verde, o consumo em valor igual ou até 10% superior ao valor consumido na média dos seis últimos meses
ALERTA	Será considerado como alerta, de cor amarela, o consumo que exceda em 11% a 50% o valor consumido na média dos seis últimos meses
ABUSIVO	Será considerado consumo abusivo, de cor vermelha, consumo que exceda 50% ou mais o valor consumido na média dos seis últimos meses
NÃO DISPONÍVEL	Será considerado consumo não disponível, de cor branca, quando não houver registro ou valores de consumo



Consumo Mensal de Energia Elétrica

Em cumprimento à LEI nº 16.847, de 3 de ABRIL de 2020

Referência 01/2025

Area Integrada de Segurança da Várzea					
Mês de Referência	Consumo (kWh)	Multas (R\$)	Juros (R\$)	Total da Fatura (R\$)	Classificação
01/2025	15.309,07	9.799,97	Imóvel	OK	ADEQUADO

Histórico				
Meses Anteriores	Consumo (kWh)	Multas (R\$)	Juros (R\$)	Total da Fatura (R\$)
07/2023	12.391,86	8.462,05	Imóvel	OK
08/2023	13.549,51	9.062,12	Imóvel	OK
09/2023	12.206,20	9.143,38	Imóvel	OK
10/2023	15.587,37	9.988,73	Imóvel	OK
11/2023	15.551,95	10.334,94	Imóvel	OK
12/2023	14.863,27	9.562,39	Imóvel	OK
Média	14.025,03	9.425,60	0,00	0,00

Classificação	Legenda
CONSCIENTE	Será considerado consumo consciente, de cor azul, o consumo inferior ao valor consumido na média dos seis últimos meses
ADEQUADO	Será considerado consumo adequado, de cor verde, o consumo em valor igual ou até 10% superior ao valor consumido na média dos seis últimos meses
ALERTA	Será considerado como alerta, de cor amarela, o consumo que exceda em 11% a 50% o valor consumido na média dos seis últimos meses
ABUSIVO	Será considerado consumo abusivo, de cor vermelha, consumo que exceda 50% ou mais o valor consumido na média dos seis últimos meses
NÃO DISPONÍVEL	Será considerado consumo não disponível, de cor branca, quando não houver registro ou valores de consumo



Consumo Mensal de Energia Elétrica

Em cumprimento à LEI nº 16.847, de 3 de ABRIL de 2020

Referência 01/2025

Area Integrada de Segurança de Afogados da Ingazeira					
Mês de Referência	Consumo (kWh)	Multas (R\$)	Juros (R\$)	Total da Fatura (R\$)	Classificação
01/2025	12.673,10	9.910,88	Imóvel	OK	CONSCIENTE

Histórico				
Meses Anteriores	Consumo (kWh)	Multas (R\$)	Juros (R\$)	Total da Fatura (R\$)
07/2023	9.878,95	8.207,96	Imóvel	OK
08/2023	12.533,70	10.326,26	Imóvel	OK
09/2023	14.044,55	11.479,18	Imóvel	OK
10/2023	14.366,40	12.790,28	Imóvel	OK
11/2023	13.830,33	11.210,13	Imóvel	OK
12/2023	14.075,30	11.700,23	Imóvel	OK
Média	13.121,54	10.952,34	0,00	0,00

Classificação	Legenda
CONSCIENTE	Será considerado consumo consciente, de cor azul, o consumo inferior ao valor consumido na média dos seis últimos meses
ADEQUADO	Será considerado consumo adequado, de cor verde, o consumo em valor igual ou até 10% superior ao valor consumido na média dos seis últimos meses
ALERTA	Será considerado como alerta, de cor amarela, o consumo que exceda em 11% a 50% o valor consumido na média dos seis últimos meses
ABUSIVO	Será considerado consumo abusivo, de cor vermelha, consumo que exceda 50% ou mais o valor consumido na média dos seis últimos meses
NÃO DISPONÍVEL	Será considerado consumo não disponível, de cor branca, quando não houver registro ou valores de consumo



Consumo Mensal de Energia Elétrica

Em cumprimento à LEI nº 16.847, de 3 de ABRIL de 2020

Referência 01/2025

Area Integrada de Segurança de Apipucos					
Mês de Referência	Consumo (kWh)	Multas (R\$)	Juros (R\$)	Total da Fatura (R\$)	Classificação
01/2025	13.076,82	8.057,43	Imóvel	OK	ADEQUADO
01/2025	13861,17	8966,46	Imóvel	OK	

Histórico				
Meses Anteriores	Consumo (kWh)	Multas (R\$)	Juros (R\$)	Total da Fatura (R\$)
07/2023	11.055,05	7.442,96	Imóvel	OK
08/2023	12.133,56	8.093,81	Imóvel	OK
09/2023	11.308,72	8.360,83	Imóvel	OK
10/2023	13.697,90	8.634,50	Imóvel	OK
11/2023	14.326,37	9.222,13	Imóvel	OK
12/2023	14.833,85	9.545,35	Imóvel	OK
Média	12.892,58	8.549,93	0,00	0,00

Classificação	Legenda
CONSCIENTE	Será considerado consumo consciente, de cor azul, o consumo inferior ao valor consumido na média dos seis últimos meses
ADEQUADO	Será considerado consumo adequado, de cor verde, o consumo em valor igual ou até 10% superior ao valor consumido na média dos seis últimos meses
ALERTA	Será considerado como alerta, de cor amarela, o consumo que exceda em 11% a 50% o valor consumido na média dos seis últimos meses
ABUSIVO	Será considerado consumo abusivo, de cor vermelha, consumo que exceda 50% ou mais o valor consumido na média dos seis últimos meses
NÃO DISPONÍVEL	Será considerado consumo não disponível, de cor branca, quando não houver registro ou valores de consumo



Consumo Mensal de Energia Elétrica

Em cumprimento à LEI nº 16.847, de 3 de ABRIL de 2020

Referência 01/2025

Area Integrada de Segurança de Caruaru					
Mês de Referência	Consumo (kWh)	Multas (R\$)	Juros (R\$)	Total da Fatura (R\$)	Classificação
01/2025	23.083,29	10.668,68	Imóvel	OK	ALERTA
01/2025	23322,42	15465,01	Imóvel	OK	
Histórico					
Meses Anteriores	Consumo (kWh)	Multas (R\$)	Juros (R\$)	Total da Fatura (R\$)	
06/2024	16.717,52	12.256,99	Imóvel	OK	
07/2024	15.431,85	10.429,47	Imóvel	OK	
08/2024	15.476,28	10.253,44	Imóvel	OK	
09/2024	15.628,40	10.922,84	Imóvel	OK	
10/2024	20.948,82	14.811,67	Imóvel	OK	
11/2024	21.895,50	14.440,07	Imóvel	OK	
Média	17.683,06	12.185,75	0,00	0,00	

Classificação	Legenda
CONSCIENTE	Será considerado consumo consciente, de cor azul, o consumo inferior ao valor consumido na média dos seis últimos meses
ADEQUADO	Será considerado consumo adequado, de cor verde, o consumo em valor igual ou até 10% superior ao valor consumido na média dos seis últimos meses
ALERTA	Será considerado como alerta, de cor amarela, o consumo que exceda em 11% a 50% o valor consumido na média dos seis últimos meses
ABUSIVO	Será considerado consumo abusivo, de cor vermelha, consumo que exceda 50% ou mais o valor consumido na média dos seis últimos meses
NÃO DISPONÍVEL	Será considerado consumo não disponível, de cor branca, quando não houver registro ou valores de consumo



Consumo Mensal de Energia Elétrica

Em cumprimento à LEI nº 16.847, de 3 de ABRIL de 2020

Referência 01/2025

Area Integrada de Segurança de Jaboatão 1					
Mês de Referência	Consumo (kWh)	Multas (R\$)	Juros (R\$)	Total da Fatura (R\$)	Classificação
01/2025	2.043,00	2.092,12	Imóvel	OK	ALERTA

Histórico				
Meses Anteriores	Consumo (kWh)	Multas (R\$)	Juros (R\$)	Total da Fatura (R\$)
08/2023	1.388,00	1.320,21	Imóvel	OK
09/2023	1.420,00	1.339,96	Imóvel	OK
10/2023	1.653,00	1.569,23	Imóvel	OK
11/2023	1.758,00	1.599,07	Imóvel	OK
12/2023	2.052,00	2.212,26	Imóvel	OK
01/2024	1.956,00	1.757,74	Imóvel	OK
Média	1.704,50	1.633,08	0,00	0,00

Classificação	Legenda
CONSCIENTE	Será considerado consumo consciente, de cor azul, o consumo inferior ao valor consumido na média dos seis últimos meses
ADEQUADO	Será considerado consumo adequado, de cor verde, o consumo em valor igual ou até 10% superior ao valor consumido na média dos seis últimos meses
ALERTA	Será considerado como alerta, de cor amarela, o consumo que exceda em 11% a 50% o valor consumido na média dos seis últimos meses
ABUSIVO	Será considerado consumo abusivo, de cor vermelha, consumo que exceda 50% ou mais o valor consumido na média dos seis últimos meses
NÃO DISPONÍVEL	Será considerado consumo não disponível, de cor branca, quando não houver registro ou valores de consumo



Consumo Mensal de Energia Elétrica

Em cumprimento à LEI nº 16.847, de 3 de ABRIL de 2020

Referência 01/2025

Area Integrada de Segurança de Jaboatão 2

Mês de Referência	Consumo (kWh)	Multas (R\$)	Juros (R\$)	Total da Fatura (R\$)	Classificação
01/2025	33.256,66	22.640,94	Imóvel	OK	ALERTA

Histórico

Meses Anteriores	Consumo (kWh)	Multas (R\$)	Juros (R\$)	Total da Fatura (R\$)
07/2023	5.855,46	6.762,22	Imóvel	OK
08/2023	39.295,14	26.466,18	Imóvel	OK
09/2023	30.371,24	23.258,41	Imóvel	OK
10/2023	30.636,35	20.918,87	Imóvel	OK
11/2023	32.637,48	22.731,58	Imóvel	OK
12/2023	33.469,20	22.324,11	Imóvel	OK
Média	28.710,81	20.410,23	0,00	0,00

Classificação	Legenda
CONSCIENTE	Será considerado consumo consciente, de cor azul, o consumo inferior ao valor consumido na média dos seis últimos meses
ADEQUADO	Será considerado consumo adequado, de cor verde, o consumo em valor igual ou até 10% superior ao valor consumido na média dos seis últimos meses
ALERTA	Será considerado como alerta, de cor amarela, o consumo que exceda em 11% a 50% o valor consumido na média dos seis últimos meses
ABUSIVO	Será considerado consumo abusivo, de cor vermelha, consumo que exceda 50% ou mais o valor consumido na média dos seis últimos meses
NÃO DISPONÍVEL	Será considerado consumo não disponível, de cor branca, quando não houver registro ou valores de consumo



Consumo Mensal de Energia Elétrica

Em cumprimento à LEI nº 16.847, de 3 de ABRIL de 2020

Referência 01/2025

Area Integrada de Segurança de Palmares

Mês de Referência	Consumo (kWh)	Multas (R\$)	Juros (R\$)	Total da Fatura (R\$)	Classificação
01/2025	16.424,50	11.061,46	Imóvel	OK	ALERTA

Histórico

Meses Anteriores	Consumo (kWh)	Multas (R\$)	Juros (R\$)	Total da Fatura (R\$)
07/2023	9.173,53	6.313,74	Imóvel	OK
08/2023	11.335,95	7.712,99	Imóvel	OK
09/2023	11.297,79	8.371,97	Imóvel	OK
10/2023	12.979,09	8.344,43	Imóvel	OK
11/2023	13.191,16	8.719,77	Imóvel	OK
12/2023	14.157,60	9.271,67	Imóvel	OK
Média	12.022,52	8.122,43	0,00	0,00

Classificação	Legenda
CONSCIENTE	Será considerado consumo consciente, de cor azul, o consumo inferior ao valor consumido na média dos seis últimos meses
ADEQUADO	Será considerado consumo adequado, de cor verde, o consumo em valor igual ou até 10% superior ao valor consumido na média dos seis últimos meses
ALERTA	Será considerado como alerta, de cor amarela, o consumo que exceda em 11% a 50% o valor consumido na média dos seis últimos meses
ABUSIVO	Será considerado consumo abusivo, de cor vermelha, consumo que exceda 50% ou mais o valor consumido na média dos seis últimos meses
NÃO DISPONÍVEL	Será considerado consumo não disponível, de cor branca, quando não houver registro ou valores de consumo



Consumo Mensal de Energia Elétrica

Em cumprimento à LEI nº 16.847, de 3 de ABRIL de 2020

Referência 01/2025

Area Integrada de Segurança de Petrolina					
Mês de Referência	Consumo (kWh)	Multas (R\$)	Juros (R\$)	Total da Fatura (R\$)	Classificação
01/2025	26.673,22	17.371,19	Imóvel	OK	ADEQUADO
01/2025	24693,67	17026,46	Imóvel	OK	

Histórico				
Meses Anteriores	Consumo (kWh)	Multas (R\$)	Juros (R\$)	Total da Fatura (R\$)
07/2023	18.755,90	13.266,20	Imóvel	OK
08/2023	21.941,72	15.859,09	Imóvel	OK
09/2023	24.112,78	18.469,06	Imóvel	OK
10/2023	29.167,97	20.412,12	Imóvel	OK
11/2023	29.494,07	20.571,64	Imóvel	OK
12/2023	28.372,29	18.755,03	Imóvel	OK
Média	25.307,46	17.888,86	0,00	0,00

Classificação	Legenda
CONSCIENTE	Será considerado consumo consciente, de cor azul, o consumo inferior ao valor consumido na média dos seis últimos meses
ADEQUADO	Será considerado consumo adequado, de cor verde, o consumo em valor igual ou até 10% superior ao valor consumido na média dos seis últimos meses
ALERTA	Será considerado como alerta, de cor amarela, o consumo que exceda em 11% a 50% o valor consumido na média dos seis últimos meses
ABUSIVO	Será considerado consumo abusivo, de cor vermelha, consumo que exceda 50% ou mais o valor consumido na média dos seis últimos meses
NÃO DISPONÍVEL	Será considerado consumo não disponível, de cor branca, quando não houver registro ou valores de consumo



Consumo Mensal de Energia Elétrica

Em cumprimento à LEI nº 16.847, de 3 de ABRIL de 2020

Referência 01/2025

Assessoria de Suporte e Reparelhamento					
Mês de Referência	Consumo (kWh)	Multas (R\$)	Juros (R\$)	Total da Fatura (R\$)	Classificação
01/2025	1.714,00	1.373,46	Imóvel	OK	CONSCIENTE

Histórico				
Meses Anteriores	Consumo (kWh)	Multas (R\$)	Juros (R\$)	Total da Fatura (R\$)
06/2024	1.861,00	1.499,95	Imóvel	OK
07/2024	1.485,00	1.630,78	Imóvel	OK
08/2024	1.794,00	1.471,88	Imóvel	OK
09/2024	1.806,00	1.511,56	Imóvel	OK
10/2024	1.688,00	1.495,49	Imóvel	OK
11/2024	2.129,00	1.874,17	Imóvel	OK
Média	1.793,83	1.580,64	0,00	0,00

Classificação	Legenda
CONSCIENTE	Será considerado consumo consciente, de cor azul, o consumo inferior ao valor consumido na média dos seis últimos meses
ADEQUADO	Será considerado consumo adequado, de cor verde, o consumo em valor igual ou até 10% superior ao valor consumido na média dos seis últimos meses
ALERTA	Será considerado como alerta, de cor amarela, o consumo que exceda em 11% a 50% o valor consumido na média dos seis últimos meses
ABUSIVO	Será considerado consumo abusivo, de cor vermelha, consumo que exceda 50% ou mais o valor consumido na média dos seis últimos meses
NÃO DISPONÍVEL	Será considerado consumo não disponível, de cor branca, quando não houver registro ou valores de consumo



Consumo Mensal de Energia Elétrica

Em cumprimento à LEI nº 16.847, de 3 de ABRIL de 2020

Referência 01/2025

Campus de Ensino Mata					
Mês de Referência	Consumo (kWh)	Multas (R\$)	Juros (R\$)	Total da Fatura (R\$)	Classificação
01/2025	21.049,04	16.683,53	Imóvel	OK	ABUSIVO
01/2025	22936,39	18322,49	Imóvel	OK	
Histórico					
Meses Anteriores	Consumo (kWh)	Multas (R\$)	Juros (R\$)	Total da Fatura (R\$)	
06/2023	7.598,40	5.453,58	Imóvel	OK	
07/2023	70,19	1.167,93	Imóvel	OK	
08/2023	8.421,12	6.727,72	Imóvel	OK	
09/2023	11.323,47	8.964,41	Imóvel	OK	
10/2023	16.129,39	12.170,72	Imóvel	OK	
11/2023	18.372,60	14.146,51	Imóvel	OK	
Média	10.319,20	8.105,15	0,00	0,00	

Classificação	Legenda
CONSCIENTE	Será considerado consumo consciente, de cor azul, o consumo inferior ao valor consumido na média dos seis últimos meses
ADEQUADO	Será considerado consumo adequado, de cor verde, o consumo em valor igual ou até 10% superior ao valor consumido na média dos seis últimos meses
ALERTA	Será considerado como alerta, de cor amarela, o consumo que exceda em 11% a 50% o valor consumido na média dos seis últimos meses
ABUSIVO	Será considerado consumo abusivo, de cor vermelha, consumo que exceda 50% ou mais o valor consumido na média dos seis últimos meses
NÃO DISPONÍVEL	Será considerado consumo não disponível, de cor branca, quando não houver registro ou valores de consumo



Consumo Mensal de Energia Elétrica

Em cumprimento à LEI nº 16.847, de 3 de ABRIL de 2020

Referência 01/2025

Campus de Ensino Metropolitano I					
Mês de Referência	Consumo (kWh)	Multas (R\$)	Juros (R\$)	Total da Fatura (R\$)	Classificação
01/2025	29.074,74	22.782,20	Imóvel	OK	ABUSIVO

Histórico				
Meses Anteriores	Consumo (kWh)	Multas (R\$)	Juros (R\$)	Total da Fatura (R\$)
07/2023	9.254,52	8.124,17	Imóvel	OK
08/2023	11.498,04	9.922,96	Imóvel	OK
09/2023	17.429,10	14.598,97	Imóvel	OK
10/2023	16.260,60	14.577,28	Imóvel	OK
11/2023	11.987,58	10.176,54	Imóvel	OK
12/2023	11.001,12	9.624,93	Imóvel	OK
Média	12.905,16	11.170,81	0,00	0,00

Classificação	Legenda
CONSCIENTE	Será considerado consumo consciente, de cor azul, o consumo inferior ao valor consumido na média dos seis últimos meses
ADEQUADO	Será considerado consumo adequado, de cor verde, o consumo em valor igual ou até 10% superior ao valor consumido na média dos seis últimos meses
ALERTA	Será considerado como alerta, de cor amarela, o consumo que exceda em 11% a 50% o valor consumido na média dos seis últimos meses
ABUSIVO	Será considerado consumo abusivo, de cor vermelha, consumo que exceda 50% ou mais o valor consumido na média dos seis últimos meses
NÃO DISPONÍVEL	Será considerado consumo não disponível, de cor branca, quando não houver registro ou valores de consumo



Consumo Mensal de Energia Elétrica

Em cumprimento à LEI nº 16.847, de 3 de ABRIL de 2020

Referência 01/2025

Campus de Ensino Recife					
Mês de Referência	Consumo (kWh)	Multas (R\$)	Juros (R\$)	Total da Fatura (R\$)	Classificação
01/2025	8.208,20	6.311,69	Imóvel	OK	CONSCIENTE

Histórico				
Meses Anteriores	Consumo (kWh)	Multas (R\$)	Juros (R\$)	Total da Fatura (R\$)
07/2023	7.641,38	6.206,00	Imóvel	OK
08/2023	8.619,23	6.981,76	Imóvel	OK
09/2023	8.351,70	6.731,80	Imóvel	OK
10/2023	10.508,30	8.985,70	Imóvel	OK
11/2023	10.197,73	8.132,49	Imóvel	OK
12/2023	10.590,30	8.618,73	Imóvel	OK
Média	9.318,11	7.609,41	0,00	0,00

Classificação	Legenda
CONSCIENTE	Será considerado consumo consciente, de cor azul, o consumo inferior ao valor consumido na média dos seis últimos meses
ADEQUADO	Será considerado consumo adequado, de cor verde, o consumo em valor igual ou até 10% superior ao valor consumido na média dos seis últimos meses
ALERTA	Será considerado como alerta, de cor amarela, o consumo que exceda em 11% a 50% o valor consumido na média dos seis últimos meses
ABUSIVO	Será considerado consumo abusivo, de cor vermelha, consumo que exceda 50% ou mais o valor consumido na média dos seis últimos meses
NÃO DISPONÍVEL	Será considerado consumo não disponível, de cor branca, quando não houver registro ou valores de consumo



Consumo Mensal de Energia Elétrica

Em cumprimento à LEI nº 16.847, de 3 de ABRIL de 2020

Referência 01/2025

Centro Integrado de Comunicação					
Mês de Referência	Consumo (kWh)	Multas (R\$)	Juros (R\$)	Total da Fatura (R\$)	Classificação
01/2025	2.746,00	2.158,20	Imóvel	OK	CONSCIENTE

Histórico				
Meses Anteriores	Consumo (kWh)	Multas (R\$)	Juros (R\$)	Total da Fatura (R\$)
08/2023	2.836,00	464,14	Imóvel	OK
09/2023	3.079,00	2.525,15	Imóvel	OK
10/2023	3.102,00	2.734,03	Imóvel	OK
11/2023	2.939,00	2.393,27	Imóvel	OK
12/2023	3.386,00	2.811,90	Imóvel	OK
01/2024	3.125,00	2.546,65	Imóvel	OK
Média	3.077,83	2.245,86	0,00	0,00

Classificação	Legenda
CONSCIENTE	Será considerado consumo consciente, de cor azul, o consumo inferior ao valor consumido na média dos seis últimos meses
ADEQUADO	Será considerado consumo adequado, de cor verde, o consumo em valor igual ou até 10% superior ao valor consumido na média dos seis últimos meses
ALERTA	Será considerado como alerta, de cor amarela, o consumo que exceda em 11% a 50% o valor consumido na média dos seis últimos meses
ABUSIVO	Será considerado consumo abusivo, de cor vermelha, consumo que exceda 50% ou mais o valor consumido na média dos seis últimos meses
NÃO DISPONÍVEL	Será considerado consumo não disponível, de cor branca, quando não houver registro ou valores de consumo



Consumo Mensal de Energia Elétrica

Em cumprimento à LEI nº 16.847, de 3 de ABRIL de 2020

Referência 01/2025

Centro Integrado de Inteligência de Defesa Social (Anexo)					
Mês de Referência	Consumo (kWh)	Multas (R\$)	Juros (R\$)	Total da Fatura (R\$)	Classificação
01/2025	3.382,50	2.642,19	Imóvel	OK	CONSCIENTE

Histórico				
Meses Anteriores	Consumo (kWh)	Multas (R\$)	Juros (R\$)	Total da Fatura (R\$)
07/2024	3.714,60	2.985,18	Imóvel	OK
08/2024	5.383,30	4.286,33	Imóvel	OK
09/2024	5.383,30	4.310,67	Imóvel	OK
10/2024	4.091,80	3.485,47	Imóvel	OK
11/2024	4.575,60	3.925,94	Imóvel	OK
12/2024	5.030,70	4.041,12	Imóvel	OK
Média	4.696,55	3.839,12	0,00	0,00

Classificação	Legenda
CONSCIENTE	Será considerado consumo consciente, de cor azul, o consumo inferior ao valor consumido na média dos seis últimos meses
ADEQUADO	Será considerado consumo adequado, de cor verde, o consumo em valor igual ou até 10% superior ao valor consumido na média dos seis últimos meses
ALERTA	Será considerado como alerta, de cor amarela, o consumo que exceda em 11% a 50% o valor consumido na média dos seis últimos meses
ABUSIVO	Será considerado consumo abusivo, de cor vermelha, consumo que exceda 50% ou mais o valor consumido na média dos seis últimos meses
NÃO DISPONÍVEL	Será considerado consumo não disponível, de cor branca, quando não houver registro ou valores de consumo



Consumo Mensal de Energia Elétrica

Em cumprimento à LEI nº 16.847, de 3 de ABRIL de 2020

Referência 01/2025

Companhia de Transporte Urbano de Recife					
Mês de Referência	Consumo (kWh)	Multas (R\$)	Juros (R\$)	Total da Fatura (R\$)	Classificação
XXX					NÃO DISPONÍVEL

Histórico				
Meses Anteriores	Consumo (kWh)	Multas (R\$)	Juros (R\$)	Total da Fatura (R\$)
XXX				
Média	0,00	0,00	0,00	0,00

Classificação	Legenda
CONSCIENTE	Será considerado consumo consciente, de cor azul, o consumo inferior ao valor consumido na média dos seis últimos meses
ADEQUADO	Será considerado consumo adequado, de cor verde, o consumo em valor igual ou até 10% superior ao valor consumido na média dos seis últimos meses
ALERTA	Será considerado como alerta, de cor amarela, o consumo que exceda em 11% a 50% o valor consumido na média dos seis últimos meses
ABUSIVO	Será considerado consumo abusivo, de cor vermelha, consumo que exceda 50% ou mais o valor consumido na média dos seis últimos meses
NÃO DISPONÍVEL	Será considerado consumo não disponível, de cor branca, quando não houver registro ou valores de consumo



Consumo Mensal de Energia Elétrica

Em cumprimento à LEI nº 16.847, de 3 de ABRIL de 2020

Referência 01/2025

Célula da Guarda de Materiais					
Mês de Referência	Consumo (kWh)	Multas (R\$)	Juros (R\$)	Total da Fatura (R\$)	Classificação
01/2025	4.220,95	3.279,76	Imóvel	OK	CONSCIENTE

Histórico				
Meses Anteriores	Consumo (kWh)	Multas (R\$)	Juros (R\$)	Total da Fatura (R\$)
07/2023	3.981,10	3.266,44	Imóvel	OK
08/2023	4.129,73	3.381,16	Imóvel	OK
09/2023	4.804,18	3.901,53	Imóvel	OK
10/2023	4.494,63	4.041,46	Imóvel	OK
11/2023	4.843,13	3.898,78	Imóvel	OK
12/2023	5.399,70	4.450,60	Imóvel	OK
Média	4.608,75	3.823,33	0,00	0,00

Classificação	Legenda
CONSCIENTE	Será considerado consumo consciente, de cor azul, o consumo inferior ao valor consumido na média dos seis últimos meses
ADEQUADO	Será considerado consumo adequado, de cor verde, o consumo em valor igual ou até 10% superior ao valor consumido na média dos seis últimos meses
ALERTA	Será considerado como alerta, de cor amarela, o consumo que exceda em 11% a 50% o valor consumido na média dos seis últimos meses
ABUSIVO	Será considerado consumo abusivo, de cor vermelha, consumo que exceda 50% ou mais o valor consumido na média dos seis últimos meses
NÃO DISPONÍVEL	Será considerado consumo não disponível, de cor branca, quando não houver registro ou valores de consumo



Consumo Mensal de Energia Elétrica

Em cumprimento à LEI nº 16.847, de 3 de ABRIL de 2020

Referência 01/2025

Gerência de Arquitetura e Engenharia 1					
Mês de Referência	Consumo (kWh)	Multas (R\$)	Juros (R\$)	Total da Fatura (R\$)	Classificação
01/2025	6.291,00	4.853,83	Imóvel	OK	ABUSIVO

Histórico				
Meses Anteriores	Consumo (kWh)	Multas (R\$)	Juros (R\$)	Total da Fatura (R\$)
07/2023	100,00	98,98	Imóvel	OK
08/2023	100,00	98,84	Imóvel	OK
09/2023	100,00	98,30	Imóvel	OK
10/2023	100,00	107,98	Imóvel	OK
11/2023	100,00	97,84	Imóvel	OK
12/2023	100,00	100,13	Imóvel	OK
Média	100,00	100,35	0,00	0,00

Classificação	Legenda
CONSCIENTE	Será considerado consumo consciente, de cor azul, o consumo inferior ao valor consumido na média dos seis últimos meses
ADEQUADO	Será considerado consumo adequado, de cor verde, o consumo em valor igual ou até 10% superior ao valor consumido na média dos seis últimos meses
ALERTA	Será considerado como alerta, de cor amarela, o consumo que exceda em 11% a 50% o valor consumido na média dos seis últimos meses
ABUSIVO	Será considerado consumo abusivo, de cor vermelha, consumo que exceda 50% ou mais o valor consumido na média dos seis últimos meses
NÃO DISPONÍVEL	Será considerado consumo não disponível, de cor branca, quando não houver registro ou valores de consumo



Consumo Mensal de Energia Elétrica

Em cumprimento à LEI nº 16.847, de 3 de ABRIL de 2020

Referência 01/2025

Gerência de Arquitetura e Engenharia 2					
Mês de Referência	Consumo (kWh)	Multas (R\$)	Juros (R\$)	Total da Fatura (R\$)	Classificação
01/2025	550,00	472,17	Imóvel	OK	CONSCIENTE

Histórico				
Meses Anteriores	Consumo (kWh)	Multas (R\$)	Juros (R\$)	Total da Fatura (R\$)
07/2023	1.108,00	959,05	Imóvel	OK
08/2023	1.366,00	1.164,63	Imóvel	OK
09/2023	1.322,00	1.123,39	Imóvel	OK
10/2023	1.445,00	1.352,82	Imóvel	OK
11/2023	1.432,00	1.201,79	Imóvel	OK
12/2023	1.899,00	1.609,11	Imóvel	OK
Média	1.428,67	1.235,13	0,00	0,00

Classificação	Legenda
CONSCIENTE	Será considerado consumo consciente, de cor azul, o consumo inferior ao valor consumido na média dos seis últimos meses
ADEQUADO	Será considerado consumo adequado, de cor verde, o consumo em valor igual ou até 10% superior ao valor consumido na média dos seis últimos meses
ALERTA	Será considerado como alerta, de cor amarela, o consumo que exceda em 11% a 50% o valor consumido na média dos seis últimos meses
ABUSIVO	Será considerado consumo abusivo, de cor vermelha, consumo que exceda 50% ou mais o valor consumido na média dos seis últimos meses
NÃO DISPONÍVEL	Será considerado consumo não disponível, de cor branca, quando não houver registro ou valores de consumo



Consumo Mensal de Energia Elétrica

Em cumprimento à LEI nº 16.847, de 3 de ABRIL de 2020

Referência 01/2025

Grupamento Tático Aéreo de Caruaru					
Mês de Referência	Consumo (kWh)	Multas (R\$)	Juros (R\$)	Total da Fatura (R\$)	Classificação
01/2025	716,00	544,45	Imóvel	OK	CONSCIENTE

Histórico				
Meses Anteriores	Consumo (kWh)	Multas (R\$)	Juros (R\$)	Total da Fatura (R\$)
08/2023	831,00	666,45	Imóvel	OK
09/2023	802,00	639,84	Imóvel	OK
10/2023	802,00	702,09	Imóvel	OK
11/2023	1.006,00	795,47	Imóvel	OK
12/2023	921,00	746,36	Imóvel	OK
01/2024	977,00	774,55	Imóvel	OK
Média	889,83	720,79	0,00	0,00

Classificação	Legenda
CONSCIENTE	Será considerado consumo consciente, de cor azul, o consumo inferior ao valor consumido na média dos seis últimos meses
ADEQUADO	Será considerado consumo adequado, de cor verde, o consumo em valor igual ou até 10% superior ao valor consumido na média dos seis últimos meses
ALERTA	Será considerado como alerta, de cor amarela, o consumo que exceda em 11% a 50% o valor consumido na média dos seis últimos meses
ABUSIVO	Será considerado consumo abusivo, de cor vermelha, consumo que exceda 50% ou mais o valor consumido na média dos seis últimos meses
NÃO DISPONÍVEL	Será considerado consumo não disponível, de cor branca, quando não houver registro ou valores de consumo



Consumo Mensal de Energia Elétrica

Em cumprimento à LEI nº 16.847, de 3 de ABRIL de 2020

Referência 01/2025

Grupamento Tático Aéreo de Recife					
Mês de Referência	Consumo (kWh)	Multas (R\$)	Juros (R\$)	Total da Fatura (R\$)	Classificação
01/2025	0,00	0,00	Imóvel	OK	NÃO DISPONÍVEL

Histórico				
Meses Anteriores	Consumo (kWh)	Multas (R\$)	Juros (R\$)	Total da Fatura (R\$)
07/2023	0,00	0,00	Imóvel	OK
08/2023	0,00	0,00	Imóvel	OK
09/2023	0,00	0,00	Imóvel	OK
10/2023	0,00	164,04	Imóvel	OK
11/2023	0,00	0,00	Imóvel	OK
12/2023	0,00	30,08	Imóvel	OK
Média	0,00	32,35	0,00	0,00

Classificação	Legenda
CONSCIENTE	Será considerado consumo consciente, de cor azul, o consumo inferior ao valor consumido na média dos seis últimos meses
ADEQUADO	Será considerado consumo adequado, de cor verde, o consumo em valor igual ou até 10% superior ao valor consumido na média dos seis últimos meses
ALERTA	Será considerado como alerta, de cor amarela, o consumo que exceda em 11% a 50% o valor consumido na média dos seis últimos meses
ABUSIVO	Será considerado consumo abusivo, de cor vermelha, consumo que exceda 50% ou mais o valor consumido na média dos seis últimos meses
NÃO DISPONÍVEL	Será considerado consumo não disponível, de cor branca, quando não houver registro ou valores de consumo



Consumo Mensal de Energia Elétrica

Em cumprimento à LEI nº 16.847, de 3 de ABRIL de 2020

Referência 01/2025

Instituto de Criminalística de Recife					
Mês de Referência	Consumo (kWh)	Multas (R\$)	Juros (R\$)	Total da Fatura (R\$)	Classificação
01/2025	62.155,08	37.290,64	Imóvel	OK	ADEQUADO
01/2025	63237,67	40138,49	Imóvel	OK	

Histórico				
Meses Anteriores	Consumo (kWh)	Multas (R\$)	Juros (R\$)	Total da Fatura (R\$)
06/2023	53.160,62	34.680,54	Imóvel	OK
07/2023	52.810,27	34.486,89	Imóvel	OK
08/2023	56.062,37	36.510,03	Imóvel	OK
09/2023	55.790,64	35.843,87	Imóvel	OK
10/2023	62.266,10	39.053,67	Imóvel	OK
11/2023	65.306,95	42.521,00	Imóvel	OK
Média	57.566,16	37.182,67	0,00	0,00

Classificação	Legenda
CONSCIENTE	Será considerado consumo consciente, de cor azul, o consumo inferior ao valor consumido na média dos seis últimos meses
ADEQUADO	Será considerado consumo adequado, de cor verde, o consumo em valor igual ou até 10% superior ao valor consumido na média dos seis últimos meses
ALERTA	Será considerado como alerta, de cor amarela, o consumo que exceda em 11% a 50% o valor consumido na média dos seis últimos meses
ABUSIVO	Será considerado consumo abusivo, de cor vermelha, consumo que exceda 50% ou mais o valor consumido na média dos seis últimos meses
NÃO DISPONÍVEL	Será considerado consumo não disponível, de cor branca, quando não houver registro ou valores de consumo



Consumo Mensal de Energia Elétrica

Em cumprimento à LEI nº 16.847, de 3 de ABRIL de 2020

Referência 01/2025

Instituto de Genética Forense Eduardo Campos					
Mês de Referência	Consumo (kWh)	Multas (R\$)	Juros (R\$)	Total da Fatura (R\$)	Classificação
01/2025	17.798,00	13.669,11	Imóvel	OK	CONSCIENTE

Histórico				
Meses Anteriores	Consumo (kWh)	Multas (R\$)	Juros (R\$)	Total da Fatura (R\$)
07/2023	17.798,00	14.362,78	Imóvel	OK
08/2023	17.798,00	14.343,16	Imóvel	OK
09/2023	17.798,00	14.268,24	Imóvel	OK
10/2023	17.798,00	15.703,94	Imóvel	OK
11/2023	17.798,00	14.142,17	Imóvel	OK
12/2023	17.798,00	14.531,64	Imóvel	OK
Média	17.798,00	14.558,66	0,00	0,00

Classificação	Legenda
CONSCIENTE	Será considerado consumo consciente, de cor azul, o consumo inferior ao valor consumido na média dos seis últimos meses
ADEQUADO	Será considerado consumo adequado, de cor verde, o consumo em valor igual ou até 10% superior ao valor consumido na média dos seis últimos meses
ALERTA	Será considerado como alerta, de cor amarela, o consumo que exceda em 11% a 50% o valor consumido na média dos seis últimos meses
ABUSIVO	Será considerado consumo abusivo, de cor vermelha, consumo que exceda 50% ou mais o valor consumido na média dos seis últimos meses
NÃO DISPONÍVEL	Será considerado consumo não disponível, de cor branca, quando não houver registro ou valores de consumo



Consumo Mensal de Energia Elétrica

Em cumprimento à LEI nº 16.847, de 3 de ABRIL de 2020

Referência 01/2025

Instituto de Medicina Legal Antônio Persivo Cunha					
Mês de Referência	Consumo (kWh)	Multas (R\$)	Juros (R\$)	Total da Fatura (R\$)	Classificação
01/2025	55.307,57	35.606,73	Imóvel	OK	ALERTA

Histórico				
Meses Anteriores	Consumo (kWh)	Multas (R\$)	Juros (R\$)	Total da Fatura (R\$)
06/2023	38.795,92	25.613,51	Imóvel	OK
07/2023	38.761,53	24.627,94	Imóvel	OK
08/2023	41.746,45	27.649,19	Imóvel	OK
09/2023	42.692,58	27.417,26	Imóvel	OK
10/2023	43.084,67	27.786,66	Imóvel	OK
11/2023	44.062,91	28.906,47	Imóvel	OK
Média	41.524,01	27.000,17	0,00	0,00

Classificação	Legenda
CONSCIENTE	Será considerado consumo consciente, de cor azul, o consumo inferior ao valor consumido na média dos seis últimos meses
ADEQUADO	Será considerado consumo adequado, de cor verde, o consumo em valor igual ou até 10% superior ao valor consumido na média dos seis últimos meses
ALERTA	Será considerado como alerta, de cor amarela, o consumo que exceda em 11% a 50% o valor consumido na média dos seis últimos meses
ABUSIVO	Será considerado consumo abusivo, de cor vermelha, consumo que exceda 50% ou mais o valor consumido na média dos seis últimos meses
NÃO DISPONÍVEL	Será considerado consumo não disponível, de cor branca, quando não houver registro ou valores de consumo



Consumo Mensal de Energia Elétrica

Em cumprimento à LEI nº 16.847, de 3 de ABRIL de 2020

Referência 01/2025

Núcleo de Prevenção a Violência					
Mês de Referência	Consumo (kWh)	Multas (R\$)	Juros (R\$)	Total da Fatura (R\$)	Classificação
01/2025	1.675,00	1.343,80	Imóvel	OK	CONSCIENTE

Histórico				
Meses Anteriores	Consumo (kWh)	Multas (R\$)	Juros (R\$)	Total da Fatura (R\$)
07/2023	1.187,00	1.022,50	Imóvel	OK
08/2023	1.232,00	1.057,16	Imóvel	OK
09/2023	1.395,00	1.181,62	Imóvel	OK
10/2023	1.902,00	1.588,00	Imóvel	OK
11/2023	2.369,00	1.942,15	Imóvel	OK
12/2023	2.167,83	2.167,83	Imóvel	OK
Média	1.708,81	1.493,21	0,00	0,00

Classificação	Legenda
CONSCIENTE	Será considerado consumo consciente, de cor azul, o consumo inferior ao valor consumido na média dos seis últimos meses
ADEQUADO	Será considerado consumo adequado, de cor verde, o consumo em valor igual ou até 10% superior ao valor consumido na média dos seis últimos meses
ALERTA	Será considerado como alerta, de cor amarela, o consumo que exceda em 11% a 50% o valor consumido na média dos seis últimos meses
ABUSIVO	Será considerado consumo abusivo, de cor vermelha, consumo que exceda 50% ou mais o valor consumido na média dos seis últimos meses
NÃO DISPONÍVEL	Será considerado consumo não disponível, de cor branca, quando não houver registro ou valores de consumo



Consumo Mensal de Energia Elétrica

Em cumprimento à LEI nº 16.847, de 3 de ABRIL de 2020

Referência 01/2025

Núcleo de Segurança Comunitária de Boa Viagem					
Mês de Referência	Consumo (kWh)	Multas (R\$)	Juros (R\$)	Total da Fatura (R\$)	Classificação
01/2025	1.956,00	1.557,47	Imóvel	OK	ALERTA

Histórico				
Meses Anteriores	Consumo (kWh)	Multas (R\$)	Juros (R\$)	Total da Fatura (R\$)
07/2023	1.250,00	1.073,10	Imóvel	OK
08/2023	1.275,00	1.091,65	Imóvel	OK
09/2023	1.369,00	1.160,87	Imóvel	OK
10/2023	1.565,00	1.457,35	Imóvel	OK
11/2023	1.790,00	1.484,88	Imóvel	OK
12/2023	1.632,00	1.397,41	Imóvel	OK
Média	1.480,17	1.277,54	0,00	0,00

Classificação	Legenda
CONSCIENTE	Será considerado consumo consciente, de cor azul, o consumo inferior ao valor consumido na média dos seis últimos meses
ADEQUADO	Será considerado consumo adequado, de cor verde, o consumo em valor igual ou até 10% superior ao valor consumido na média dos seis últimos meses
ALERTA	Será considerado como alerta, de cor amarela, o consumo que exceda em 11% a 50% o valor consumido na média dos seis últimos meses
ABUSIVO	Será considerado consumo abusivo, de cor vermelha, consumo que exceda 50% ou mais o valor consumido na média dos seis últimos meses
NÃO DISPONÍVEL	Será considerado consumo não disponível, de cor branca, quando não houver registro ou valores de consumo



Consumo Mensal de Energia Elétrica

Em cumprimento à LEI nº 16.847, de 3 de ABRIL de 2020

Referência 01/2025

Núcleo de Segurança Comunitária de Caruaru					
Mês de Referência	Consumo (kWh)	Multas (R\$)	Juros (R\$)	Total da Fatura (R\$)	Classificação
XXX					NÃO DISPONÍVEL

Histórico				
Meses Anteriores	Consumo (kWh)	Multas (R\$)	Juros (R\$)	Total da Fatura (R\$)
XXX				
Média	0,00	0,00	0,00	0,00

Classificação	Legenda
CONSCIENTE	Será considerado consumo consciente, de cor azul, o consumo inferior ao valor consumido na média dos seis últimos meses
ADEQUADO	Será considerado consumo adequado, de cor verde, o consumo em valor igual ou até 10% superior ao valor consumido na média dos seis últimos meses
ALERTA	Será considerado como alerta, de cor amarela, o consumo que exceda em 11% a 50% o valor consumido na média dos seis últimos meses
ABUSIVO	Será considerado consumo abusivo, de cor vermelha, consumo que exceda 50% ou mais o valor consumido na média dos seis últimos meses
NÃO DISPONÍVEL	Será considerado consumo não disponível, de cor branca, quando não houver registro ou valores de consumo



Consumo Mensal de Energia Elétrica

Em cumprimento à LEI nº 16.847, de 3 de ABRIL de 2020

Referência 01/2025

Núcleo de Segurança Comunitária de Petrolina					
Mês de Referência	Consumo (kWh)	Multas (R\$)	Juros (R\$)	Total da Fatura (R\$)	Classificação
01/2025	0,00	0,00	Imóvel	OK	CONSCIENTE

Histórico				
Meses Anteriores	Consumo (kWh)	Multas (R\$)	Juros (R\$)	Total da Fatura (R\$)
07/2023	100,00	88,70	Imóvel	OK
08/2023	100,00	78,44	Imóvel	OK
09/2023	100,00	88,17	Imóvel	OK
10/2023	100,00	95,97	Imóvel	OK
11/2023	100,00	87,47	Imóvel	OK
12/2023	100,00	89,64	Imóvel	OK
Média	100,00	88,07	0,00	0,00

Classificação	Legenda
CONSCIENTE	Será considerado consumo consciente, de cor azul, o consumo inferior ao valor consumido na média dos seis últimos meses
ADEQUADO	Será considerado consumo adequado, de cor verde, o consumo em valor igual ou até 10% superior ao valor consumido na média dos seis últimos meses
ALERTA	Será considerado como alerta, de cor amarela, o consumo que exceda em 11% a 50% o valor consumido na média dos seis últimos meses
ABUSIVO	Será considerado consumo abusivo, de cor vermelha, consumo que exceda 50% ou mais o valor consumido na média dos seis últimos meses
NÃO DISPONÍVEL	Será considerado consumo não disponível, de cor branca, quando não houver registro ou valores de consumo



Consumo Mensal de Energia Elétrica

Em cumprimento à LEI nº 16.847, de 3 de ABRIL de 2020

Referência 01/2025

Núcleo de Segurança Comunitária de Rio Formoso					
Mês de Referência	Consumo (kWh)	Multas (R\$)	Juros (R\$)	Total da Fatura (R\$)	Classificação
01/2025	412,00	313,29	Imóvel	OK	ABUSIVO

Histórico				
Meses Anteriores	Consumo (kWh)	Multas (R\$)	Juros (R\$)	Total da Fatura (R\$)
07/2023	267,00	214,42	Imóvel	OK
08/2023	100,00	80,19	Imóvel	OK
09/2023	100,00	79,77	Imóvel	OK
10/2023	100,00	88,94	Imóvel	OK
11/2023	100,00	79,07	Imóvel	OK
12/2023	118,00	95,88	Imóvel	OK
Média	130,83	106,38	0,00	0,00

Classificação	Legenda
CONSCIENTE	Será considerado consumo consciente, de cor azul, o consumo inferior ao valor consumido na média dos seis últimos meses
ADEQUADO	Será considerado consumo adequado, de cor verde, o consumo em valor igual ou até 10% superior ao valor consumido na média dos seis últimos meses
ALERTA	Será considerado como alerta, de cor amarela, o consumo que exceda em 11% a 50% o valor consumido na média dos seis últimos meses
ABUSIVO	Será considerado consumo abusivo, de cor vermelha, consumo que exceda 50% ou mais o valor consumido na média dos seis últimos meses
NÃO DISPONÍVEL	Será considerado consumo não disponível, de cor branca, quando não houver registro ou valores de consumo



Consumo Mensal de Energia Elétrica

Em cumprimento à LEI nº 16.847, de 3 de ABRIL de 2020

Referência 01/2025

Núcleo de Segurança Comunitária de Vicência					
Mês de Referência	Consumo (kWh)	Multas (R\$)	Juros (R\$)	Total da Fatura (R\$)	Classificação
01/2025	1.647,00	1.252,39	Imóvel	OK	ADEQUADO

Histórico				
Meses Anteriores	Consumo (kWh)	Multas (R\$)	Juros (R\$)	Total da Fatura (R\$)
07/2023	1.486,00	1.193,39	Imóvel	OK
08/2023	1.246,00	999,29	Imóvel	OK
09/2023	1.459,00	1.164,01	Imóvel	OK
10/2023	1.528,00	1.359,72	Imóvel	OK
11/2023	1.748,00	1.382,17	Imóvel	OK
12/2023	2.039,00	1.654,44	Imóvel	OK
Média	1.584,33	1.292,17	0,00	0,00

Classificação	Legenda
CONSCIENTE	Será considerado consumo consciente, de cor azul, o consumo inferior ao valor consumido na média dos seis últimos meses
ADEQUADO	Será considerado consumo adequado, de cor verde, o consumo em valor igual ou até 10% superior ao valor consumido na média dos seis últimos meses
ALERTA	Será considerado como alerta, de cor amarela, o consumo que exceda em 11% a 50% o valor consumido na média dos seis últimos meses
ABUSIVO	Será considerado consumo abusivo, de cor vermelha, consumo que exceda 50% ou mais o valor consumido na média dos seis últimos meses
NÃO DISPONÍVEL	Será considerado consumo não disponível, de cor branca, quando não houver registro ou valores de consumo



Consumo Mensal de Energia Elétrica

Em cumprimento à LEI nº 16.847, de 3 de ABRIL de 2020

Referência 01/2025

Núcleo de Segurança Comunitária do Cabo					
Mês de Referência	Consumo (kWh)	Multas (R\$)	Juros (R\$)	Total da Fatura (R\$)	Classificação
01/2025	0,00	0,00	Imóvel	OK	CONSCIENTE

Histórico				
Meses Anteriores	Consumo (kWh)	Multas (R\$)	Juros (R\$)	Total da Fatura (R\$)
08/2023	100,00	80,19	Imóvel	OK
09/2023	100,00	79,77	Imóvel	OK
10/2023	100,00	87,81	Imóvel	OK
11/2023	100,00	79,07	Imóvel	OK
12/2023	100,00	81,26	Imóvel	OK
01/2024	100,00	79,28	Imóvel	OK
Média	100,00	81,23	0,00	0,00

Classificação	Legenda
CONSCIENTE	Será considerado consumo consciente, de cor azul, o consumo inferior ao valor consumido na média dos seis últimos meses
ADEQUADO	Será considerado consumo adequado, de cor verde, o consumo em valor igual ou até 10% superior ao valor consumido na média dos seis últimos meses
ALERTA	Será considerado como alerta, de cor amarela, o consumo que exceda em 11% a 50% o valor consumido na média dos seis últimos meses
ABUSIVO	Será considerado consumo abusivo, de cor vermelha, consumo que exceda 50% ou mais o valor consumido na média dos seis últimos meses
NÃO DISPONÍVEL	Será considerado consumo não disponível, de cor branca, quando não houver registro ou valores de consumo



Consumo Mensal de Energia Elétrica

Em cumprimento à LEI nº 16.847, de 3 de ABRIL de 2020

Referência 01/2025

Núcleo de Segurança Comunitária do Janga					
Mês de Referência	Consumo (kWh)	Multas (R\$)	Juros (R\$)	Total da Fatura (R\$)	Classificação
01/2025	2.651,00	2.255,31	Imóvel	OK	CONSCIENTE

Histórico				
Meses Anteriores	Consumo (kWh)	Multas (R\$)	Juros (R\$)	Total da Fatura (R\$)
08/2023	2.790,00	2.477,06	Imóvel	OK
09/2023	2.543,00	2.268,33	Imóvel	OK
10/2023	2.853,00	2.750,70	Imóvel	OK
11/2023	2.909,00	2.539,68	Imóvel	OK
12/2023	3.273,00	2.894,86	Imóvel	OK
01/2024	2.936,00	2.567,13	Imóvel	OK
Média	2.884,00	2.582,96	0,00	0,00

Classificação	Legenda
CONSCIENTE	Será considerado consumo consciente, de cor azul, o consumo inferior ao valor consumido na média dos seis últimos meses
ADEQUADO	Será considerado consumo adequado, de cor verde, o consumo em valor igual ou até 10% superior ao valor consumido na média dos seis últimos meses
ALERTA	Será considerado como alerta, de cor amarela, o consumo que exceda em 11% a 50% o valor consumido na média dos seis últimos meses
ABUSIVO	Será considerado consumo abusivo, de cor vermelha, consumo que exceda 50% ou mais o valor consumido na média dos seis últimos meses
NÃO DISPONÍVEL	Será considerado consumo não disponível, de cor branca, quando não houver registro ou valores de consumo



Consumo Mensal de Energia Elétrica

Em cumprimento à LEI nº 16.847, de 3 de ABRIL de 2020

Referência 01/2025

Secretaria de Defesa Social					
Mês de Referência	Consumo (kWh)	Multas (R\$)	Juros (R\$)	Total da Fatura (R\$)	Classificação
01/2025	61.512,00	36.522,65	Imóvel	OK	ALERTA
01/2025	63460,8	40213,31	Imóvel	OK	
Histórico					
Meses Anteriores	Consumo (kWh)	Multas (R\$)	Juros (R\$)	Total da Fatura (R\$)	
07/2023	36.351,60	24.430,54	Imóvel	OK	
08/2023	45.753,60	29.610,79	Imóvel	OK	
09/2023	51.436,80	35.414,50	Imóvel	OK	
10/2023	59.179,20	35.985,80	Imóvel	OK	
11/2023	59.834,40	37.237,22	Imóvel	OK	
12/2023	61.434,00	37.954,86	Imóvel	OK	
Média	52.331,60	33.438,95	0,00	0,00	

Classificação	Legenda
CONSCIENTE	Será considerado consumo consciente, de cor azul, o consumo inferior ao valor consumido na média dos seis últimos meses
ADEQUADO	Será considerado consumo adequado, de cor verde, o consumo em valor igual ou até 10% superior ao valor consumido na média dos seis últimos meses
ALERTA	Será considerado como alerta, de cor amarela, o consumo que exceda em 11% a 50% o valor consumido na média dos seis últimos meses
ABUSIVO	Será considerado consumo abusivo, de cor vermelha, consumo que exceda 50% ou mais o valor consumido na média dos seis últimos meses
NÃO DISPONÍVEL	Será considerado consumo não disponível, de cor branca, quando não houver registro ou valores de consumo



Consumo Mensal de Energia Elétrica

Em cumprimento à LEI nº 16.847, de 3 de ABRIL de 2020

Referência 01/2025

Unidade de Segurança Integrada de Porto de Galinhas					
Mês de Referência	Consumo (kWh)	Multas (R\$)	Juros (R\$)	Total da Fatura (R\$)	Classificação
01/2025	4.752,47	3.277,76	Imóvel	OK	ALERTA
01/2025	5312,26	3852,61	Imóvel	OK	
Histórico					
Meses Anteriores	Consumo (kWh)	Multas (R\$)	Juros (R\$)	Total da Fatura (R\$)	
06/2023	3.424,06	2.745,85	Imóvel	OK	
07/2023	3.314,33	2.612,60	Imóvel	OK	
08/2023	3.491,43	2.728,35	Imóvel	OK	
09/2023	3.865,37	3.149,94	Imóvel	OK	
10/2023	4.609,22	3.270,67	Imóvel	OK	
11/2023	4.736,01	3.431,89	Imóvel	OK	
Média	3.906,74	2.989,88	0,00	0,00	

Classificação	Legenda
CONSCIENTE	Será considerado consumo consciente, de cor azul, o consumo inferior ao valor consumido na média dos seis últimos meses
ADEQUADO	Será considerado consumo adequado, de cor verde, o consumo em valor igual ou até 10% superior ao valor consumido na média dos seis últimos meses
ALERTA	Será considerado como alerta, de cor amarela, o consumo que exceda em 11% a 50% o valor consumido na média dos seis últimos meses
ABUSIVO	Será considerado consumo abusivo, de cor vermelha, consumo que exceda 50% ou mais o valor consumido na média dos seis últimos meses
NÃO DISPONÍVEL	Será considerado consumo não disponível, de cor branca, quando não houver registro ou valores de consumo



Consumo Mensal de Energia Elétrica

Em cumprimento à LEI nº 16.847, de 3 de ABRIL de 2020

Referência 01/2025

Unidade de Segurança Integrada de Santa Maria da Boa Vista					
Mês de Referência	Consumo (kWh)	Multas (R\$)	Juros (R\$)	Total da Fatura (R\$)	Classificação
01/2025	6.580,50	4.985,65	Imóvel	OK	CONSCIENTE

Histórico				
Meses Anteriores	Consumo (kWh)	Multas (R\$)	Juros (R\$)	Total da Fatura (R\$)
07/2023	6.513,44	4.973,25	Imóvel	OK
08/2023	6.915,18	5.164,90	Imóvel	OK
09/2023	7.392,72	5.951,89	Imóvel	OK
10/2023	8.951,96	6.253,77	Imóvel	OK
11/2023	8.405,89	6.087,08	Imóvel	OK
12/2023	8.196,84	5.816,67	Imóvel	OK
Média	7.729,34	5.707,93	0,00	0,00

Classificação	Legenda
CONSCIENTE	Será considerado consumo consciente, de cor azul, o consumo inferior ao valor consumido na média dos seis últimos meses
ADEQUADO	Será considerado consumo adequado, de cor verde, o consumo em valor igual ou até 10% superior ao valor consumido na média dos seis últimos meses
ALERTA	Será considerado como alerta, de cor amarela, o consumo que exceda em 11% a 50% o valor consumido na média dos seis últimos meses
ABUSIVO	Será considerado consumo abusivo, de cor vermelha, consumo que exceda 50% ou mais o valor consumido na média dos seis últimos meses
NÃO DISPONÍVEL	Será considerado consumo não disponível, de cor branca, quando não houver registro ou valores de consumo



Consumo Mensal de Energia Elétrica

Em cumprimento à LEI nº 16.847, de 3 de ABRIL de 2020

Referência 01/2025

Unidade Regional de Polícia Científica da Mata Sul					
Mês de Referência	Consumo (kWh)	Multas (R\$)	Juros (R\$)	Total da Fatura (R\$)	Classificação
01/2025	49.219,55	32.090,28	Imóvel	OK	ALERTA

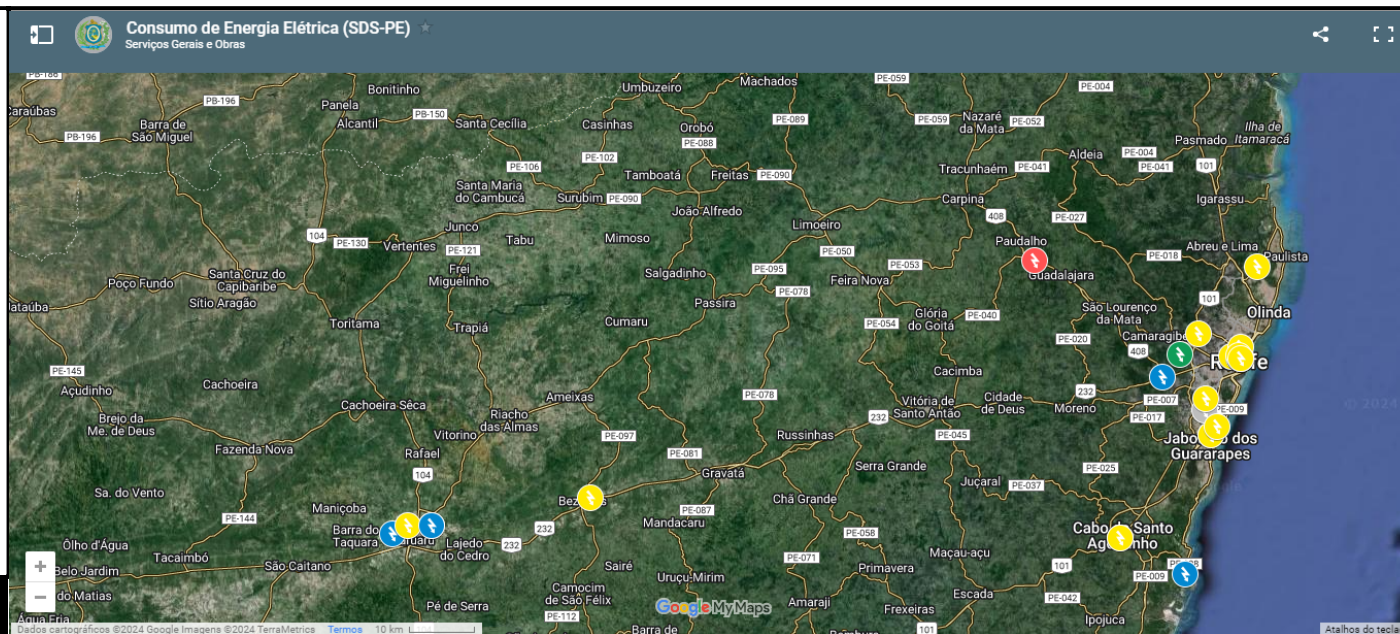
Histórico				
Meses Anteriores	Consumo (kWh)	Multas (R\$)	Juros (R\$)	Total da Fatura (R\$)
07/2024	27.284,57	17.804,60	Imóvel	OK
08/2024	23.367,32	14.836,05	Imóvel	OK
09/2024	25.889,47	18.011,46	Imóvel	OK
10/2024	38.392,42	28.360,70	Imóvel	OK
11/2024	44.911,52	33.436,33	Imóvel	OK
12/2024	48.349,64	29.845,84	Imóvel	OK
Média	34.699,16	23.715,83	0,00	0,00

Classificação	Legenda
CONSCIENTE	Será considerado consumo consciente, de cor azul, o consumo inferior ao valor consumido na média dos seis últimos meses
ADEQUADO	Será considerado consumo adequado, de cor verde, o consumo em valor igual ou até 10% superior ao valor consumido na média dos seis últimos meses
ALERTA	Será considerado como alerta, de cor amarela, o consumo que exceda em 11% a 50% o valor consumido na média dos seis últimos meses
ABUSIVO	Será considerado consumo abusivo, de cor vermelha, consumo que exceda 50% ou mais o valor consumido na média dos seis últimos meses
NÃO DISPONÍVEL	Será considerado consumo não disponível, de cor branca, quando não houver registro ou valores de consumo

Mapa de Consumo de Energia Elétrica



ACESSE AQUI

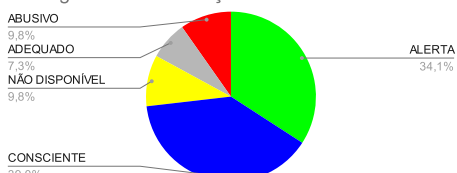




Consumo Mensal de Energia Elétrica

							Referência	02/2025
#	Nome do Cliente	Matrícula	Consumo (kWh)	Multas (R\$)	Juros (R\$)	Total da Fatura (R\$)	Média (kWh)	Classificação
1	18º Batalhão da PMPE (1º Andar)	7034342576	1.710,00	1.362,38	Imóvel	OK	1.228,83	ALERTA
2	18º Batalhão da PMPE (Térreo)	7034301632	6.724,00	5.356,30	Imóvel	OK	5.177,50	ALERTA
3	2º Batalhão Integrado Especializado da Polícia Militar	7029943723	10.641,00	9.002,81	Imóvel	OK	12.847,33	CONSCIENTE
4	91ª Circunscrição - Bezerras	937574010	6.265,00	4.990,71	Imóvel	OK	5.410,00	ALERTA
5	Academia de Polícia Militar do Paudalho 1	7053220783					0,00	NÃO DISPONÍVEL
6	Academia de Polícia Militar do Paudalho 2	7053220511					0,00	NÃO DISPONÍVEL
7	Area Integrada de Segurança da Várzea	7009673797	14.080,32	9.187,28	Imóvel	OK	14.025,03	ADEQUADO
8	Area Integrada de Segurança de Afogados da Ingazeira	7016434102	12.402,50	10.099,31	Imóvel	OK	13.121,54	CONSCIENTE
9	Area Integrada de Segurança de Apipucos	7001231965	11.593,31	7.732,52	Imóvel	OK	12.892,58	CONSCIENTE
10	Area Integrada de Segurança de Caruaru	7039293166	20.990,76	13.619,91	Imóvel	OK	17.683,06	ALERTA
11	Area Integrada de Segurança de Jaboatão 1	7003617879	1.945,00	1.752,16	Imóvel	OK	1.704,50	ALERTA
12	Area Integrada de Segurança de Jaboatão 2	7009695022	28.832,02	20.067,06	Imóvel	OK	28.710,81	ADEQUADO
13	Area Integrada de Segurança de Palmares	7013274686	14.532,82	9.629,35	Imóvel	OK	12.022,52	ALERTA
14	Area Integrada de Segurança de Petrolina	7017114489	24.651,49	17.272,21	Imóvel	OK	25.307,46	CONSCIENTE
15	Assessoria de Suporte e Reaparelhamento	7043652545	2.013,00	1.672,49	Imóvel	OK	1.793,83	ALERTA
16	Campus de Ensino Mata	7011657707	20.327,18	16.908,97	Imóvel	OK	10.319,20	ABUSIVO
17	Campus de Ensino Metropolitano I	7011515678	30.496,62	24.916,98	Imóvel	OK	12.905,16	ABUSIVO
18	Campus de Ensino Recife	928102017	11.353,93	9.122,73	Imóvel	OK	9.318,11	ALERTA
19	Centro Integrado de Comunicação	7001283396	3.467,00	2.833,17	Imóvel	OK	3.077,83	ALERTA
20	Centro Integrado de Inteligência de Defesa Social (Anexo)	7052724656	4.428,00	3.581,69	Imóvel	OK	4.696,55	CONSCIENTE
21	Companhia de Transporte Urbano de Recife	7003604807	2.421,06	2.182,23	Imóvel	OK	4.727,00	CONSCIENTE
22	Célula da Guarda de Materiais	7008175386	5.113,73	4.153,52	Imóvel	OK	4.608,75	ALERTA
23	Gerência de Arquitetura e Engenharia 1	289359028	2.573,00	2.112,84	Imóvel	OK	100,00	ABUSIVO
24	Gerência de Arquitetura e Engenharia 2	7012048860	1.392,00	1.185,05	Imóvel	OK	1.428,67	CONSCIENTE
25	Grupamento Tático Aéreo de Caruaru	7031905030	790,00	631,40	Imóvel	OK	889,83	CONSCIENTE
26	Grupamento Tático Aéreo de Recife	7006901233	0,00	0,00	Imóvel	OK	0,00	NÃO DISPONÍVEL
27	Instituto de Criminalística de Recife	927962039	56.434,54	34.971,36	Imóvel	OK	57.566,16	CONSCIENTE
28	Instituto de Genética Forense Eduardo Campos	7004720509	17.798,00	12.805,24	Imóvel	OK	17.798,00	CONSCIENTE
29	Instituto de Medicina Legal Antônio Persivo Cunha	1108239014	49.506,52	31.973,55	Imóvel	OK	41.524,01	ALERTA
30	Núcleo de Prevenção a Violência	7013964097	1.855,00	1.551,86	Imóvel	OK	1.708,81	ADEQUADO
31	Núcleo de Segurança Comunitária de Boa Viagem	2830621019	1.950,00	1.627,32	Imóvel	OK	1.480,17	ALERTA
32	Núcleo de Segurança Comunitária de Caruaru	2782188022					0,00	NÃO DISPONÍVEL
33	Núcleo de Segurança Comunitária de Petrolina	2736688010	100,00	87,40	Imóvel	OK	100,00	CONSCIENTE
34	Núcleo de Segurança Comunitária de Rio Formoso	4000109458	445,00	353,40	Imóvel	OK	130,83	ABUSIVO
35	Núcleo de Segurança Comunitária de Vicência	2832654011	551,43	996,39	Imóvel	OK	1.584,33	CONSCIENTE
36	Núcleo de Segurança Comunitária do Cabo	2798316012	0,00	0,58	Imóvel	OK	100,00	CONSCIENTE
37	Núcleo de Segurança Comunitária do Janga	4001628130	2.738,00	2.408,50	Imóvel	OK	2.884,00	CONSCIENTE
38	Secretaria de Defesa Social	895657026	59.899,20	38.330,95	Imóvel	OK	52.331,60	ALERTA
39	Unidade de Segurança Integrada de Porto de Galinhas	7003844670	0,00	3.472,33	Imóvel	OK	3.906,74	CONSCIENTE
40	Unidade de Segurança Integrada de Santa Maria da Boa Vista	7006251999	6.282,98	4.792,17	Imóvel	OK	7.729,34	CONSCIENTE
41	Unidade Regional de Polícia Científica da Mata Sul	7031010661	43.797,53	28.107,58	Imóvel	OK	34.699,16	ALERTA
Total			480.101,94	340.851,70	0,00	0,00	427.539,22	

Contagem de Classificação



7010042270
7018379974

Classificação	Legenda
CONSCIENTE	Será considerado consumo consciente, de cor azul, o consumo inferior ao valor consumido na média dos seis últimos meses
ADEQUADO	Será considerado consumo adequado, de cor verde, o consumo em valor igual ou até 10% superior ao valor consumido na média dos seis últimos meses
ALERTA	Será considerado como alerta, de cor amarela, o consumo que exceda em 11% a 50% o valor consumido na média dos seis últimos meses
ABUSIVO	Será considerado consumo abusivo, de cor vermelha, consumo que exceda 50% ou mais o valor consumido na média dos seis últimos meses
NÃO DISPONÍVEL	Será considerado consumo não disponível, de cor branca, quando não houver registro ou valores de consumo



Consumo Mensal de Energia Elétrica

Em cumprimento à LEI nº 16.847, de 3 de ABRIL de 2020

Referência 02/2025

18º Batalhão da PMPE (1º Andar)					
Mês de Referência	Consumo (kWh)	Multas (R\$)	Juros (R\$)	Total da Fatura (R\$)	Classificação
02/2025	1.710,00	1.362,38	Imóvel	OK	ALERTA

Histórico				
Meses Anteriores	Consumo (kWh)	Multas (R\$)	Juros (R\$)	Total da Fatura (R\$)
07/2023	1.027,00	824,78	Imóvel	OK
08/2023	1.091,00	874,98	Imóvel	OK
09/2023	1.292,00	1.030,77	Imóvel	OK
10/2023	1.112,00	1.010,82	Imóvel	OK
11/2023	1.291,00	1.020,83	Imóvel	OK
12/2023	1.560,00	1.268,50	Imóvel	OK
Média	1.228,83	1.005,11	0,00	0,00

Classificação	Legenda
CONSCIENTE	Será considerado consumo consciente, de cor azul, o consumo inferior ao valor consumido na média dos seis últimos meses
ADEQUADO	Será considerado consumo adequado, de cor verde, o consumo em valor igual ou até 10% superior ao valor consumido na média dos seis últimos meses
ALERTA	Será considerado como alerta, de cor amarela, o consumo que exceda em 11% a 50% o valor consumido na média dos seis últimos meses
ABUSIVO	Será considerado consumo abusivo, de cor vermelha, consumo que exceda 50% ou mais o valor consumido na média dos seis últimos meses
NÃO DISPONÍVEL	Será considerado consumo não disponível, de cor branca, quando não houver registro ou valores de consumo



Consumo Mensal de Energia Elétrica

Em cumprimento à LEI nº 16.847, de 3 de ABRIL de 2020

Referência 02/2025

18º Batalhão da PMPE (Térreo)					
Mês de Referência	Consumo (kWh)	Multas (R\$)	Juros (R\$)	Total da Fatura (R\$)	Classificação
02/2025	6.724,00	5.356,30	Imóvel	OK	ALERTA

Histórico				
Meses Anteriores	Consumo (kWh)	Multas (R\$)	Juros (R\$)	Total da Fatura (R\$)
07/2023	4.667,00	3.748,05	Imóvel	OK
08/2023	4.774,00	3.828,76	Imóvel	OK
09/2023	5.000,00	3.989,09	Imóvel	OK
10/2023	4.846,00	4.329,03	Imóvel	OK
11/2023	5.885,00	4.653,40	Imóvel	OK
12/2023	5.893,00	4.789,27	Imóvel	OK
Média	5.177,50	4.222,93	0,00	0,00

Classificação	Legenda
CONSCIENTE	Será considerado consumo consciente, de cor azul, o consumo inferior ao valor consumido na média dos seis últimos meses
ADEQUADO	Será considerado consumo adequado, de cor verde, o consumo em valor igual ou até 10% superior ao valor consumido na média dos seis últimos meses
ALERTA	Será considerado como alerta, de cor amarela, o consumo que exceda em 11% a 50% o valor consumido na média dos seis últimos meses
ABUSIVO	Será considerado consumo abusivo, de cor vermelha, consumo que exceda 50% ou mais o valor consumido na média dos seis últimos meses
NÃO DISPONÍVEL	Será considerado consumo não disponível, de cor branca, quando não houver registro ou valores de consumo



Consumo Mensal de Energia Elétrica

Em cumprimento à LEI nº 16.847, de 3 de ABRIL de 2020

Referência 02/2025

2º Batalhão Integrado Especializado da Polícia Militar					
Mês de Referência	Consumo (kWh)	Multas (R\$)	Juros (R\$)	Total da Fatura (R\$)	Classificação
02/2025	10.641,00	9.002,81	Imóvel	OK	CONSCIENTE

Histórico				
Meses Anteriores	Consumo (kWh)	Multas (R\$)	Juros (R\$)	Total da Fatura (R\$)
06/2023	10.329,00	8.795,08	Imóvel	OK
08/2023	10.682,00	9.155,63	Imóvel	OK
09/2023	11.983,00	10.148,90	Imóvel	OK
10/2023	13.222,00	12.126,30	Imóvel	OK
11/2023	14.393,00	11.969,48	Imóvel	OK
12/2023	16.475,00	13.926,63	Imóvel	OK
Média	12.847,33	11.020,34	0,00	0,00

Classificação	Legenda
CONSCIENTE	Será considerado consumo consciente, de cor azul, o consumo inferior ao valor consumido na média dos seis últimos meses
ADEQUADO	Será considerado consumo adequado, de cor verde, o consumo em valor igual ou até 10% superior ao valor consumido na média dos seis últimos meses
ALERTA	Será considerado como alerta, de cor amarela, o consumo que exceda em 11% a 50% o valor consumido na média dos seis últimos meses
ABUSIVO	Será considerado consumo abusivo, de cor vermelha, consumo que exceda 50% ou mais o valor consumido na média dos seis últimos meses
NÃO DISPONÍVEL	Será considerado consumo não disponível, de cor branca, quando não houver registro ou valores de consumo



Consumo Mensal de Energia Elétrica

Em cumprimento à LEI nº 16.847, de 3 de ABRIL de 2020

Referência 02/2025

91ª Circunscrição - Bezerros					
Mês de Referência	Consumo (kWh)	Multas (R\$)	Juros (R\$)	Total da Fatura (R\$)	Classificação
02/2025	6.265,00	4.990,71	Imóvel	OK	ALERTA

Histórico				
Meses Anteriores	Consumo (kWh)	Multas (R\$)	Juros (R\$)	Total da Fatura (R\$)
07/2023	4.464,00	3.585,02	Imóvel	OK
08/2023	4.505,00	3.613,02	Imóvel	OK
09/2023	4.528,00	3.612,51	Imóvel	OK
10/2023	5.020,00	4.491,15	Imóvel	OK
11/2023	6.768,00	5.351,59	Imóvel	OK
12/2023	7.175,00	5.819,85	Imóvel	OK
Média	5.410,00	4.412,19	0,00	0,00

Classificação	Legenda
CONSCIENTE	Será considerado consumo consciente, de cor azul, o consumo inferior ao valor consumido na média dos seis últimos meses
ADEQUADO	Será considerado consumo adequado, de cor verde, o consumo em valor igual ou até 10% superior ao valor consumido na média dos seis últimos meses
ALERTA	Será considerado como alerta, de cor amarela, o consumo que exceda em 11% a 50% o valor consumido na média dos seis últimos meses
ABUSIVO	Será considerado consumo abusivo, de cor vermelha, consumo que exceda 50% ou mais o valor consumido na média dos seis últimos meses
NÃO DISPONÍVEL	Será considerado consumo não disponível, de cor branca, quando não houver registro ou valores de consumo



Consumo Mensal de Energia Elétrica

Em cumprimento à LEI nº 16.847, de 3 de ABRIL de 2020

Referência 02/2025

Academia de Polícia Militar do Paudalho 1

Mês de Referência	Consumo (kWh)	Multas (R\$)	Juros (R\$)	Total da Fatura (R\$)	Classificação
XXX					NÃO DISPONÍVEL

Histórico

Meses Anteriores	Consumo (kWh)	Multas (R\$)	Juros (R\$)	Total da Fatura (R\$)
XXX				
Média	0,00	0,00	0,00	0,00

Classificação	Legenda
CONSCIENTE	Será considerado consumo consciente, de cor azul, o consumo inferior ao valor consumido na média dos seis últimos meses
ADEQUADO	Será considerado consumo adequado, de cor verde, o consumo em valor igual ou até 10% superior ao valor consumido na média dos seis últimos meses
ALERTA	Será considerado como alerta, de cor amarela, o consumo que exceda em 11% a 50% o valor consumido na média dos seis últimos meses
ABUSIVO	Será considerado consumo abusivo, de cor vermelha, consumo que exceda 50% ou mais o valor consumido na média dos seis últimos meses
NÃO DISPONÍVEL	Será considerado consumo não disponível, de cor branca, quando não houver registro ou valores de consumo



Consumo Mensal de Energia Elétrica

Em cumprimento à LEI nº 16.847, de 3 de ABRIL de 2020

Referência 02/2025

Academia de Polícia Militar do Paudalho 2

Mês de Referência	Consumo (kWh)	Multas (R\$)	Juros (R\$)	Total da Fatura (R\$)	Classificação
XXX					NÃO DISPONÍVEL

Histórico

Meses Anteriores	Consumo (kWh)	Multas (R\$)	Juros (R\$)	Total da Fatura (R\$)
XXX				
Média	0,00	0,00	0,00	0,00

Classificação	Legenda
CONSCIENTE	Será considerado consumo consciente, de cor azul, o consumo inferior ao valor consumido na média dos seis últimos meses
ADEQUADO	Será considerado consumo adequado, de cor verde, o consumo em valor igual ou até 10% superior ao valor consumido na média dos seis últimos meses
ALERTA	Será considerado como alerta, de cor amarela, o consumo que exceda em 11% a 50% o valor consumido na média dos seis últimos meses
ABUSIVO	Será considerado consumo abusivo, de cor vermelha, consumo que exceda 50% ou mais o valor consumido na média dos seis últimos meses
NÃO DISPONÍVEL	Será considerado consumo não disponível, de cor branca, quando não houver registro ou valores de consumo



Consumo Mensal de Energia Elétrica

Em cumprimento à LEI nº 16.847, de 3 de ABRIL de 2020

Referência 02/2025

Area Integrada de Segurança da Várzea					
Mês de Referência	Consumo (kWh)	Multas (R\$)	Juros (R\$)	Total da Fatura (R\$)	Classificação
02/2025	14.080,32	9.187,28	Imóvel	OK	ADEQUADO

Histórico				
Meses Anteriores	Consumo (kWh)	Multas (R\$)	Juros (R\$)	Total da Fatura (R\$)
07/2023	12.391,86	8.462,05	Imóvel	OK
08/2023	13.549,51	9.062,12	Imóvel	OK
09/2023	12.206,20	9.143,38	Imóvel	OK
10/2023	15.587,37	9.988,73	Imóvel	OK
11/2023	15.551,95	10.334,94	Imóvel	OK
12/2023	14.863,27	9.562,39	Imóvel	OK
Média	14.025,03	9.425,60	0,00	0,00

Classificação	Legenda
CONSCIENTE	Será considerado consumo consciente, de cor azul, o consumo inferior ao valor consumido na média dos seis últimos meses
ADEQUADO	Será considerado consumo adequado, de cor verde, o consumo em valor igual ou até 10% superior ao valor consumido na média dos seis últimos meses
ALERTA	Será considerado como alerta, de cor amarela, o consumo que exceda em 11% a 50% o valor consumido na média dos seis últimos meses
ABUSIVO	Será considerado consumo abusivo, de cor vermelha, consumo que exceda 50% ou mais o valor consumido na média dos seis últimos meses
NÃO DISPONÍVEL	Será considerado consumo não disponível, de cor branca, quando não houver registro ou valores de consumo



Consumo Mensal de Energia Elétrica

Em cumprimento à LEI nº 16.847, de 3 de ABRIL de 2020

Referência 02/2025

Area Integrada de Segurança de Afogados da Ingazeira					
Mês de Referência	Consumo (kWh)	Multas (R\$)	Juros (R\$)	Total da Fatura (R\$)	Classificação
02/2025	12.402,50	10.099,31	Imóvel	OK	CONSCIENTE

Histórico				
Meses Anteriores	Consumo (kWh)	Multas (R\$)	Juros (R\$)	Total da Fatura (R\$)
07/2023	9.878,95	8.207,96	Imóvel	OK
08/2023	12.533,70	10.326,26	Imóvel	OK
09/2023	14.044,55	11.479,18	Imóvel	OK
10/2023	14.366,40	12.790,28	Imóvel	OK
11/2023	13.830,33	11.210,13	Imóvel	OK
12/2023	14.075,30	11.700,23	Imóvel	OK
Média	13.121,54	10.952,34	0,00	0,00

Classificação	Legenda
CONSCIENTE	Será considerado consumo consciente, de cor azul, o consumo inferior ao valor consumido na média dos seis últimos meses
ADEQUADO	Será considerado consumo adequado, de cor verde, o consumo em valor igual ou até 10% superior ao valor consumido na média dos seis últimos meses
ALERTA	Será considerado como alerta, de cor amarela, o consumo que exceda em 11% a 50% o valor consumido na média dos seis últimos meses
ABUSIVO	Será considerado consumo abusivo, de cor vermelha, consumo que exceda 50% ou mais o valor consumido na média dos seis últimos meses
NÃO DISPONÍVEL	Será considerado consumo não disponível, de cor branca, quando não houver registro ou valores de consumo



Consumo Mensal de Energia Elétrica

Em cumprimento à LEI nº 16.847, de 3 de ABRIL de 2020

Referência 02/2025

Area Integrada de Segurança de Apipucos					
Mês de Referência	Consumo (kWh)	Multas (R\$)	Juros (R\$)	Total da Fatura (R\$)	Classificação
02/2025	11.593,31	7.732,52	Imóvel	OK	CONSCIENTE

Histórico				
Meses Anteriores	Consumo (kWh)	Multas (R\$)	Juros (R\$)	Total da Fatura (R\$)
07/2023	11.055,05	7.442,96	Imóvel	OK
08/2023	12.133,56	8.093,81	Imóvel	OK
09/2023	11.308,72	8.360,83	Imóvel	OK
10/2023	13.697,90	8.634,50	Imóvel	OK
11/2023	14.326,37	9.222,13	Imóvel	OK
12/2023	14.833,85	9.545,35	Imóvel	OK
Média	12.892,58	8.549,93	0,00	0,00

Classificação	Legenda
CONSCIENTE	Será considerado consumo consciente, de cor azul, o consumo inferior ao valor consumido na média dos seis últimos meses
ADEQUADO	Será considerado consumo adequado, de cor verde, o consumo em valor igual ou até 10% superior ao valor consumido na média dos seis últimos meses
ALERTA	Será considerado como alerta, de cor amarela, o consumo que exceda em 11% a 50% o valor consumido na média dos seis últimos meses
ABUSIVO	Será considerado consumo abusivo, de cor vermelha, consumo que exceda 50% ou mais o valor consumido na média dos seis últimos meses
NÃO DISPONÍVEL	Será considerado consumo não disponível, de cor branca, quando não houver registro ou valores de consumo



Consumo Mensal de Energia Elétrica

Em cumprimento à LEI nº 16.847, de 3 de ABRIL de 2020

Referência 02/2025

Area Integrada de Segurança de Caruaru					
Mês de Referência	Consumo (kWh)	Multas (R\$)	Juros (R\$)	Total da Fatura (R\$)	Classificação
02/2025	20.990,76	13.619,91	Imóvel	OK	ALERTA

Histórico				
Meses Anteriores	Consumo (kWh)	Multas (R\$)	Juros (R\$)	Total da Fatura (R\$)
06/2024	16.717,52	12.256,99	Imóvel	OK
07/2024	15.431,85	10.429,47	Imóvel	OK
08/2024	15.476,28	10.253,44	Imóvel	OK
09/2024	15.628,40	10.922,84	Imóvel	OK
10/2024	20.948,82	14.811,67	Imóvel	OK
11/2024	21.895,50	14.440,07	Imóvel	OK
Média	17.683,06	12.185,75	0,00	0,00

Classificação	Legenda
CONSCIENTE	Será considerado consumo consciente, de cor azul, o consumo inferior ao valor consumido na média dos seis últimos meses
ADEQUADO	Será considerado consumo adequado, de cor verde, o consumo em valor igual ou até 10% superior ao valor consumido na média dos seis últimos meses
ALERTA	Será considerado como alerta, de cor amarela, o consumo que exceda em 11% a 50% o valor consumido na média dos seis últimos meses
ABUSIVO	Será considerado consumo abusivo, de cor vermelha, consumo que exceda 50% ou mais o valor consumido na média dos seis últimos meses
NÃO DISPONÍVEL	Será considerado consumo não disponível, de cor branca, quando não houver registro ou valores de consumo



Consumo Mensal de Energia Elétrica

Em cumprimento à LEI nº 16.847, de 3 de ABRIL de 2020

Referência 02/2025

Area Integrada de Segurança de Jaboatão 1					
Mês de Referência	Consumo (kWh)	Multas (R\$)	Juros (R\$)	Total da Fatura (R\$)	Classificação
02/2025	1.945,00	1.752,16	Imóvel	OK	ALERTA

Histórico				
Meses Anteriores	Consumo (kWh)	Multas (R\$)	Juros (R\$)	Total da Fatura (R\$)
08/2023	1.388,00	1.320,21	Imóvel	OK
09/2023	1.420,00	1.339,96	Imóvel	OK
10/2023	1.653,00	1.569,23	Imóvel	OK
11/2023	1.758,00	1.599,07	Imóvel	OK
12/2023	2.052,00	2.212,26	Imóvel	OK
01/2024	1.956,00	1.757,74	Imóvel	OK
Média	1.704,50	1.633,08	0,00	0,00

Classificação	Legenda
CONSCIENTE	Será considerado consumo consciente, de cor azul, o consumo inferior ao valor consumido na média dos seis últimos meses
ADEQUADO	Será considerado consumo adequado, de cor verde, o consumo em valor igual ou até 10% superior ao valor consumido na média dos seis últimos meses
ALERTA	Será considerado como alerta, de cor amarela, o consumo que exceda em 11% a 50% o valor consumido na média dos seis últimos meses
ABUSIVO	Será considerado consumo abusivo, de cor vermelha, consumo que exceda 50% ou mais o valor consumido na média dos seis últimos meses
NÃO DISPONÍVEL	Será considerado consumo não disponível, de cor branca, quando não houver registro ou valores de consumo



Consumo Mensal de Energia Elétrica

Em cumprimento à LEI nº 16.847, de 3 de ABRIL de 2020

Referência 02/2025

Area Integrada de Segurança de Jaboatão 2					
Mês de Referência	Consumo (kWh)	Multas (R\$)	Juros (R\$)	Total da Fatura (R\$)	Classificação
02/2025	28.832,02	20.067,06	Imóvel	OK	ADEQUADO

Histórico				
Meses Anteriores	Consumo (kWh)	Multas (R\$)	Juros (R\$)	Total da Fatura (R\$)
07/2023	5.855,46	6.762,22	Imóvel	OK
08/2023	39.295,14	26.466,18	Imóvel	OK
09/2023	30.371,24	23.258,41	Imóvel	OK
10/2023	30.636,35	20.918,87	Imóvel	OK
11/2023	32.637,48	22.731,58	Imóvel	OK
12/2023	33.469,20	22.324,11	Imóvel	OK
Média	28.710,81	20.410,23	0,00	0,00

Classificação	Legenda
CONSCIENTE	Será considerado consumo consciente, de cor azul, o consumo inferior ao valor consumido na média dos seis últimos meses
ADEQUADO	Será considerado consumo adequado, de cor verde, o consumo em valor igual ou até 10% superior ao valor consumido na média dos seis últimos meses
ALERTA	Será considerado como alerta, de cor amarela, o consumo que exceda em 11% a 50% o valor consumido na média dos seis últimos meses
ABUSIVO	Será considerado consumo abusivo, de cor vermelha, consumo que exceda 50% ou mais o valor consumido na média dos seis últimos meses
NÃO DISPONÍVEL	Será considerado consumo não disponível, de cor branca, quando não houver registro ou valores de consumo



Consumo Mensal de Energia Elétrica

Em cumprimento à LEI nº 16.847, de 3 de ABRIL de 2020

Referência 02/2025

Area Integrada de Segurança de Palmares					
Mês de Referência	Consumo (kWh)	Multas (R\$)	Juros (R\$)	Total da Fatura (R\$)	Classificação
02/2025	14.532,82	9.629,35	Imóvel	OK	ALERTA

Histórico				
Meses Anteriores	Consumo (kWh)	Multas (R\$)	Juros (R\$)	Total da Fatura (R\$)
07/2023	9.173,53	6.313,74	Imóvel	OK
08/2023	11.335,95	7.712,99	Imóvel	OK
09/2023	11.297,79	8.371,97	Imóvel	OK
10/2023	12.979,09	8.344,43	Imóvel	OK
11/2023	13.191,16	8.719,77	Imóvel	OK
12/2023	14.157,60	9.271,67	Imóvel	OK
Média	12.022,52	8.122,43	0,00	0,00

Classificação	Legenda
CONSCIENTE	Será considerado consumo consciente, de cor azul, o consumo inferior ao valor consumido na média dos seis últimos meses
ADEQUADO	Será considerado consumo adequado, de cor verde, o consumo em valor igual ou até 10% superior ao valor consumido na média dos seis últimos meses
ALERTA	Será considerado como alerta, de cor amarela, o consumo que exceda em 11% a 50% o valor consumido na média dos seis últimos meses
ABUSIVO	Será considerado consumo abusivo, de cor vermelha, consumo que exceda 50% ou mais o valor consumido na média dos seis últimos meses
NÃO DISPONÍVEL	Será considerado consumo não disponível, de cor branca, quando não houver registro ou valores de consumo



Consumo Mensal de Energia Elétrica

Em cumprimento à LEI nº 16.847, de 3 de ABRIL de 2020

Referência 02/2025

Area Integrada de Segurança de Petrolina					
Mês de Referência	Consumo (kWh)	Multas (R\$)	Juros (R\$)	Total da Fatura (R\$)	Classificação
02/2025	24.651,49	17.272,21	Imóvel	OK	CONSCIENTE

Histórico				
Meses Anteriores	Consumo (kWh)	Multas (R\$)	Juros (R\$)	Total da Fatura (R\$)
07/2023	18.755,90	13.266,20	Imóvel	OK
08/2023	21.941,72	15.859,09	Imóvel	OK
09/2023	24.112,78	18.469,06	Imóvel	OK
10/2023	29.167,97	20.412,12	Imóvel	OK
11/2023	29.494,07	20.571,64	Imóvel	OK
12/2023	28.372,29	18.755,03	Imóvel	OK
Média	25.307,46	17.888,86	0,00	0,00

Classificação	Legenda
CONSCIENTE	Será considerado consumo consciente, de cor azul, o consumo inferior ao valor consumido na média dos seis últimos meses
ADEQUADO	Será considerado consumo adequado, de cor verde, o consumo em valor igual ou até 10% superior ao valor consumido na média dos seis últimos meses
ALERTA	Será considerado como alerta, de cor amarela, o consumo que exceda em 11% a 50% o valor consumido na média dos seis últimos meses
ABUSIVO	Será considerado consumo abusivo, de cor vermelha, consumo que exceda 50% ou mais o valor consumido na média dos seis últimos meses
NÃO DISPONÍVEL	Será considerado consumo não disponível, de cor branca, quando não houver registro ou valores de consumo



Consumo Mensal de Energia Elétrica

Em cumprimento à LEI nº 16.847, de 3 de ABRIL de 2020

Referência 02/2025

Assessoria de Suporte e Reparelhamento					
Mês de Referência	Consumo (kWh)	Multas (R\$)	Juros (R\$)	Total da Fatura (R\$)	Classificação
02/2025	2.013,00	1.672,49	Imóvel	OK	ALERTA

Histórico				
Meses Anteriores	Consumo (kWh)	Multas (R\$)	Juros (R\$)	Total da Fatura (R\$)
06/2024	1.861,00	1.499,95	Imóvel	OK
07/2024	1.485,00	1.630,78	Imóvel	OK
08/2024	1.794,00	1.471,88	Imóvel	OK
09/2024	1.806,00	1.511,56	Imóvel	OK
10/2024	1.688,00	1.495,49	Imóvel	OK
11/2024	2.129,00	1.874,17	Imóvel	OK
Média	1.793,83	1.580,64	0,00	0,00

Classificação	Legenda
CONSCIENTE	Será considerado consumo consciente, de cor azul, o consumo inferior ao valor consumido na média dos seis últimos meses
ADEQUADO	Será considerado consumo adequado, de cor verde, o consumo em valor igual ou até 10% superior ao valor consumido na média dos seis últimos meses
ALERTA	Será considerado como alerta, de cor amarela, o consumo que exceda em 11% a 50% o valor consumido na média dos seis últimos meses
ABUSIVO	Será considerado consumo abusivo, de cor vermelha, consumo que exceda 50% ou mais o valor consumido na média dos seis últimos meses
NÃO DISPONÍVEL	Será considerado consumo não disponível, de cor branca, quando não houver registro ou valores de consumo



Consumo Mensal de Energia Elétrica

Em cumprimento à LEI nº 16.847, de 3 de ABRIL de 2020

Referência 02/2025

Campus de Ensino Mata					
Mês de Referência	Consumo (kWh)	Multas (R\$)	Juros (R\$)	Total da Fatura (R\$)	Classificação
02/2025	20.327,18	16.908,97	Imóvel	OK	ABUSIVO

Histórico				
Meses Anteriores	Consumo (kWh)	Multas (R\$)	Juros (R\$)	Total da Fatura (R\$)
06/2023	7.598,40	5.453,58	Imóvel	OK
07/2023	70,19	1.167,93	Imóvel	OK
08/2023	8.421,12	6.727,72	Imóvel	OK
09/2023	11.323,47	8.964,41	Imóvel	OK
10/2023	16.129,39	12.170,72	Imóvel	OK
11/2023	18.372,60	14.146,51	Imóvel	OK
Média	10.319,20	8.105,15	0,00	0,00

Classificação	Legenda
CONSCIENTE	Será considerado consumo consciente, de cor azul, o consumo inferior ao valor consumido na média dos seis últimos meses
ADEQUADO	Será considerado consumo adequado, de cor verde, o consumo em valor igual ou até 10% superior ao valor consumido na média dos seis últimos meses
ALERTA	Será considerado como alerta, de cor amarela, o consumo que exceda em 11% a 50% o valor consumido na média dos seis últimos meses
ABUSIVO	Será considerado consumo abusivo, de cor vermelha, consumo que exceda 50% ou mais o valor consumido na média dos seis últimos meses
NÃO DISPONÍVEL	Será considerado consumo não disponível, de cor branca, quando não houver registro ou valores de consumo



Consumo Mensal de Energia Elétrica

Em cumprimento à LEI nº 16.847, de 3 de ABRIL de 2020

Referência 02/2025

Campus de Ensino Metropolitano I					
Mês de Referência	Consumo (kWh)	Multas (R\$)	Juros (R\$)	Total da Fatura (R\$)	Classificação
02/2025	30.496,62	24.916,98	Imóvel	OK	ABUSIVO

Histórico				
Meses Anteriores	Consumo (kWh)	Multas (R\$)	Juros (R\$)	Total da Fatura (R\$)
07/2023	9.254,52	8.124,17	Imóvel	OK
08/2023	11.498,04	9.922,96	Imóvel	OK
09/2023	17.429,10	14.598,97	Imóvel	OK
10/2023	16.260,60	14.577,28	Imóvel	OK
11/2023	11.987,58	10.176,54	Imóvel	OK
12/2023	11.001,12	9.624,93	Imóvel	OK
Média	12.905,16	11.170,81	0,00	0,00

Classificação	Legenda
CONSCIENTE	Será considerado consumo consciente, de cor azul, o consumo inferior ao valor consumido na média dos seis últimos meses
ADEQUADO	Será considerado consumo adequado, de cor verde, o consumo em valor igual ou até 10% superior ao valor consumido na média dos seis últimos meses
ALERTA	Será considerado como alerta, de cor amarela, o consumo que exceda em 11% a 50% o valor consumido na média dos seis últimos meses
ABUSIVO	Será considerado consumo abusivo, de cor vermelha, consumo que exceda 50% ou mais o valor consumido na média dos seis últimos meses
NÃO DISPONÍVEL	Será considerado consumo não disponível, de cor branca, quando não houver registro ou valores de consumo



Consumo Mensal de Energia Elétrica

Em cumprimento à LEI nº 16.847, de 3 de ABRIL de 2020

Referência 02/2025

Campus de Ensino Recife					
Mês de Referência	Consumo (kWh)	Multas (R\$)	Juros (R\$)	Total da Fatura (R\$)	Classificação
02/2025	11.353,93	9.122,73	Imóvel	OK	ALERTA

Histórico				
Meses Anteriores	Consumo (kWh)	Multas (R\$)	Juros (R\$)	Total da Fatura (R\$)
07/2023	7.641,38	6.206,00	Imóvel	OK
08/2023	8.619,23	6.981,76	Imóvel	OK
09/2023	8.351,70	6.731,80	Imóvel	OK
10/2023	10.508,30	8.985,70	Imóvel	OK
11/2023	10.197,73	8.132,49	Imóvel	OK
12/2023	10.590,30	8.618,73	Imóvel	OK
Média	9.318,11	7.609,41	0,00	0,00

Classificação	Legenda
CONSCIENTE	Será considerado consumo consciente, de cor azul, o consumo inferior ao valor consumido na média dos seis últimos meses
ADEQUADO	Será considerado consumo adequado, de cor verde, o consumo em valor igual ou até 10% superior ao valor consumido na média dos seis últimos meses
ALERTA	Será considerado como alerta, de cor amarela, o consumo que exceda em 11% a 50% o valor consumido na média dos seis últimos meses
ABUSIVO	Será considerado consumo abusivo, de cor vermelha, consumo que exceda 50% ou mais o valor consumido na média dos seis últimos meses
NÃO DISPONÍVEL	Será considerado consumo não disponível, de cor branca, quando não houver registro ou valores de consumo



Consumo Mensal de Energia Elétrica

Em cumprimento à LEI nº 16.847, de 3 de ABRIL de 2020

Referência 02/2025

Centro Integrado de Comunicação					
Mês de Referência	Consumo (kWh)	Multas (R\$)	Juros (R\$)	Total da Fatura (R\$)	Classificação
02/2025	3.467,00	2.833,17	Imóvel	OK	ALERTA

Histórico				
Meses Anteriores	Consumo (kWh)	Multas (R\$)	Juros (R\$)	Total da Fatura (R\$)
08/2023	2.836,00	464,14	Imóvel	OK
09/2023	3.079,00	2.525,15	Imóvel	OK
10/2023	3.102,00	2.734,03	Imóvel	OK
11/2023	2.939,00	2.393,27	Imóvel	OK
12/2023	3.386,00	2.811,90	Imóvel	OK
01/2024	3.125,00	2.546,65	Imóvel	OK
Média	3.077,83	2.245,86	0,00	0,00

Classificação	Legenda
CONSCIENTE	Será considerado consumo consciente, de cor azul, o consumo inferior ao valor consumido na média dos seis últimos meses
ADEQUADO	Será considerado consumo adequado, de cor verde, o consumo em valor igual ou até 10% superior ao valor consumido na média dos seis últimos meses
ALERTA	Será considerado como alerta, de cor amarela, o consumo que exceda em 11% a 50% o valor consumido na média dos seis últimos meses
ABUSIVO	Será considerado consumo abusivo, de cor vermelha, consumo que exceda 50% ou mais o valor consumido na média dos seis últimos meses
NÃO DISPONÍVEL	Será considerado consumo não disponível, de cor branca, quando não houver registro ou valores de consumo



Consumo Mensal de Energia Elétrica

Em cumprimento à LEI nº 16.847, de 3 de ABRIL de 2020

Referência 02/2025

Centro Integrado de Inteligência de Defesa Social (Anexo)					
Mês de Referência	Consumo (kWh)	Multas (R\$)	Juros (R\$)	Total da Fatura (R\$)	Classificação
02/2025	4.428,00	3.581,69	Imóvel	OK	CONSCIENTE

Histórico				
Meses Anteriores	Consumo (kWh)	Multas (R\$)	Juros (R\$)	Total da Fatura (R\$)
07/2024	3.714,60	2.985,18	Imóvel	OK
08/2024	5.383,30	4.286,33	Imóvel	OK
09/2024	5.383,30	4.310,67	Imóvel	OK
10/2024	4.091,80	3.485,47	Imóvel	OK
11/2024	4.575,60	3.925,94	Imóvel	OK
12/2024	5.030,70	4.041,12	Imóvel	OK
Média	4.696,55	3.839,12	0,00	0,00

Classificação	Legenda
CONSCIENTE	Será considerado consumo consciente, de cor azul, o consumo inferior ao valor consumido na média dos seis últimos meses
ADEQUADO	Será considerado consumo adequado, de cor verde, o consumo em valor igual ou até 10% superior ao valor consumido na média dos seis últimos meses
ALERTA	Será considerado como alerta, de cor amarela, o consumo que exceda em 11% a 50% o valor consumido na média dos seis últimos meses
ABUSIVO	Será considerado consumo abusivo, de cor vermelha, consumo que exceda 50% ou mais o valor consumido na média dos seis últimos meses
NÃO DISPONÍVEL	Será considerado consumo não disponível, de cor branca, quando não houver registro ou valores de consumo



Consumo Mensal de Energia Elétrica

Em cumprimento à LEI nº 16.847, de 3 de ABRIL de 2020

Referência 02/2025

Companhia de Transporte Urbano de Recife					
Mês de Referência	Consumo (kWh)	Multas (R\$)	Juros (R\$)	Total da Fatura (R\$)	Classificação
02/2025	2.421,06	2.182,23	Imóvel	OK	CONSCIENTE
02/2025	2215,06	2049,89	Imóvel	OK	
Histórico					
Meses Anteriores	Consumo (kWh)	Multas (R\$)	Juros (R\$)	Total da Fatura (R\$)	
06/2023	11.633,98	8.002,61	Imóvel	OK	
07/2023	6.014,51	4.478,54	Imóvel	OK	
08/2023	2.714,10	2.316,50	Imóvel	OK	
09/2023	2.405,29	2.350,42	Imóvel	OK	
10/2023	2.712,38	2.246,97	Imóvel	OK	
11/2023	2.881,75	2.345,96	Imóvel	OK	
Média	4.727,00	3.623,50	0,00	0,00	

Classificação	Legenda
CONSCIENTE	Será considerado consumo consciente, de cor azul, o consumo inferior ao valor consumido na média dos seis últimos meses
ADEQUADO	Será considerado consumo adequado, de cor verde, o consumo em valor igual ou até 10% superior ao valor consumido na média dos seis últimos meses
ALERTA	Será considerado como alerta, de cor amarela, o consumo que exceda em 11% a 50% o valor consumido na média dos seis últimos meses
ABUSIVO	Será considerado consumo abusivo, de cor vermelha, consumo que exceda 50% ou mais o valor consumido na média dos seis últimos meses
NÃO DISPONÍVEL	Será considerado consumo não disponível, de cor branca, quando não houver registro ou valores de consumo



Consumo Mensal de Energia Elétrica

Em cumprimento à LEI nº 16.847, de 3 de ABRIL de 2020

Referência 02/2025

Célula da Guarda de Materiais					
Mês de Referência	Consumo (kWh)	Multas (R\$)	Juros (R\$)	Total da Fatura (R\$)	Classificação
02/2025	5.113,73	4.153,52	Imóvel	OK	ALERTA

Histórico				
Meses Anteriores	Consumo (kWh)	Multas (R\$)	Juros (R\$)	Total da Fatura (R\$)
07/2023	3.981,10	3.266,44	Imóvel	OK
08/2023	4.129,73	3.381,16	Imóvel	OK
09/2023	4.804,18	3.901,53	Imóvel	OK
10/2023	4.494,63	4.041,46	Imóvel	OK
11/2023	4.843,13	3.898,78	Imóvel	OK
12/2023	5.399,70	4.450,60	Imóvel	OK
Média	4.608,75	3.823,33	0,00	0,00

Classificação	Legenda
CONSCIENTE	Será considerado consumo consciente, de cor azul, o consumo inferior ao valor consumido na média dos seis últimos meses
ADEQUADO	Será considerado consumo adequado, de cor verde, o consumo em valor igual ou até 10% superior ao valor consumido na média dos seis últimos meses
ALERTA	Será considerado como alerta, de cor amarela, o consumo que exceda em 11% a 50% o valor consumido na média dos seis últimos meses
ABUSIVO	Será considerado consumo abusivo, de cor vermelha, consumo que exceda 50% ou mais o valor consumido na média dos seis últimos meses
NÃO DISPONÍVEL	Será considerado consumo não disponível, de cor branca, quando não houver registro ou valores de consumo



Consumo Mensal de Energia Elétrica

Em cumprimento à LEI nº 16.847, de 3 de ABRIL de 2020

Referência 02/2025

Gerência de Arquitetura e Engenharia 1					
Mês de Referência	Consumo (kWh)	Multas (R\$)	Juros (R\$)	Total da Fatura (R\$)	Classificação
02/2025	2.573,00	2.112,84	Imóvel	OK	ABUSIVO

Histórico				
Meses Anteriores	Consumo (kWh)	Multas (R\$)	Juros (R\$)	Total da Fatura (R\$)
07/2023	100,00	98,98	Imóvel	OK
08/2023	100,00	98,84	Imóvel	OK
09/2023	100,00	98,30	Imóvel	OK
10/2023	100,00	107,98	Imóvel	OK
11/2023	100,00	97,84	Imóvel	OK
12/2023	100,00	100,13	Imóvel	OK
Média	100,00	100,35	0,00	0,00

Classificação	Legenda
CONSCIENTE	Será considerado consumo consciente, de cor azul, o consumo inferior ao valor consumido na média dos seis últimos meses
ADEQUADO	Será considerado consumo adequado, de cor verde, o consumo em valor igual ou até 10% superior ao valor consumido na média dos seis últimos meses
ALERTA	Será considerado como alerta, de cor amarela, o consumo que exceda em 11% a 50% o valor consumido na média dos seis últimos meses
ABUSIVO	Será considerado consumo abusivo, de cor vermelha, consumo que exceda 50% ou mais o valor consumido na média dos seis últimos meses
NÃO DISPONÍVEL	Será considerado consumo não disponível, de cor branca, quando não houver registro ou valores de consumo



Consumo Mensal de Energia Elétrica

Em cumprimento à LEI nº 16.847, de 3 de ABRIL de 2020

Referência 02/2025

Gerência de Arquitetura e Engenharia 2					
Mês de Referência	Consumo (kWh)	Multas (R\$)	Juros (R\$)	Total da Fatura (R\$)	Classificação
02/2025	1.392,00	1.185,05	Imóvel	OK	CONSCIENTE

Histórico				
Meses Anteriores	Consumo (kWh)	Multas (R\$)	Juros (R\$)	Total da Fatura (R\$)
07/2023	1.108,00	959,05	Imóvel	OK
08/2023	1.366,00	1.164,63	Imóvel	OK
09/2023	1.322,00	1.123,39	Imóvel	OK
10/2023	1.445,00	1.352,82	Imóvel	OK
11/2023	1.432,00	1.201,79	Imóvel	OK
12/2023	1.899,00	1.609,11	Imóvel	OK
Média	1.428,67	1.235,13	0,00	0,00

Classificação	Legenda
CONSCIENTE	Será considerado consumo consciente, de cor azul, o consumo inferior ao valor consumido na média dos seis últimos meses
ADEQUADO	Será considerado consumo adequado, de cor verde, o consumo em valor igual ou até 10% superior ao valor consumido na média dos seis últimos meses
ALERTA	Será considerado como alerta, de cor amarela, o consumo que exceda em 11% a 50% o valor consumido na média dos seis últimos meses
ABUSIVO	Será considerado consumo abusivo, de cor vermelha, consumo que exceda 50% ou mais o valor consumido na média dos seis últimos meses
NÃO DISPONÍVEL	Será considerado consumo não disponível, de cor branca, quando não houver registro ou valores de consumo



Consumo Mensal de Energia Elétrica

Em cumprimento à LEI nº 16.847, de 3 de ABRIL de 2020

Referência 02/2025

Grupamento Tático Aéreo de Caruaru					
Mês de Referência	Consumo (kWh)	Multas (R\$)	Juros (R\$)	Total da Fatura (R\$)	Classificação
02/2025	790,00	631,40	Imóvel	OK	CONSCIENTE

Histórico				
Meses Anteriores	Consumo (kWh)	Multas (R\$)	Juros (R\$)	Total da Fatura (R\$)
08/2023	831,00	666,45	Imóvel	OK
09/2023	802,00	639,84	Imóvel	OK
10/2023	802,00	702,09	Imóvel	OK
11/2023	1.006,00	795,47	Imóvel	OK
12/2023	921,00	746,36	Imóvel	OK
01/2024	977,00	774,55	Imóvel	OK
Média	889,83	720,79	0,00	0,00

Classificação	Legenda
CONSCIENTE	Será considerado consumo consciente, de cor azul, o consumo inferior ao valor consumido na média dos seis últimos meses
ADEQUADO	Será considerado consumo adequado, de cor verde, o consumo em valor igual ou até 10% superior ao valor consumido na média dos seis últimos meses
ALERTA	Será considerado como alerta, de cor amarela, o consumo que exceda em 11% a 50% o valor consumido na média dos seis últimos meses
ABUSIVO	Será considerado consumo abusivo, de cor vermelha, consumo que exceda 50% ou mais o valor consumido na média dos seis últimos meses
NÃO DISPONÍVEL	Será considerado consumo não disponível, de cor branca, quando não houver registro ou valores de consumo



Consumo Mensal de Energia Elétrica

Em cumprimento à LEI nº 16.847, de 3 de ABRIL de 2020

Referência 02/2025

Grupamento Tático Aéreo de Recife					
Mês de Referência	Consumo (kWh)	Multas (R\$)	Juros (R\$)	Total da Fatura (R\$)	Classificação
02/2025	0,00	0,00	Imóvel	OK	NÃO DISPONÍVEL

Histórico				
Meses Anteriores	Consumo (kWh)	Multas (R\$)	Juros (R\$)	Total da Fatura (R\$)
07/2023	0,00	0,00	Imóvel	OK
08/2023	0,00	0,00	Imóvel	OK
09/2023	0,00	0,00	Imóvel	OK
10/2023	0,00	164,04	Imóvel	OK
11/2023	0,00	0,00	Imóvel	OK
12/2023	0,00	30,08	Imóvel	OK
Média	0,00	32,35	0,00	0,00

Classificação	Legenda
CONSCIENTE	Será considerado consumo consciente, de cor azul, o consumo inferior ao valor consumido na média dos seis últimos meses
ADEQUADO	Será considerado consumo adequado, de cor verde, o consumo em valor igual ou até 10% superior ao valor consumido na média dos seis últimos meses
ALERTA	Será considerado como alerta, de cor amarela, o consumo que exceda em 11% a 50% o valor consumido na média dos seis últimos meses
ABUSIVO	Será considerado consumo abusivo, de cor vermelha, consumo que exceda 50% ou mais o valor consumido na média dos seis últimos meses
NÃO DISPONÍVEL	Será considerado consumo não disponível, de cor branca, quando não houver registro ou valores de consumo



Consumo Mensal de Energia Elétrica

Em cumprimento à LEI nº 16.847, de 3 de ABRIL de 2020

Referência 02/2025

Instituto de Criminalística de Recife					
Mês de Referência	Consumo (kWh)	Multas (R\$)	Juros (R\$)	Total da Fatura (R\$)	Classificação
02/2025	56.434,54	34.971,36	Imóvel	OK	CONSCIENTE

Histórico				
Meses Anteriores	Consumo (kWh)	Multas (R\$)	Juros (R\$)	Total da Fatura (R\$)
06/2023	53.160,62	34.680,54	Imóvel	OK
07/2023	52.810,27	34.486,89	Imóvel	OK
08/2023	56.062,37	36.510,03	Imóvel	OK
09/2023	55.790,64	35.843,87	Imóvel	OK
10/2023	62.266,10	39.053,67	Imóvel	OK
11/2023	65.306,95	42.521,00	Imóvel	OK
Média	57.566,16	37.182,67	0,00	0,00

Classificação	Legenda
CONSCIENTE	Será considerado consumo consciente, de cor azul, o consumo inferior ao valor consumido na média dos seis últimos meses
ADEQUADO	Será considerado consumo adequado, de cor verde, o consumo em valor igual ou até 10% superior ao valor consumido na média dos seis últimos meses
ALERTA	Será considerado como alerta, de cor amarela, o consumo que exceda em 11% a 50% o valor consumido na média dos seis últimos meses
ABUSIVO	Será considerado consumo abusivo, de cor vermelha, consumo que exceda 50% ou mais o valor consumido na média dos seis últimos meses
NÃO DISPONÍVEL	Será considerado consumo não disponível, de cor branca, quando não houver registro ou valores de consumo



Consumo Mensal de Energia Elétrica

Em cumprimento à LEI nº 16.847, de 3 de ABRIL de 2020

Referência 02/2025

Instituto de Genética Forense Eduardo Campos					
Mês de Referência	Consumo (kWh)	Multas (R\$)	Juros (R\$)	Total da Fatura (R\$)	Classificação
02/2025	17.798,00	12.805,24	Imóvel	OK	CONSCIENTE

Histórico				
Meses Anteriores	Consumo (kWh)	Multas (R\$)	Juros (R\$)	Total da Fatura (R\$)
07/2023	17.798,00	14.362,78	Imóvel	OK
08/2023	17.798,00	14.343,16	Imóvel	OK
09/2023	17.798,00	14.268,24	Imóvel	OK
10/2023	17.798,00	15.703,94	Imóvel	OK
11/2023	17.798,00	14.142,17	Imóvel	OK
12/2023	17.798,00	14.531,64	Imóvel	OK
Média	17.798,00	14.558,66	0,00	0,00

Classificação	Legenda
CONSCIENTE	Será considerado consumo consciente, de cor azul, o consumo inferior ao valor consumido na média dos seis últimos meses
ADEQUADO	Será considerado consumo adequado, de cor verde, o consumo em valor igual ou até 10% superior ao valor consumido na média dos seis últimos meses
ALERTA	Será considerado como alerta, de cor amarela, o consumo que exceda em 11% a 50% o valor consumido na média dos seis últimos meses
ABUSIVO	Será considerado consumo abusivo, de cor vermelha, consumo que exceda 50% ou mais o valor consumido na média dos seis últimos meses
NÃO DISPONÍVEL	Será considerado consumo não disponível, de cor branca, quando não houver registro ou valores de consumo



Consumo Mensal de Energia Elétrica

Em cumprimento à LEI nº 16.847, de 3 de ABRIL de 2020

Referência 02/2025

Instituto de Medicina Legal Antônio Persivo Cunha					
Mês de Referência	Consumo (kWh)	Multas (R\$)	Juros (R\$)	Total da Fatura (R\$)	Classificação
02/2025	49.506,52	31.973,55	Imóvel	OK	ALERTA

Histórico				
Meses Anteriores	Consumo (kWh)	Multas (R\$)	Juros (R\$)	Total da Fatura (R\$)
06/2023	38.795,92	25.613,51	Imóvel	OK
07/2023	38.761,53	24.627,94	Imóvel	OK
08/2023	41.746,45	27.649,19	Imóvel	OK
09/2023	42.692,58	27.417,26	Imóvel	OK
10/2023	43.084,67	27.786,66	Imóvel	OK
11/2023	44.062,91	28.906,47	Imóvel	OK
Média	41.524,01	27.000,17	0,00	0,00

Classificação	Legenda
CONSCIENTE	Será considerado consumo consciente, de cor azul, o consumo inferior ao valor consumido na média dos seis últimos meses
ADEQUADO	Será considerado consumo adequado, de cor verde, o consumo em valor igual ou até 10% superior ao valor consumido na média dos seis últimos meses
ALERTA	Será considerado como alerta, de cor amarela, o consumo que exceda em 11% a 50% o valor consumido na média dos seis últimos meses
ABUSIVO	Será considerado consumo abusivo, de cor vermelha, consumo que exceda 50% ou mais o valor consumido na média dos seis últimos meses
NÃO DISPONÍVEL	Será considerado consumo não disponível, de cor branca, quando não houver registro ou valores de consumo



Consumo Mensal de Energia Elétrica

Em cumprimento à LEI nº 16.847, de 3 de ABRIL de 2020

Referência 02/2025

Núcleo de Prevenção a Violência					
Mês de Referência	Consumo (kWh)	Multas (R\$)	Juros (R\$)	Total da Fatura (R\$)	Classificação
02/2025	1.855,00	1.551,86	Imóvel	OK	ADEQUADO

Histórico				
Meses Anteriores	Consumo (kWh)	Multas (R\$)	Juros (R\$)	Total da Fatura (R\$)
07/2023	1.187,00	1.022,50	Imóvel	OK
08/2023	1.232,00	1.057,16	Imóvel	OK
09/2023	1.395,00	1.181,62	Imóvel	OK
10/2023	1.902,00	1.588,00	Imóvel	OK
11/2023	2.369,00	1.942,15	Imóvel	OK
12/2023	2.167,83	2.167,83	Imóvel	OK
Média	1.708,81	1.493,21	0,00	0,00

Classificação	Legenda
CONSCIENTE	Será considerado consumo consciente, de cor azul, o consumo inferior ao valor consumido na média dos seis últimos meses
ADEQUADO	Será considerado consumo adequado, de cor verde, o consumo em valor igual ou até 10% superior ao valor consumido na média dos seis últimos meses
ALERTA	Será considerado como alerta, de cor amarela, o consumo que exceda em 11% a 50% o valor consumido na média dos seis últimos meses
ABUSIVO	Será considerado consumo abusivo, de cor vermelha, consumo que exceda 50% ou mais o valor consumido na média dos seis últimos meses
NÃO DISPONÍVEL	Será considerado consumo não disponível, de cor branca, quando não houver registro ou valores de consumo



Consumo Mensal de Energia Elétrica

Em cumprimento à LEI nº 16.847, de 3 de ABRIL de 2020

Referência 02/2025

Núcleo de Segurança Comunitária de Boa Viagem					
Mês de Referência	Consumo (kWh)	Multas (R\$)	Juros (R\$)	Total da Fatura (R\$)	Classificação
02/2025	1.950,00	1.627,32	Imóvel	OK	ALERTA

Histórico				
Meses Anteriores	Consumo (kWh)	Multas (R\$)	Juros (R\$)	Total da Fatura (R\$)
07/2023	1.250,00	1.073,10	Imóvel	OK
08/2023	1.275,00	1.091,65	Imóvel	OK
09/2023	1.369,00	1.160,87	Imóvel	OK
10/2023	1.565,00	1.457,35	Imóvel	OK
11/2023	1.790,00	1.484,88	Imóvel	OK
12/2023	1.632,00	1.397,41	Imóvel	OK
Média	1.480,17	1.277,54	0,00	0,00

Classificação	Legenda
CONSCIENTE	Será considerado consumo consciente, de cor azul, o consumo inferior ao valor consumido na média dos seis últimos meses
ADEQUADO	Será considerado consumo adequado, de cor verde, o consumo em valor igual ou até 10% superior ao valor consumido na média dos seis últimos meses
ALERTA	Será considerado como alerta, de cor amarela, o consumo que exceda em 11% a 50% o valor consumido na média dos seis últimos meses
ABUSIVO	Será considerado consumo abusivo, de cor vermelha, consumo que exceda 50% ou mais o valor consumido na média dos seis últimos meses
NÃO DISPONÍVEL	Será considerado consumo não disponível, de cor branca, quando não houver registro ou valores de consumo



Consumo Mensal de Energia Elétrica

Em cumprimento à LEI nº 16.847, de 3 de ABRIL de 2020

Referência 02/2025

Núcleo de Segurança Comunitária de Caruaru					
Mês de Referência	Consumo (kWh)	Multas (R\$)	Juros (R\$)	Total da Fatura (R\$)	Classificação
XXX					NÃO DISPONÍVEL

Histórico				
Meses Anteriores	Consumo (kWh)	Multas (R\$)	Juros (R\$)	Total da Fatura (R\$)
XXX				
Média	0,00	0,00	0,00	0,00

Classificação	Legenda
CONSCIENTE	Será considerado consumo consciente, de cor azul, o consumo inferior ao valor consumido na média dos seis últimos meses
ADEQUADO	Será considerado consumo adequado, de cor verde, o consumo em valor igual ou até 10% superior ao valor consumido na média dos seis últimos meses
ALERTA	Será considerado como alerta, de cor amarela, o consumo que exceda em 11% a 50% o valor consumido na média dos seis últimos meses
ABUSIVO	Será considerado consumo abusivo, de cor vermelha, consumo que exceda 50% ou mais o valor consumido na média dos seis últimos meses
NÃO DISPONÍVEL	Será considerado consumo não disponível, de cor branca, quando não houver registro ou valores de consumo



Consumo Mensal de Energia Elétrica

Em cumprimento à LEI nº 16.847, de 3 de ABRIL de 2020

Referência 02/2025

Núcleo de Segurança Comunitária de Petrolina					
Mês de Referência	Consumo (kWh)	Multas (R\$)	Juros (R\$)	Total da Fatura (R\$)	Classificação
02/2025	100,00	87,40	Imóvel	OK	CONSCIENTE

Histórico				
Meses Anteriores	Consumo (kWh)	Multas (R\$)	Juros (R\$)	Total da Fatura (R\$)
07/2023	100,00	88,70	Imóvel	OK
08/2023	100,00	78,44	Imóvel	OK
09/2023	100,00	88,17	Imóvel	OK
10/2023	100,00	95,97	Imóvel	OK
11/2023	100,00	87,47	Imóvel	OK
12/2023	100,00	89,64	Imóvel	OK
Média	100,00	88,07	0,00	0,00

Classificação	Legenda
CONSCIENTE	Será considerado consumo consciente, de cor azul, o consumo inferior ao valor consumido na média dos seis últimos meses
ADEQUADO	Será considerado consumo adequado, de cor verde, o consumo em valor igual ou até 10% superior ao valor consumido na média dos seis últimos meses
ALERTA	Será considerado como alerta, de cor amarela, o consumo que exceda em 11% a 50% o valor consumido na média dos seis últimos meses
ABUSIVO	Será considerado consumo abusivo, de cor vermelha, consumo que exceda 50% ou mais o valor consumido na média dos seis últimos meses
NÃO DISPONÍVEL	Será considerado consumo não disponível, de cor branca, quando não houver registro ou valores de consumo



Consumo Mensal de Energia Elétrica

Em cumprimento à LEI nº 16.847, de 3 de ABRIL de 2020

Referência 02/2025

Núcleo de Segurança Comunitária de Rio Formoso

Mês de Referência	Consumo (kWh)	Multas (R\$)	Juros (R\$)	Total da Fatura (R\$)	Classificação
02/2025	445,00	353,40	Imóvel	OK	ABUSIVO

Histórico

Meses Anteriores	Consumo (kWh)	Multas (R\$)	Juros (R\$)	Total da Fatura (R\$)
07/2023	267,00	214,42	Imóvel	OK
08/2023	100,00	80,19	Imóvel	OK
09/2023	100,00	79,77	Imóvel	OK
10/2023	100,00	88,94	Imóvel	OK
11/2023	100,00	79,07	Imóvel	OK
12/2023	118,00	95,88	Imóvel	OK
Média	130,83	106,38	0,00	0,00

Classificação	Legenda
CONSCIENTE	Será considerado consumo consciente, de cor azul, o consumo inferior ao valor consumido na média dos seis últimos meses
ADEQUADO	Será considerado consumo adequado, de cor verde, o consumo em valor igual ou até 10% superior ao valor consumido na média dos seis últimos meses
ALERTA	Será considerado como alerta, de cor amarela, o consumo que exceda em 11% a 50% o valor consumido na média dos seis últimos meses
ABUSIVO	Será considerado consumo abusivo, de cor vermelha, consumo que exceda 50% ou mais o valor consumido na média dos seis últimos meses
NÃO DISPONÍVEL	Será considerado consumo não disponível, de cor branca, quando não houver registro ou valores de consumo



Consumo Mensal de Energia Elétrica

Em cumprimento à LEI nº 16.847, de 3 de ABRIL de 2020

Referência 02/2025

Núcleo de Segurança Comunitária de Vicência					
Mês de Referência	Consumo (kWh)	Multas (R\$)	Juros (R\$)	Total da Fatura (R\$)	Classificação
02/2025	551,43	996,39	Imóvel	OK	CONSCIENTE

Histórico				
Meses Anteriores	Consumo (kWh)	Multas (R\$)	Juros (R\$)	Total da Fatura (R\$)
07/2023	1.486,00	1.193,39	Imóvel	OK
08/2023	1.246,00	999,29	Imóvel	OK
09/2023	1.459,00	1.164,01	Imóvel	OK
10/2023	1.528,00	1.359,72	Imóvel	OK
11/2023	1.748,00	1.382,17	Imóvel	OK
12/2023	2.039,00	1.654,44	Imóvel	OK
Média	1.584,33	1.292,17	0,00	0,00

Classificação	Legenda
CONSCIENTE	Será considerado consumo consciente, de cor azul, o consumo inferior ao valor consumido na média dos seis últimos meses
ADEQUADO	Será considerado consumo adequado, de cor verde, o consumo em valor igual ou até 10% superior ao valor consumido na média dos seis últimos meses
ALERTA	Será considerado como alerta, de cor amarela, o consumo que exceda em 11% a 50% o valor consumido na média dos seis últimos meses
ABUSIVO	Será considerado consumo abusivo, de cor vermelha, consumo que exceda 50% ou mais o valor consumido na média dos seis últimos meses
NÃO DISPONÍVEL	Será considerado consumo não disponível, de cor branca, quando não houver registro ou valores de consumo



Consumo Mensal de Energia Elétrica

Em cumprimento à LEI nº 16.847, de 3 de ABRIL de 2020

Referência 02/2025

Núcleo de Segurança Comunitária do Cabo					
Mês de Referência	Consumo (kWh)	Multas (R\$)	Juros (R\$)	Total da Fatura (R\$)	Classificação
02/2025	0,00	0,58	Imóvel	OK	CONSCIENTE

Histórico				
Meses Anteriores	Consumo (kWh)	Multas (R\$)	Juros (R\$)	Total da Fatura (R\$)
08/2023	100,00	80,19	Imóvel	OK
09/2023	100,00	79,77	Imóvel	OK
10/2023	100,00	87,81	Imóvel	OK
11/2023	100,00	79,07	Imóvel	OK
12/2023	100,00	81,26	Imóvel	OK
01/2024	100,00	79,28	Imóvel	OK
Média	100,00	81,23	0,00	0,00

Classificação	Legenda
CONSCIENTE	Será considerado consumo consciente, de cor azul, o consumo inferior ao valor consumido na média dos seis últimos meses
ADEQUADO	Será considerado consumo adequado, de cor verde, o consumo em valor igual ou até 10% superior ao valor consumido na média dos seis últimos meses
ALERTA	Será considerado como alerta, de cor amarela, o consumo que exceda em 11% a 50% o valor consumido na média dos seis últimos meses
ABUSIVO	Será considerado consumo abusivo, de cor vermelha, consumo que exceda 50% ou mais o valor consumido na média dos seis últimos meses
NÃO DISPONÍVEL	Será considerado consumo não disponível, de cor branca, quando não houver registro ou valores de consumo



Consumo Mensal de Energia Elétrica

Em cumprimento à LEI nº 16.847, de 3 de ABRIL de 2020

Referência 02/2025

Núcleo de Segurança Comunitária do Janga					
Mês de Referência	Consumo (kWh)	Multas (R\$)	Juros (R\$)	Total da Fatura (R\$)	Classificação
02/2025	2.738,00	2.408,50	Imóvel	OK	CONSCIENTE

Histórico				
Meses Anteriores	Consumo (kWh)	Multas (R\$)	Juros (R\$)	Total da Fatura (R\$)
08/2023	2.790,00	2.477,06	Imóvel	OK
09/2023	2.543,00	2.268,33	Imóvel	OK
10/2023	2.853,00	2.750,70	Imóvel	OK
11/2023	2.909,00	2.539,68	Imóvel	OK
12/2023	3.273,00	2.894,86	Imóvel	OK
01/2024	2.936,00	2.567,13	Imóvel	OK
Média	2.884,00	2.582,96	0,00	0,00

Classificação	Legenda
CONSCIENTE	Será considerado consumo consciente, de cor azul, o consumo inferior ao valor consumido na média dos seis últimos meses
ADEQUADO	Será considerado consumo adequado, de cor verde, o consumo em valor igual ou até 10% superior ao valor consumido na média dos seis últimos meses
ALERTA	Será considerado como alerta, de cor amarela, o consumo que exceda em 11% a 50% o valor consumido na média dos seis últimos meses
ABUSIVO	Será considerado consumo abusivo, de cor vermelha, consumo que exceda 50% ou mais o valor consumido na média dos seis últimos meses
NÃO DISPONÍVEL	Será considerado consumo não disponível, de cor branca, quando não houver registro ou valores de consumo



Consumo Mensal de Energia Elétrica

Em cumprimento à LEI nº 16.847, de 3 de ABRIL de 2020

Referência 02/2025

Secretaria de Defesa Social					
Mês de Referência	Consumo (kWh)	Multas (R\$)	Juros (R\$)	Total da Fatura (R\$)	Classificação
02/2025	59.899,20	38.330,95	Imóvel	OK	ALERTA

Histórico				
Meses Anteriores	Consumo (kWh)	Multas (R\$)	Juros (R\$)	Total da Fatura (R\$)
07/2023	36.351,60	24.430,54	Imóvel	OK
08/2023	45.753,60	29.610,79	Imóvel	OK
09/2023	51.436,80	35.414,50	Imóvel	OK
10/2023	59.179,20	35.985,80	Imóvel	OK
11/2023	59.834,40	37.237,22	Imóvel	OK
12/2023	61.434,00	37.954,86	Imóvel	OK
Média	52.331,60	33.438,95	0,00	0,00

Classificação	Legenda
CONSCIENTE	Será considerado consumo consciente, de cor azul, o consumo inferior ao valor consumido na média dos seis últimos meses
ADEQUADO	Será considerado consumo adequado, de cor verde, o consumo em valor igual ou até 10% superior ao valor consumido na média dos seis últimos meses
ALERTA	Será considerado como alerta, de cor amarela, o consumo que exceda em 11% a 50% o valor consumido na média dos seis últimos meses
ABUSIVO	Será considerado consumo abusivo, de cor vermelha, consumo que exceda 50% ou mais o valor consumido na média dos seis últimos meses
NÃO DISPONÍVEL	Será considerado consumo não disponível, de cor branca, quando não houver registro ou valores de consumo



Consumo Mensal de Energia Elétrica

Em cumprimento à LEI nº 16.847, de 3 de ABRIL de 2020

Referência 02/2025

Unidade de Segurança Integrada de Porto de Galinhas					
Mês de Referência	Consumo (kWh)	Multas (R\$)	Juros (R\$)	Total da Fatura (R\$)	Classificação
02/2025	0,00	3.472,33	Imóvel	OK	CONSCIENTE

Histórico				
Meses Anteriores	Consumo (kWh)	Multas (R\$)	Juros (R\$)	Total da Fatura (R\$)
06/2023	3.424,06	2.745,85	Imóvel	OK
07/2023	3.314,33	2.612,60	Imóvel	OK
08/2023	3.491,43	2.728,35	Imóvel	OK
09/2023	3.865,37	3.149,94	Imóvel	OK
10/2023	4.609,22	3.270,67	Imóvel	OK
11/2023	4.736,01	3.431,89	Imóvel	OK
Média	3.906,74	2.989,88	0,00	0,00

Classificação	Legenda
CONSCIENTE	Será considerado consumo consciente, de cor azul, o consumo inferior ao valor consumido na média dos seis últimos meses
ADEQUADO	Será considerado consumo adequado, de cor verde, o consumo em valor igual ou até 10% superior ao valor consumido na média dos seis últimos meses
ALERTA	Será considerado como alerta, de cor amarela, o consumo que exceda em 11% a 50% o valor consumido na média dos seis últimos meses
ABUSIVO	Será considerado consumo abusivo, de cor vermelha, consumo que exceda 50% ou mais o valor consumido na média dos seis últimos meses
NÃO DISPONÍVEL	Será considerado consumo não disponível, de cor branca, quando não houver registro ou valores de consumo



Consumo Mensal de Energia Elétrica

Em cumprimento à LEI nº 16.847, de 3 de ABRIL de 2020

Referência 02/2025

Unidade de Segurança Integrada de Santa Maria da Boa Vista					
Mês de Referência	Consumo (kWh)	Multas (R\$)	Juros (R\$)	Total da Fatura (R\$)	Classificação
02/2025	6.282,98	4.792,17	Imóvel	OK	CONSCIENTE

Histórico				
Meses Anteriores	Consumo (kWh)	Multas (R\$)	Juros (R\$)	Total da Fatura (R\$)
07/2023	6.513,44	4.973,25	Imóvel	OK
08/2023	6.915,18	5.164,90	Imóvel	OK
09/2023	7.392,72	5.951,89	Imóvel	OK
10/2023	8.951,96	6.253,77	Imóvel	OK
11/2023	8.405,89	6.087,08	Imóvel	OK
12/2023	8.196,84	5.816,67	Imóvel	OK
Média	7.729,34	5.707,93	0,00	0,00

Classificação	Legenda
CONSCIENTE	Será considerado consumo consciente, de cor azul, o consumo inferior ao valor consumido na média dos seis últimos meses
ADEQUADO	Será considerado consumo adequado, de cor verde, o consumo em valor igual ou até 10% superior ao valor consumido na média dos seis últimos meses
ALERTA	Será considerado como alerta, de cor amarela, o consumo que exceda em 11% a 50% o valor consumido na média dos seis últimos meses
ABUSIVO	Será considerado consumo abusivo, de cor vermelha, consumo que exceda 50% ou mais o valor consumido na média dos seis últimos meses
NÃO DISPONÍVEL	Será considerado consumo não disponível, de cor branca, quando não houver registro ou valores de consumo



Consumo Mensal de Energia Elétrica

Em cumprimento à LEI nº 16.847, de 3 de ABRIL de 2020

Referência 02/2025

Unidade Regional de Polícia Científica da Mata Sul					
Mês de Referência	Consumo (kWh)	Multas (R\$)	Juros (R\$)	Total da Fatura (R\$)	Classificação
02/2025	43.797,53	28.107,58	Imóvel	OK	ALERTA

Histórico				
Meses Anteriores	Consumo (kWh)	Multas (R\$)	Juros (R\$)	Total da Fatura (R\$)
07/2024	27.284,57	17.804,60	Imóvel	OK
08/2024	23.367,32	14.836,05	Imóvel	OK
09/2024	25.889,47	18.011,46	Imóvel	OK
10/2024	38.392,42	28.360,70	Imóvel	OK
11/2024	44.911,52	33.436,33	Imóvel	OK
12/2024	48.349,64	29.845,84	Imóvel	OK
Média	34.699,16	23.715,83	0,00	0,00

Classificação	Legenda
CONSCIENTE	Será considerado consumo consciente, de cor azul, o consumo inferior ao valor consumido na média dos seis últimos meses
ADEQUADO	Será considerado consumo adequado, de cor verde, o consumo em valor igual ou até 10% superior ao valor consumido na média dos seis últimos meses
ALERTA	Será considerado como alerta, de cor amarela, o consumo que exceda em 11% a 50% o valor consumido na média dos seis últimos meses
ABUSIVO	Será considerado consumo abusivo, de cor vermelha, consumo que exceda 50% ou mais o valor consumido na média dos seis últimos meses
NÃO DISPONÍVEL	Será considerado consumo não disponível, de cor branca, quando não houver registro ou valores de consumo