
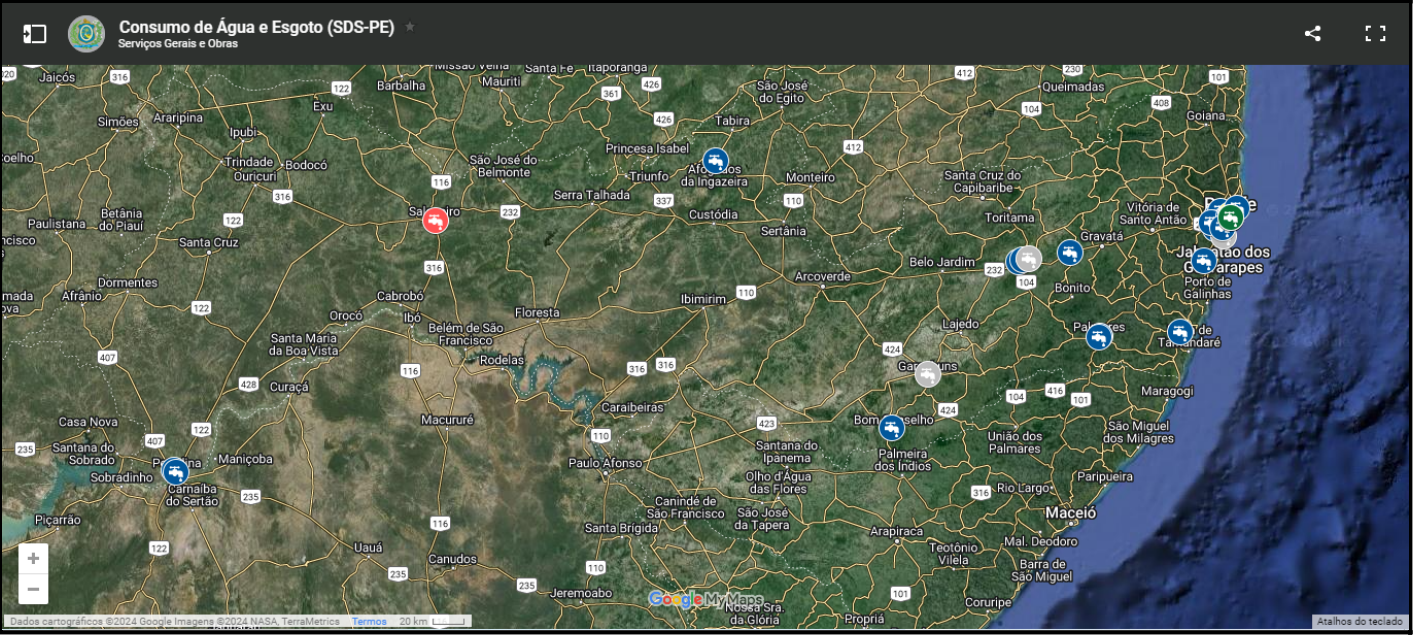




Mapa de Consumo de Água e Esgotamento Sanitário



ACESSE AQUI





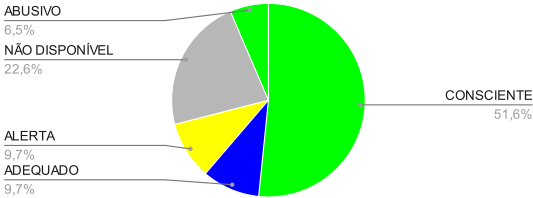
Consumo Mensal de Água e Esgotamento Sanitário

Referência 06/2024

| # | Nome do Cliente | Matrícula | Consumo de Água (m3) | Valor da Água (R\$) | Consumo de Esgoto (m3) | Valor do Esgoto (R\$) | Consumo de Carro-Pipa (m3) | Valor do Carro-Pipa (R\$) | Multas (R\$) | Juros (R\$) | Total da Fatura (R\$) | Consumo Médio de Água (m3) | Classificação |
|-------|--|------------|----------------------|---------------------|------------------------|-----------------------|----------------------------|---------------------------|--------------|-------------|-----------------------|----------------------------|----------------|
| 1 | Area Integrada de Segurança da Bezerros | 00271037.4 | 62,000 | 709,58 | 0,000 | 0,00 | 0,000 | 0,00 | 0,00 | 0,00 | 709,58 | 72,167 | CONSCIENTE |
| 2 | Area Integrada de Segurança da Várzea | 05487781.1 | 91,000 | 1.060,77 | 0,000 | 0,00 | 0,000 | 0,00 | 0,00 | 0,00 | 1.060,77 | 90,833 | ADEQUADO |
| 3 | Area Integrada de Segurança de Afogados da Ingazeira | 10372645.4 | 176,000 | 2.090,12 | 0,000 | 0,00 | 0,000 | 0,00 | 0,00 | 0,00 | 2.090,12 | 209,000 | CONSCIENTE |
| 4 | Area Integrada de Segurança de Apipucos | 05472997.9 | 137,000 | 1.617,83 | 0,000 | 0,00 | 0,000 | 0,00 | 0,00 | 0,00 | 1.617,83 | 160,500 | CONSCIENTE |
| 5 | Area Integrada de Segurança de Jaboatão | 05647296.7 | 73,000 | 842,79 | 0,000 | 0,00 | 0,000 | 0,00 | 0,00 | 0,00 | 842,79 | 73,000 | CONSCIENTE |
| 6 | Area Integrada de Segurança de Palmares | 0007905.9 | 209,000 | 1.969,62 | 0,000 | 0,00 | 0,000 | 0,00 | 0,00 | 0,00 | 1.969,62 | 173,500 | ALERTA |
| 7 | Area Integrada de Segurança de Prazeres | 05558707.8 | 0,000 | 79,86 | 0,000 | 0,00 | 0,000 | 0,00 | 0,00 | 0,00 | 79,86 | 0,000 | NÃO DISPONÍVEL |
| 8 | CAIS DE SANTA RITA | 05378587.5 | | | | | | | | | | 0,000 | NÃO DISPONÍVEL |
| 9 | Campus de Ensino Metropolitano I | 05644079.8 | 380,000 | 4.560,56 | 0,000 | 0,00 | 0,000 | 0,00 | 44,02 | 29,74 | 4.634,32 | 201,833 | ABUSIVO |
| 10 | Campus de Ensino Recife | 05776503.8 | 0,000 | 79,86 | 65,000 | 745,91 | 0,000 | 0,00 | 0,00 | 0,00 | 825,77 | 0,000 | NÃO DISPONÍVEL |
| 11 | Centro Integrado de Comunicação | 05779395.3 | 12,000 | 104,08 | 12,000 | 104,08 | 0,000 | 0,00 | 0,00 | 0,00 | 208,16 | 12,833 | CONSCIENTE |
| 12 | Centro Integrado de Inteligência de Defesa Social | 05779119.5 | 16,000 | 152,52 | 16,000 | 152,52 | 0,000 | 0,00 | 0,00 | 0,00 | 305,04 | 14,333 | ALERTA |
| 13 | Companhia de Transporte Urbano de Recife | 05778745.7 | | | | | | | | | | 0,000 | NÃO DISPONÍVEL |
| 14 | Complexo Policial Siqueira Campos | 05377497.0 | | | | | | | | | | 0,000 | NÃO DISPONÍVEL |
| 15 | Célula da Guarda de Materiais | 05778800.3 | 36,000 | 394,72 | 36,000 | 394,72 | 0,000 | 0,00 | 0,00 | 0,00 | 789,44 | 42,500 | CONSCIENTE |
| 16 | Gerência de Arquitetura e Engenharia | 05779394.5 | 21,000 | 213,07 | 21,000 | 213,07 | 0,000 | 0,00 | 0,00 | 0,00 | 426,14 | 21,833 | CONSCIENTE |
| 17 | Grupamento Tático Aéreo de Caruaru | 10875416.2 | 10,000 | 79,86 | 0,000 | 0,00 | 0,000 | 0,00 | 0,00 | 0,00 | 79,86 | 10,000 | CONSCIENTE |
| 18 | Instituto de Criminalística de Recife | 06102721.1 | 359,000 | 4.306,25 | 359,000 | 4.306,25 | 0,000 | 0,00 | 0,00 | 0,00 | 8.612,50 | 415,667 | CONSCIENTE |
| 19 | Instituto de Criminalística de Salgueiro | 02109026.3 | 95,000 | 1.109,21 | 95,000 | 887,37 | 0,000 | 0,00 | 0,00 | 0,00 | 1.996,58 | 45,833 | ABUSIVO |
| 20 | Instituto de Criminalística do Agreste Central | 00661320.9 | 18,000 | 176,74 | 18,000 | 176,74 | 0,000 | 0,00 | 0,00 | 0,00 | 353,48 | 20,333 | CONSCIENTE |
| 21 | Instituto de Criminalística do Sertão do São Francisco | 01857661.9 | 139,000 | 1.642,05 | 139,000 | 1.313,64 | 0,000 | 0,00 | 0,00 | 0,00 | 2.955,69 | 133,833 | ADEQUADO |
| 22 | Instituto de Medicina Legal Antônio Persivo Cunha | 05777524.6 | 261,000 | 3.119,47 | 261,000 | 3.119,47 | 0,000 | 0,00 | 0,00 | 0,00 | 6.238,94 | 205,167 | ALERTA |
| 23 | Núcleo de Prevenção a Violência | 05393203.7 | 7,000 | 79,86 | 0,000 | 0,00 | 0,000 | 0,00 | 1,62 | 1,09 | 82,57 | 7,000 | CONSCIENTE |
| 24 | Núcleo de Segurança Comunitária de Olinda | 01579024.5 | 0,000 | 79,86 | 0,000 | 0,00 | 0,000 | 0,00 | 1,62 | 1,09 | 82,57 | 0,000 | NÃO DISPONÍVEL |
| 25 | Núcleo de Segurança Comunitária de Rio Formoso | 02055807.5 | 8,000 | 79,86 | 8,000 | 63,89 | 0,000 | 0,00 | 10,48 | 7,05 | 161,28 | 27,000 | CONSCIENTE |
| 26 | Núcleo Integrado de Segurança Comunitária de Garanhuns | 00965534.4 | | | | | | | | | | 0,000 | NÃO DISPONÍVEL |
| 27 | Núcleo Integrado de Segurança Comunitária de Petrolina | 01840474.5 | 10,000 | 79,86 | 10,000 | 63,89 | 0,000 | 0,00 | 0,00 | 0,00 | 143,75 | 10,000 | CONSCIENTE |
| 28 | SDS/Bom Conselho | 00310562.8 | 41,000 | 455,27 | 0,000 | 0,00 | 0,000 | 0,00 | 0,00 | 0,00 | 455,27 | 42,833 | CONSCIENTE |
| 29 | SDS/Cabo de Santo Agostinho | 00435570.9 | 10,000 | 79,86 | 0,000 | 0,00 | 0,000 | 0,00 | 0,00 | 0,00 | 79,86 | 10,000 | CONSCIENTE |
| 30 | Secretaria de Defesa Social (CASA) | 10487268.3 | 21,000 | 213,07 | 0,000 | 0,00 | 0,000 | 0,00 | 0,00 | 0,00 | 213,07 | 31,500 | CONSCIENTE |
| 31 | Secretaria de Defesa Social (SEDE) | 05779202.7 | 189,000 | 2.247,55 | 189,000 | 2.247,55 | 0,000 | 0,00 | 0,00 | 0,00 | 4.495,10 | 179,333 | ADEQUADO |
| Total | | | 2.381,000 | 27.624,15 | 1.229,000 | 13.789,10 | 0,000 | 0,00 | 57,74 | 38,97 | 41.509,96 | 2.210,833 | |

Unidade Regional de Polícia Científica Mata Sul

0020223.8



| Classificação | Legenda |
|----------------|--|
| CONSCIENTE | Será considerado consumo consciente, de cor azul, o consumo inferior ao valor consumido na média dos seis últimos meses |
| ADEQUADO | Será considerado consumo adequado, de cor verde, o consumo em valor igual ou até 10% superior ao valor consumido na média dos seis últimos meses |
| ALERTA | Será considerado como alerta, de cor amarela, o consumo que exceda em 11% a 50% o valor consumido na média dos seis últimos meses |
| ABUSIVO | Será considerado consumo abusivo, de cor vermelha, consumo que exceda 50% ou mais o valor consumido na média dos seis últimos meses |
| NÃO DISPONÍVEL | Será considerado consumo não disponível, de cor branca, quando não houver registro ou valores de consumo |



Consumo Mensal de Água

Em cumprimento à LEI nº 16.847, de 3 de ABRIL de 2020

Referência 06/2024

| Area Integrada de Segurança da Bezerros | | | | | | | | | | |
|---|----------------------|---------------------|------------------------|-----------------------|----------------------------|---------------------------|--------------|-------------|-----------------------|---------------|
| Mês de Referência | Consumo de Água (m³) | Valor da Água (R\$) | Consumo de Esgoto (m³) | Valor do Esgoto (R\$) | Consumo de Carro-Pipa (m³) | Valor do Carro-Pipa (R\$) | Multas (R\$) | Juros (R\$) | Total da Fatura (R\$) | Classificação |
| 05/2024 | 62,000 | 709,58 | 0,000 | 0,00 | 0,000 | 0,00 | 0,00 | 0,00 | 709,58 | CONSCIENTE |

| Histórico | | | | | | | | | |
|------------------|----------------------|---------------------|------------------------|-----------------------|----------------------------|---------------------------|--------------|-------------|-----------------------|
| Meses Anteriores | Consumo de Água (m³) | Valor da Água (R\$) | Consumo de Esgoto (m³) | Valor do Esgoto (R\$) | Consumo de Carro-Pipa (m³) | Valor do Carro-Pipa (R\$) | Multas (R\$) | Juros (R\$) | Total da Fatura (R\$) |
| 05/2024 | 62,000 | 709,58 | 0,000 | 0,00 | 0,000 | 0,00 | 0,00 | 0,00 | 709,58 |
| 04/2024 | 55,000 | 624,81 | 0,000 | 0,00 | 12,960 | 39,53 | 18,65 | 18,16 | 701,15 |
| 03/2024 | 44,000 | 491,60 | 0,000 | 0,00 | 3,870 | 11,80 | 0,00 | 0,00 | 503,40 |
| 02/2024 | 99,000 | 1.157,65 | 0,000 | 0,00 | 17,090 | 52,13 | 0,00 | 0,00 | 1.209,78 |
| 01/2024 | 96,000 | 1.121,32 | 0,000 | 0,00 | 3,530 | 10,77 | 0,00 | 0,00 | 1.132,09 |
| 12/2023 | 77,000 | 891,23 | 0,000 | 0,00 | 13,670 | 41,69 | 0,00 | 0,00 | 932,92 |
| Média | 72,167 | 832,70 | 0,000 | 0,00 | 8,520 | 25,99 | 3,11 | 3,03 | 864,82 |

| Classificação | Legenda |
|----------------|--|
| CONSCIENTE | Será considerado consumo consciente, de cor azul, o consumo inferior ao valor consumido na média dos seis últimos meses |
| ADEQUADO | Será considerado consumo adequado, de cor verde, o consumo em valor igual ou até 10% superior ao valor consumido na média dos seis últimos meses |
| ALERTA | Será considerado como alerta, de cor amarela, o consumo que exceda em 11% a 50% o valor consumido na média dos seis últimos meses |
| ABUSIVO | Será considerado consumo abusivo, de cor vermelha, consumo que exceda 50% ou mais o valor consumido na média dos seis últimos meses |
| NÃO DISPONÍVEL | Será considerado consumo não disponível, de cor branca, quando não houver registro ou valores de consumo |



Consumo Mensal de Água

Em cumprimento à LEI nº 16.847, de 3 de ABRIL de 2020

Referência 06/2024

| Area Integrada de Segurança da Várzea | | | | | | | | | | |
|---------------------------------------|----------------------|---------------------|------------------------|-----------------------|----------------------------|---------------------------|--------------|-------------|-----------------------|---------------|
| Mês de Referência | Consumo de Água (m³) | Valor da Água (R\$) | Consumo de Esgoto (m³) | Valor do Esgoto (R\$) | Consumo de Carro-Pipa (m³) | Valor do Carro-Pipa (R\$) | Multas (R\$) | Juros (R\$) | Total da Fatura (R\$) | Classificação |
| 06/2024 | 91,000 | 1.060,77 | 0,000 | 0,00 | 0,000 | 0,00 | 0,00 | 0,00 | 1.060,77 | ADEQUADO |

| Histórico | | | | | | | | | |
|------------------|----------------------|---------------------|------------------------|-----------------------|----------------------------|---------------------------|--------------|-------------|-----------------------|
| Meses Anteriores | Consumo de Água (m³) | Valor da Água (R\$) | Consumo de Esgoto (m³) | Valor do Esgoto (R\$) | Consumo de Carro-Pipa (m³) | Valor do Carro-Pipa (R\$) | Multas (R\$) | Juros (R\$) | Total da Fatura (R\$) |
| 05/2024 | 65,000 | 745,91 | 0,000 | 0,00 | 0,000 | 0,00 | 0,00 | 0,00 | 745,91 |
| 04/2024 | 33,000 | 358,39 | 0,000 | 0,00 | 0,000 | 0,00 | 32,11 | 31,26 | 421,76 |
| 03/2024 | 109,000 | 1.278,75 | 0,000 | 0,00 | 0,000 | 0,00 | 0,00 | 0,00 | 1.278,75 |
| 02/2024 | 85,000 | 988,11 | 0,000 | 0,00 | 0,000 | 0,00 | 0,00 | 0,00 | 988,11 |
| 01/2024 | 117,000 | 1.375,63 | 0,000 | 0,00 | 0,000 | 0,00 | 0,00 | 0,00 | 1.375,63 |
| 12/2023 | 136,000 | 1.605,72 | 0,000 | 0,00 | 0,000 | 0,00 | 0,00 | 0,00 | 1.605,72 |
| Média | 90,833 | 1.058,75 | 0,000 | 0,00 | 0,000 | 0,00 | 5,35 | 5,21 | 1.069,31 |

| Classificação | Legenda |
|----------------|--|
| CONSCIENTE | Será considerado consumo consciente, de cor azul, o consumo inferior ao valor consumido na média dos seis últimos meses |
| ADEQUADO | Será considerado consumo adequado, de cor verde, o consumo em valor igual ou até 10% superior ao valor consumido na média dos seis últimos meses |
| ALERTA | Será considerado como alerta, de cor amarela, o consumo que exceda em 11% a 50% o valor consumido na média dos seis últimos meses |
| ABUSIVO | Será considerado consumo abusivo, de cor vermelha, consumo que exceda 50% ou mais o valor consumido na média dos seis últimos meses |
| NÃO DISPONÍVEL | Será considerado consumo não disponível, de cor branca, quando não houver registro ou valores de consumo |



Consumo Mensal de Água

Em cumprimento à LEI nº 16.847, de 3 de ABRIL de 2020

Referência 06/2024

| Area Integrada de Segurança de Afogados da Ingazeira | | | | | | | | | | |
|--|----------------------|---------------------|------------------------|-----------------------|----------------------------|---------------------------|--------------|-------------|-----------------------|---------------|
| Mês de Referência | Consumo de Água (m³) | Valor da Água (R\$) | Consumo de Esgoto (m³) | Valor do Esgoto (R\$) | Consumo de Carro-Pipa (m³) | Valor do Carro-Pipa (R\$) | Multas (R\$) | Juros (R\$) | Total da Fatura (R\$) | Classificação |
| 06/2024 | 176,000 | 2.090,12 | 0,000 | 0,00 | 0,000 | 0,00 | 0,00 | 0,00 | 2.090,12 | CONSCIENTE |

| Histórico | | | | | | | | | |
|------------------|----------------------|---------------------|------------------------|-----------------------|----------------------------|---------------------------|--------------|-------------|-----------------------|
| Meses Anteriores | Consumo de Água (m³) | Valor da Água (R\$) | Consumo de Esgoto (m³) | Valor do Esgoto (R\$) | Consumo de Carro-Pipa (m³) | Valor do Carro-Pipa (R\$) | Multas (R\$) | Juros (R\$) | Total da Fatura (R\$) |
| 05/2024 | 155,000 | 1.835,81 | 0,000 | 0,00 | 0,000 | 0,00 | 0,00 | 0,00 | 1.835,81 |
| 04/2024 | 137,000 | 1.617,83 | 0,000 | 0,00 | 0,000 | 0,00 | 59,96 | 58,37 | 1.736,16 |
| 03/2024 | 260,000 | 3.107,36 | 0,000 | 0,00 | 0,000 | 0,00 | 0,00 | 0,00 | 3.107,36 |
| 02/2024 | 225,000 | 2.683,51 | 0,000 | 0,00 | 0,000 | 0,00 | 0,00 | 0,00 | 2.683,51 |
| 01/2024 | 226,000 | 2.695,62 | 0,000 | 0,00 | 0,000 | 0,00 | 0,00 | 0,00 | 2.695,62 |
| 12/2023 | 251,000 | 2.998,37 | 0,000 | 0,00 | 0,000 | 0,00 | 0,00 | 0,00 | 2.998,37 |
| Média | 209,000 | 2.489,75 | 0,000 | 0,00 | 0,000 | 0,00 | 9,99 | 9,73 | 2.509,47 |

| Classificação | Legenda |
|----------------|--|
| CONSCIENTE | Será considerado consumo consciente, de cor azul, o consumo inferior ao valor consumido na média dos seis últimos meses |
| ADEQUADO | Será considerado consumo adequado, de cor verde, o consumo em valor igual ou até 10% superior ao valor consumido na média dos seis últimos meses |
| ALERTA | Será considerado como alerta, de cor amarela, o consumo que exceda em 11% a 50% o valor consumido na média dos seis últimos meses |
| ABUSIVO | Será considerado consumo abusivo, de cor vermelha, consumo que exceda 50% ou mais o valor consumido na média dos seis últimos meses |
| NÃO DISPONÍVEL | Será considerado consumo não disponível, de cor branca, quando não houver registro ou valores de consumo |



Consumo Mensal de Água

Em cumprimento à LEI nº 16.847, de 3 de ABRIL de 2020

Referência 06/2024

| Area Integrada de Segurança de Apipucos | | | | | | | | | | |
|---|----------------------|---------------------|------------------------|-----------------------|----------------------------|---------------------------|--------------|-------------|-----------------------|---------------|
| Mês de Referência | Consumo de Água (m³) | Valor da Água (R\$) | Consumo de Esgoto (m³) | Valor do Esgoto (R\$) | Consumo de Carro-Pipa (m³) | Valor do Carro-Pipa (R\$) | Multas (R\$) | Juros (R\$) | Total da Fatura (R\$) | Classificação |
| 06/2024 | 137,000 | 1.617,83 | 0,000 | 0,00 | 0,000 | 0,00 | 0,00 | 0,00 | 1.617,83 | CONSCIENTE |

| Histórico | | | | | | | | | |
|------------------|----------------------|---------------------|------------------------|-----------------------|----------------------------|---------------------------|--------------|-------------|-----------------------|
| Meses Anteriores | Consumo de Água (m³) | Valor da Água (R\$) | Consumo de Esgoto (m³) | Valor do Esgoto (R\$) | Consumo de Carro-Pipa (m³) | Valor do Carro-Pipa (R\$) | Multas (R\$) | Juros (R\$) | Total da Fatura (R\$) |
| 05/2024 | 218,000 | 2.598,74 | 0,000 | 0,00 | 0,000 | 0,00 | 0,00 | 0,00 | 2.598,74 |
| 04/2024 | 150,000 | 1.775,26 | 0,000 | 0,00 | 0,000 | 0,00 | 38,65 | 37,62 | 1.851,53 |
| 03/2024 | 143,000 | 1.690,49 | 0,000 | 0,00 | 0,000 | 0,00 | 0,00 | 0,00 | 1.690,49 |
| 02/2024 | 148,000 | 1.751,04 | 0,000 | 0,00 | 0,000 | 0,00 | 0,00 | 0,00 | 1.751,04 |
| 01/2024 | 141,000 | 1.666,27 | 0,000 | 0,00 | 0,000 | 0,00 | 0,00 | 0,00 | 1.666,27 |
| 12/2023 | 163,000 | 1.932,69 | 0,000 | 0,00 | 0,000 | 0,00 | 0,00 | 0,00 | 1.932,69 |
| Média | 160,500 | 1.902,42 | 0,000 | 0,00 | 0,000 | 0,00 | 6,44 | 6,27 | 1.915,13 |

| Classificação | Legenda |
|----------------|--|
| CONSCIENTE | Será considerado consumo consciente, de cor azul, o consumo inferior ao valor consumido na média dos seis últimos meses |
| ADEQUADO | Será considerado consumo adequado, de cor verde, o consumo em valor igual ou até 10% superior ao valor consumido na média dos seis últimos meses |
| ALERTA | Será considerado como alerta, de cor amarela, o consumo que exceda em 11% a 50% o valor consumido na média dos seis últimos meses |
| ABUSIVO | Será considerado consumo abusivo, de cor vermelha, consumo que exceda 50% ou mais o valor consumido na média dos seis últimos meses |
| NÃO DISPONÍVEL | Será considerado consumo não disponível, de cor branca, quando não houver registro ou valores de consumo |



Consumo Mensal de Água

Em cumprimento à LEI nº 16.847, de 3 de ABRIL de 2020

Referência 06/2024

| Area Integrada de Segurança de Jaboatão | | | | | | | | | | |
|---|----------------------|---------------------|------------------------|-----------------------|----------------------------|---------------------------|--------------|-------------|-----------------------|---------------|
| Mês de Referência | Consumo de Água (m³) | Valor da Água (R\$) | Consumo de Esgoto (m³) | Valor do Esgoto (R\$) | Consumo de Carro-Pipa (m³) | Valor do Carro-Pipa (R\$) | Multas (R\$) | Juros (R\$) | Total da Fatura (R\$) | Classificação |
| 06/2024 | 73,000 | 842,79 | 0,000 | 0,00 | 0,000 | 0,00 | 0,00 | 0,00 | 842,79 | CONSCIENTE |

| Histórico | | | | | | | | | |
|------------------|----------------------|---------------------|------------------------|-----------------------|----------------------------|---------------------------|--------------|-------------|-----------------------|
| Meses Anteriores | Consumo de Água (m³) | Valor da Água (R\$) | Consumo de Esgoto (m³) | Valor do Esgoto (R\$) | Consumo de Carro-Pipa (m³) | Valor do Carro-Pipa (R\$) | Multas (R\$) | Juros (R\$) | Total da Fatura (R\$) |
| 05/2024 | 73,000 | 842,79 | 0,000 | 0,00 | 0,000 | 0,00 | 0,00 | 0,00 | 842,79 |
| 04/2024 | 73,000 | 842,79 | 0,000 | 0,00 | 0,000 | 0,00 | 0,00 | 0,00 | 842,79 |
| 03/2024 | 73,000 | 842,79 | 0,000 | 0,00 | 0,000 | 0,00 | 16,85 | 16,40 | 876,04 |
| 02/2024 | 73,000 | 842,79 | 0,000 | 0,00 | 0,000 | 0,00 | 0,00 | 0,00 | 842,79 |
| 01/2024 | 73,000 | 842,79 | 0,000 | 0,00 | 0,000 | 0,00 | 0,00 | 0,00 | 842,79 |
| 12/2023 | 73,000 | 842,79 | 0,000 | 0,00 | 0,000 | 0,00 | 0,00 | 0,00 | 842,79 |
| Média | 73,000 | 842,79 | 0,000 | 0,00 | 0,000 | 0,00 | 2,81 | 2,73 | 848,33 |

| Classificação | Legenda |
|----------------|--|
| CONSCIENTE | Será considerado consumo consciente, de cor azul, o consumo inferior ao valor consumido na média dos seis últimos meses |
| ADEQUADO | Será considerado consumo adequado, de cor verde, o consumo em valor igual ou até 10% superior ao valor consumido na média dos seis últimos meses |
| ALERTA | Será considerado como alerta, de cor amarela, o consumo que exceda em 11% a 50% o valor consumido na média dos seis últimos meses |
| ABUSIVO | Será considerado consumo abusivo, de cor vermelha, consumo que exceda 50% ou mais o valor consumido na média dos seis últimos meses |
| NÃO DISPONÍVEL | Será considerado consumo não disponível, de cor branca, quando não houver registro ou valores de consumo |



Consumo Mensal de Água

Em cumprimento à LEI nº 16.847, de 3 de ABRIL de 2020

Referência 06/2024

| Area Integrada de Segurança de Palmares | | | | | | | | | | |
|---|----------------------|---------------------|------------------------|-----------------------|----------------------------|---------------------------|--------------|-------------|-----------------------|---------------|
| Mês de Referência | Consumo de Água (m³) | Valor da Água (R\$) | Consumo de Esgoto (m³) | Valor do Esgoto (R\$) | Consumo de Carro-Pipa (m³) | Valor do Carro-Pipa (R\$) | Multas (R\$) | Juros (R\$) | Total da Fatura (R\$) | Classificação |
| 06/2024 | 209,000 | 1.969,62 | 0,000 | 0,00 | 0,000 | 0,00 | 0,00 | 0,00 | 1.969,62 | ALERTA |

| Histórico | | | | | | | | | |
|------------------|----------------------|---------------------|------------------------|-----------------------|----------------------------|---------------------------|--------------|-------------|-----------------------|
| Meses Anteriores | Consumo de Água (m³) | Valor da Água (R\$) | Consumo de Esgoto (m³) | Valor do Esgoto (R\$) | Consumo de Carro-Pipa (m³) | Valor do Carro-Pipa (R\$) | Multas (R\$) | Juros (R\$) | Total da Fatura (R\$) |
| 05/2024 | 344,000 | 3.241,86 | 0,000 | 0,00 | 0,000 | 0,00 | 0,00 | 0,00 | 3.241,86 |
| 04/2024 | 362,000 | 3.411,49 | 0,000 | 0,00 | 0,000 | 0,00 | 0,00 | 0,00 | 3.411,49 |
| 03/2024 | 55,000 | 518,32 | 0,000 | 0,00 | 0,000 | 0,00 | 0,00 | 0,00 | 518,32 |
| 02/2024 | 103,000 | 970,67 | 0,000 | 0,00 | 0,000 | 0,00 | 0,00 | 0,00 | 970,67 |
| 01/2024 | 124,000 | 1.168,58 | 0,000 | 0,00 | 0,000 | 0,00 | 0,00 | 0,00 | 1.168,58 |
| 12/2023 | 53,000 | 499,47 | 0,000 | 0,00 | 0,000 | 0,00 | 0,00 | 0,00 | 499,47 |
| Média | 173,500 | 1.635,07 | 0,000 | 0,00 | 0,000 | 0,00 | 0,00 | 0,00 | 1.635,07 |

| Classificação | Legenda |
|----------------|--|
| CONSCIENTE | Será considerado consumo consciente, de cor azul, o consumo inferior ao valor consumido na média dos seis últimos meses |
| ADEQUADO | Será considerado consumo adequado, de cor verde, o consumo em valor igual ou até 10% superior ao valor consumido na média dos seis últimos meses |
| ALERTA | Será considerado como alerta, de cor amarela, o consumo que exceda em 11% a 50% o valor consumido na média dos seis últimos meses |
| ABUSIVO | Será considerado consumo abusivo, de cor vermelha, consumo que exceda 50% ou mais o valor consumido na média dos seis últimos meses |
| NÃO DISPONÍVEL | Será considerado consumo não disponível, de cor branca, quando não houver registro ou valores de consumo |



Consumo Mensal de Água

Em cumprimento à LEI nº 16.847, de 3 de ABRIL de 2020

Referência 06/2024

| Area Integrada de Segurança de Prazeres | | | | | | | | | | |
|---|----------------------|---------------------|------------------------|-----------------------|----------------------------|---------------------------|--------------|-------------|-----------------------|----------------|
| Mês de Referência | Consumo de Água (m³) | Valor da Água (R\$) | Consumo de Esgoto (m³) | Valor do Esgoto (R\$) | Consumo de Carro-Pipa (m³) | Valor do Carro-Pipa (R\$) | Multas (R\$) | Juros (R\$) | Total da Fatura (R\$) | Classificação |
| 06/2024 | 0,000 | 79,86 | 0,000 | 0,00 | 0,000 | 0,00 | 0,00 | 0,00 | 79,86 | NÃO DISPONÍVEL |

| Histórico | | | | | | | | | |
|------------------|----------------------|---------------------|------------------------|-----------------------|----------------------------|---------------------------|--------------|-------------|-----------------------|
| Meses Anteriores | Consumo de Água (m³) | Valor da Água (R\$) | Consumo de Esgoto (m³) | Valor do Esgoto (R\$) | Consumo de Carro-Pipa (m³) | Valor do Carro-Pipa (R\$) | Multas (R\$) | Juros (R\$) | Total da Fatura (R\$) |
| 05/2024 | 0,000 | 79,86 | 0,000 | 0,00 | 0,000 | 0,00 | 0,00 | 0,00 | 79,86 |
| 04/2024 | 0,000 | 79,86 | 0,000 | 0,00 | 0,000 | 0,00 | 1,59 | 1,55 | 83,00 |
| 03/2024 | 0,000 | 79,86 | 0,000 | 0,00 | 0,000 | 0,00 | 0,00 | 0,00 | 79,86 |
| 02/2024 | 0,000 | 79,86 | 0,000 | 0,00 | 0,000 | 0,00 | 0,00 | 0,00 | 79,86 |
| 01/2024 | 0,000 | 79,86 | 0,000 | 0,00 | 0,000 | 0,00 | 0,00 | 0,00 | 79,86 |
| 12/2023 | 0,000 | 79,86 | 0,000 | 0,00 | 0,000 | 0,00 | 0,00 | 0,00 | 79,86 |
| Média | 0,000 | 79,86 | 0,000 | 0,00 | 0,000 | 0,00 | 0,27 | 0,26 | 80,38 |

| Classificação | Legenda |
|----------------|--|
| CONSCIENTE | Será considerado consumo consciente, de cor azul, o consumo inferior ao valor consumido na média dos seis últimos meses |
| ADEQUADO | Será considerado consumo adequado, de cor verde, o consumo em valor igual ou até 10% superior ao valor consumido na média dos seis últimos meses |
| ALERTA | Será considerado como alerta, de cor amarela, o consumo que exceda em 11% a 50% o valor consumido na média dos seis últimos meses |
| ABUSIVO | Será considerado consumo abusivo, de cor vermelha, consumo que exceda 50% ou mais o valor consumido na média dos seis últimos meses |
| NÃO DISPONÍVEL | Será considerado consumo não disponível, de cor branca, quando não houver registro ou valores de consumo |



Consumo Mensal de Água

Em cumprimento à LEI nº 16.847, de 3 de ABRIL de 2020

Referência 06/2024

| CAIS DE SANTA RITA | | | | | | | | | | |
|--------------------|----------------------|---------------------|------------------------|-----------------------|----------------------------|---------------------------|--------------|-------------|-----------------------|----------------|
| Mês de Referência | Consumo de Água (m³) | Valor da Água (R\$) | Consumo de Esgoto (m³) | Valor do Esgoto (R\$) | Consumo de Carro-Pipa (m³) | Valor do Carro-Pipa (R\$) | Multas (R\$) | Juros (R\$) | Total da Fatura (R\$) | Classificação |
| XXX | | | | | | | | | | NÃO DISPONÍVEL |

| Histórico | | | | | | | | | |
|------------------|----------------------|---------------------|------------------------|-----------------------|----------------------------|---------------------------|--------------|-------------|-----------------------|
| Meses Anteriores | Consumo de Água (m³) | Valor da Água (R\$) | Consumo de Esgoto (m³) | Valor do Esgoto (R\$) | Consumo de Carro-Pipa (m³) | Valor do Carro-Pipa (R\$) | Multas (R\$) | Juros (R\$) | Total da Fatura (R\$) |
| XXX | | | | | | | | | |
| | | | | | | | | | |
| | | | | | | | | | |
| | | | | | | | | | |
| | | | | | | | | | |
| | | | | | | | | | |
| Média | 0,000 | 0,00 | 0,000 | 0,00 | 0,000 | 0,00 | 0,00 | 0,00 | 0,00 |

| Classificação | Legenda |
|----------------|--|
| CONSCIENTE | Será considerado consumo consciente, de cor azul, o consumo inferior ao valor consumido na média dos seis últimos meses |
| ADEQUADO | Será considerado consumo adequado, de cor verde, o consumo em valor igual ou até 10% superior ao valor consumido na média dos seis últimos meses |
| ALERTA | Será considerado como alerta, de cor amarela, o consumo que exceda em 11% a 50% o valor consumido na média dos seis últimos meses |
| ABUSIVO | Será considerado consumo abusivo, de cor vermelha, consumo que exceda 50% ou mais o valor consumido na média dos seis últimos meses |
| NÃO DISPONÍVEL | Será considerado consumo não disponível, de cor branca, quando não houver registro ou valores de consumo |



Consumo Mensal de Água

Em cumprimento à LEI nº 16.847, de 3 de ABRIL de 2020

Referência 06/2024

| Campus de Ensino Metropolitano I | | | | | | | | | | |
|----------------------------------|----------------------|---------------------|------------------------|-----------------------|----------------------------|---------------------------|--------------|-------------|-----------------------|---------------|
| Mês de Referência | Consumo de Água (m³) | Valor da Água (R\$) | Consumo de Esgoto (m³) | Valor do Esgoto (R\$) | Consumo de Carro-Pipa (m³) | Valor do Carro-Pipa (R\$) | Multas (R\$) | Juros (R\$) | Total da Fatura (R\$) | Classificação |
| 06/2024 | 380,000 | 4.560,56 | 0,000 | 0,00 | 0,000 | 0,00 | 44,02 | 29,74 | 4.634,32 | ABUSIVO |

| Histórico | | | | | | | | | |
|------------------|----------------------|---------------------|------------------------|-----------------------|----------------------------|---------------------------|--------------|-------------|-----------------------|
| Meses Anteriores | Consumo de Água (m³) | Valor da Água (R\$) | Consumo de Esgoto (m³) | Valor do Esgoto (R\$) | Consumo de Carro-Pipa (m³) | Valor do Carro-Pipa (R\$) | Multas (R\$) | Juros (R\$) | Total da Fatura (R\$) |
| 05/2024 | 290,000 | 3.470,66 | 0,000 | 0,00 | 0,000 | 0,00 | 0,00 | 0,00 | 3.470,66 |
| 04/2024 | 254,000 | 3.034,70 | 0,000 | 0,00 | 0,000 | 0,00 | 0,00 | 0,00 | 3.034,70 |
| 03/2024 | 181,000 | 2.150,67 | 0,000 | 0,00 | 0,000 | 0,00 | 51,97 | 50,59 | 2.253,23 |
| 02/2024 | 137,000 | 1.617,83 | 0,000 | 0,00 | 0,000 | 0,00 | 0,00 | 0,00 | 1.617,83 |
| 01/2024 | 131,000 | 1.545,17 | 0,000 | 0,00 | 0,000 | 0,00 | 0,00 | 0,00 | 1.545,17 |
| 12/2023 | 218,000 | 2.598,74 | 0,000 | 0,00 | 0,000 | 0,00 | 0,00 | 0,00 | 2.598,74 |
| Média | 201,833 | 2.402,96 | 0,000 | 0,00 | 0,000 | 0,00 | 8,66 | 8,43 | 2.420,06 |

| Classificação | Legenda |
|----------------|--|
| CONSCIENTE | Será considerado consumo consciente, de cor azul, o consumo inferior ao valor consumido na média dos seis últimos meses |
| ADEQUADO | Será considerado consumo adequado, de cor verde, o consumo em valor igual ou até 10% superior ao valor consumido na média dos seis últimos meses |
| ALERTA | Será considerado como alerta, de cor amarela, o consumo que exceda em 11% a 50% o valor consumido na média dos seis últimos meses |
| ABUSIVO | Será considerado consumo abusivo, de cor vermelha, consumo que exceda 50% ou mais o valor consumido na média dos seis últimos meses |
| NÃO DISPONÍVEL | Será considerado consumo não disponível, de cor branca, quando não houver registro ou valores de consumo |



Consumo Mensal de Água

Em cumprimento à LEI nº 16.847, de 3 de ABRIL de 2020

Referência 06/2024

| Campus de Ensino Recife | | | | | | | | | | |
|-------------------------|----------------------|---------------------|------------------------|-----------------------|----------------------------|---------------------------|--------------|-------------|-----------------------|----------------|
| Mês de Referência | Consumo de Água (m³) | Valor da Água (R\$) | Consumo de Esgoto (m³) | Valor do Esgoto (R\$) | Consumo de Carro-Pipa (m³) | Valor do Carro-Pipa (R\$) | Multas (R\$) | Juros (R\$) | Total da Fatura (R\$) | Classificação |
| 06/2024 | 0,000 | 79,86 | 65,000 | 745,91 | 0,000 | 0,00 | 0,00 | 0,00 | 825,77 | NÃO DISPONÍVEL |

| Histórico | | | | | | | | | |
|------------------|----------------------|---------------------|------------------------|-----------------------|----------------------------|---------------------------|--------------|-------------|-----------------------|
| Meses Anteriores | Consumo de Água (m³) | Valor da Água (R\$) | Consumo de Esgoto (m³) | Valor do Esgoto (R\$) | Consumo de Carro-Pipa (m³) | Valor do Carro-Pipa (R\$) | Multas (R\$) | Juros (R\$) | Total da Fatura (R\$) |
| 05/2024 | 0,000 | 79,86 | 63,000 | 721,69 | 0,000 | 0,00 | 0,00 | 0,00 | 801,55 |
| 04/2024 | 0,000 | 79,86 | 40,000 | 443,16 | 0,000 | 0,00 | 11,18 | 10,89 | 545,09 |
| 03/2024 | 0,000 | 79,86 | 45,000 | 503,71 | 0,000 | 0,00 | 0,00 | 0,00 | 583,57 |
| 02/2024 | 0,000 | 79,86 | 43,000 | 479,49 | 0,000 | 0,00 | 0,00 | 0,00 | 559,35 |
| 01/2024 | 0,000 | 79,86 | 29,000 | 309,95 | 0,000 | 0,00 | 0,00 | 0,00 | 389,81 |
| 12/2023 | 0,000 | 79,86 | 43,000 | 479,49 | 0,000 | 0,00 | 0,00 | 0,00 | 559,35 |
| Média | 0,000 | 79,86 | 43,833 | 489,58 | 0,000 | 0,00 | 1,86 | 1,82 | 573,12 |

| Classificação | Legenda |
|----------------|--|
| CONSCIENTE | Será considerado consumo consciente, de cor azul, o consumo inferior ao valor consumido na média dos seis últimos meses |
| ADEQUADO | Será considerado consumo adequado, de cor verde, o consumo em valor igual ou até 10% superior ao valor consumido na média dos seis últimos meses |
| ALERTA | Será considerado como alerta, de cor amarela, o consumo que exceda em 11% a 50% o valor consumido na média dos seis últimos meses |
| ABUSIVO | Será considerado consumo abusivo, de cor vermelha, consumo que exceda 50% ou mais o valor consumido na média dos seis últimos meses |
| NÃO DISPONÍVEL | Será considerado consumo não disponível, de cor branca, quando não houver registro ou valores de consumo |



Consumo Mensal de Água

Em cumprimento à LEI nº 16.847, de 3 de ABRIL de 2020

Referência 06/2024

| Centro Integrado de Comunicação | | | | | | | | | | |
|---------------------------------|----------------------|---------------------|------------------------|-----------------------|----------------------------|---------------------------|--------------|-------------|-----------------------|---------------|
| Mês de Referência | Consumo de Água (m³) | Valor da Água (R\$) | Consumo de Esgoto (m³) | Valor do Esgoto (R\$) | Consumo de Carro-Pipa (m³) | Valor do Carro-Pipa (R\$) | Multas (R\$) | Juros (R\$) | Total da Fatura (R\$) | Classificação |
| 06/2024 | 12,000 | 104,08 | 12,000 | 104,08 | 0,000 | 0,00 | 0,00 | 0,00 | 208,16 | CONSCIENTE |

| Histórico | | | | | | | | | |
|------------------|----------------------|---------------------|------------------------|-----------------------|----------------------------|---------------------------|--------------|-------------|-----------------------|
| Meses Anteriores | Consumo de Água (m³) | Valor da Água (R\$) | Consumo de Esgoto (m³) | Valor do Esgoto (R\$) | Consumo de Carro-Pipa (m³) | Valor do Carro-Pipa (R\$) | Multas (R\$) | Juros (R\$) | Total da Fatura (R\$) |
| 05/2024 | 11,000 | 91,97 | 11,000 | 91,97 | 0,000 | 0,00 | 0,00 | 0,00 | 183,94 |
| 04/2024 | 10,000 | 79,86 | 10,000 | 79,86 | 0,000 | 0,00 | 6,10 | 5,93 | 171,75 |
| 03/2024 | 10,000 | 79,86 | 10,000 | 79,86 | 0,000 | 0,00 | 0,00 | 0,00 | 159,72 |
| 02/2024 | 9,000 | 79,86 | 9,000 | 79,86 | 0,000 | 0,00 | 0,00 | 0,00 | 159,72 |
| 01/2024 | 21,000 | 213,07 | 21,000 | 213,07 | 0,000 | 0,00 | 0,00 | 0,00 | 426,14 |
| 12/2023 | 16,000 | 152,52 | 16,000 | 152,52 | 0,000 | 0,00 | 0,00 | 0,00 | 305,04 |
| Média | 12,833 | 116,19 | 12,833 | 116,19 | 0,000 | 0,00 | 1,02 | 0,99 | 234,39 |

| Classificação | Legenda |
|----------------|--|
| CONSCIENTE | Será considerado consumo consciente, de cor azul, o consumo inferior ao valor consumido na média dos seis últimos meses |
| ADEQUADO | Será considerado consumo adequado, de cor verde, o consumo em valor igual ou até 10% superior ao valor consumido na média dos seis últimos meses |
| ALERTA | Será considerado como alerta, de cor amarela, o consumo que exceda em 11% a 50% o valor consumido na média dos seis últimos meses |
| ABUSIVO | Será considerado consumo abusivo, de cor vermelha, consumo que exceda 50% ou mais o valor consumido na média dos seis últimos meses |
| NÃO DISPONÍVEL | Será considerado consumo não disponível, de cor branca, quando não houver registro ou valores de consumo |



Consumo Mensal de Água

Em cumprimento à LEI nº 16.847, de 3 de ABRIL de 2020

Referência 06/2024

| Centro Integrado de Inteligência de Defesa Social | | | | | | | | | | |
|---|----------------------|---------------------|------------------------|-----------------------|----------------------------|---------------------------|--------------|-------------|-----------------------|---------------|
| Mês de Referência | Consumo de Água (m³) | Valor da Água (R\$) | Consumo de Esgoto (m³) | Valor do Esgoto (R\$) | Consumo de Carro-Pipa (m³) | Valor do Carro-Pipa (R\$) | Multas (R\$) | Juros (R\$) | Total da Fatura (R\$) | Classificação |
| 06/2024 | 16,000 | 152,52 | 16,000 | 152,52 | 0,000 | 0,00 | 0,00 | 0,00 | 305,04 | ALERTA |

| Histórico | | | | | | | | | |
|------------------|----------------------|---------------------|------------------------|-----------------------|----------------------------|---------------------------|--------------|-------------|-----------------------|
| Meses Anteriores | Consumo de Água (m³) | Valor da Água (R\$) | Consumo de Esgoto (m³) | Valor do Esgoto (R\$) | Consumo de Carro-Pipa (m³) | Valor do Carro-Pipa (R\$) | Multas (R\$) | Juros (R\$) | Total da Fatura (R\$) |
| 05/2024 | 27,000 | 285,73 | 27,000 | 285,73 | 0,000 | 0,00 | 0,00 | 0,00 | 571,46 |
| 04/2024 | 12,000 | 104,08 | 12,000 | 104,08 | 0,000 | 0,00 | 6,58 | 6,41 | 221,15 |
| 03/2024 | 12,000 | 104,08 | 12,000 | 104,08 | 0,000 | 0,00 | 0,00 | 0,00 | 208,16 |
| 02/2024 | 10,000 | 79,86 | 10,000 | 79,86 | 0,000 | 0,00 | 0,00 | 0,00 | 159,72 |
| 01/2024 | 8,000 | 79,86 | 8,000 | 79,86 | 0,000 | 0,00 | 0,00 | 0,00 | 159,72 |
| 12/2023 | 17,000 | 164,63 | 17,000 | 164,63 | 0,000 | 0,00 | 0,00 | 0,00 | 329,26 |
| Média | 14,333 | 136,37 | 14,333 | 136,37 | 0,000 | 0,00 | 1,10 | 1,07 | 274,91 |

| Classificação | Legenda |
|----------------|--|
| CONSCIENTE | Será considerado consumo consciente, de cor azul, o consumo inferior ao valor consumido na média dos seis últimos meses |
| ADEQUADO | Será considerado consumo adequado, de cor verde, o consumo em valor igual ou até 10% superior ao valor consumido na média dos seis últimos meses |
| ALERTA | Será considerado como alerta, de cor amarela, o consumo que exceda em 11% a 50% o valor consumido na média dos seis últimos meses |
| ABUSIVO | Será considerado consumo abusivo, de cor vermelha, consumo que exceda 50% ou mais o valor consumido na média dos seis últimos meses |
| NÃO DISPONÍVEL | Será considerado consumo não disponível, de cor branca, quando não houver registro ou valores de consumo |



Consumo Mensal de Água

Em cumprimento à LEI nº 16.847, de 3 de ABRIL de 2020

Referência 06/2024

| Companhia de Transporte Urbano de Recife | | | | | | | | | | |
|--|----------------------|---------------------|------------------------|-----------------------|----------------------------|---------------------------|--------------|-------------|-----------------------|----------------|
| Mês de Referência | Consumo de Água (m³) | Valor da Água (R\$) | Consumo de Esgoto (m³) | Valor do Esgoto (R\$) | Consumo de Carro-Pipa (m³) | Valor do Carro-Pipa (R\$) | Multas (R\$) | Juros (R\$) | Total da Fatura (R\$) | Classificação |
| XXX | | | | | | | | | | NÃO DISPONÍVEL |

| Histórico | | | | | | | | | |
|------------------|----------------------|---------------------|------------------------|-----------------------|----------------------------|---------------------------|--------------|-------------|-----------------------|
| Meses Anteriores | Consumo de Água (m³) | Valor da Água (R\$) | Consumo de Esgoto (m³) | Valor do Esgoto (R\$) | Consumo de Carro-Pipa (m³) | Valor do Carro-Pipa (R\$) | Multas (R\$) | Juros (R\$) | Total da Fatura (R\$) |
| XXX | | | | | | | | | |
| | | | | | | | | | |
| | | | | | | | | | |
| | | | | | | | | | |
| | | | | | | | | | |
| | | | | | | | | | |
| Média | 0,000 | 0,00 | 0,000 | 0,00 | 0,000 | 0,00 | 0,00 | 0,00 | 0,00 |

| Classificação | Legenda |
|----------------|--|
| CONSCIENTE | Será considerado consumo consciente, de cor azul, o consumo inferior ao valor consumido na média dos seis últimos meses |
| ADEQUADO | Será considerado consumo adequado, de cor verde, o consumo em valor igual ou até 10% superior ao valor consumido na média dos seis últimos meses |
| ALERTA | Será considerado como alerta, de cor amarela, o consumo que exceda em 11% a 50% o valor consumido na média dos seis últimos meses |
| ABUSIVO | Será considerado consumo abusivo, de cor vermelha, consumo que exceda 50% ou mais o valor consumido na média dos seis últimos meses |
| NÃO DISPONÍVEL | Será considerado consumo não disponível, de cor branca, quando não houver registro ou valores de consumo |



Consumo Mensal de Água

Em cumprimento à LEI nº 16.847, de 3 de ABRIL de 2020

Referência 06/2024

| Complexo Policial Siqueira Campos | | | | | | | | | | |
|-----------------------------------|----------------------|---------------------|------------------------|-----------------------|----------------------------|---------------------------|--------------|-------------|-----------------------|----------------|
| Mês de Referência | Consumo de Água (m³) | Valor da Água (R\$) | Consumo de Esgoto (m³) | Valor do Esgoto (R\$) | Consumo de Carro-Pipa (m³) | Valor do Carro-Pipa (R\$) | Multas (R\$) | Juros (R\$) | Total da Fatura (R\$) | Classificação |
| XXX | | | | | | | | | | NÃO DISPONÍVEL |

| Histórico | | | | | | | | | |
|------------------|----------------------|---------------------|------------------------|-----------------------|----------------------------|---------------------------|--------------|-------------|-----------------------|
| Meses Anteriores | Consumo de Água (m³) | Valor da Água (R\$) | Consumo de Esgoto (m³) | Valor do Esgoto (R\$) | Consumo de Carro-Pipa (m³) | Valor do Carro-Pipa (R\$) | Multas (R\$) | Juros (R\$) | Total da Fatura (R\$) |
| XXX | | | | | | | | | |
| | | | | | | | | | |
| | | | | | | | | | |
| | | | | | | | | | |
| | | | | | | | | | |
| | | | | | | | | | |
| Média | 0,000 | 0,00 | 0,000 | 0,00 | 0,000 | 0,00 | 0,00 | 0,00 | 0,00 |

| Classificação | Legenda |
|----------------|--|
| CONSCIENTE | Será considerado consumo consciente, de cor azul, o consumo inferior ao valor consumido na média dos seis últimos meses |
| ADEQUADO | Será considerado consumo adequado, de cor verde, o consumo em valor igual ou até 10% superior ao valor consumido na média dos seis últimos meses |
| ALERTA | Será considerado como alerta, de cor amarela, o consumo que exceda em 11% a 50% o valor consumido na média dos seis últimos meses |
| ABUSIVO | Será considerado consumo abusivo, de cor vermelha, consumo que exceda 50% ou mais o valor consumido na média dos seis últimos meses |
| NÃO DISPONÍVEL | Será considerado consumo não disponível, de cor branca, quando não houver registro ou valores de consumo |



Consumo Mensal de Água

Em cumprimento à LEI nº 16.847, de 3 de ABRIL de 2020

Referência 06/2024

| Célula da Guarda de Materiais | | | | | | | | | | |
|-------------------------------|----------------------|---------------------|------------------------|-----------------------|----------------------------|---------------------------|--------------|-------------|-----------------------|---------------|
| Mês de Referência | Consumo de Água (m³) | Valor da Água (R\$) | Consumo de Esgoto (m³) | Valor do Esgoto (R\$) | Consumo de Carro-Pipa (m³) | Valor do Carro-Pipa (R\$) | Multas (R\$) | Juros (R\$) | Total da Fatura (R\$) | Classificação |
| 06/2024 | 36,000 | 394,72 | 36,000 | 394,72 | 0,000 | 0,00 | 0,00 | 0,00 | 789,44 | CONSCIENTE |

| Histórico | | | | | | | | | |
|------------------|----------------------|---------------------|------------------------|-----------------------|----------------------------|---------------------------|--------------|-------------|-----------------------|
| Meses Anteriores | Consumo de Água (m³) | Valor da Água (R\$) | Consumo de Esgoto (m³) | Valor do Esgoto (R\$) | Consumo de Carro-Pipa (m³) | Valor do Carro-Pipa (R\$) | Multas (R\$) | Juros (R\$) | Total da Fatura (R\$) |
| 05/2024 | 34,000 | 370,50 | 34,000 | 370,50 | 0,000 | 0,00 | 0,00 | 0,00 | 741,00 |
| 04/2024 | 46,000 | 515,82 | 46,000 | 515,82 | 0,000 | 0,00 | 23,53 | 22,91 | 1.078,08 |
| 03/2024 | 38,000 | 418,94 | 38,000 | 418,94 | 0,000 | 0,00 | 0,00 | 0,00 | 837,88 |
| 02/2024 | 42,000 | 467,38 | 42,000 | 467,38 | 0,000 | 0,00 | 0,00 | 0,00 | 934,76 |
| 01/2024 | 43,000 | 479,49 | 43,000 | 479,49 | 0,000 | 0,00 | 0,00 | 0,00 | 958,98 |
| 12/2023 | 52,000 | 588,48 | 52,000 | 588,48 | 0,000 | 0,00 | 0,00 | 0,00 | 1.176,96 |
| Média | 42,500 | 473,44 | 42,500 | 473,44 | 0,000 | 0,00 | 3,92 | 3,82 | 954,61 |

| Classificação | Legenda |
|----------------|--|
| CONSCIENTE | Será considerado consumo consciente, de cor azul, o consumo inferior ao valor consumido na média dos seis últimos meses |
| ADEQUADO | Será considerado consumo adequado, de cor verde, o consumo em valor igual ou até 10% superior ao valor consumido na média dos seis últimos meses |
| ALERTA | Será considerado como alerta, de cor amarela, o consumo que exceda em 11% a 50% o valor consumido na média dos seis últimos meses |
| ABUSIVO | Será considerado consumo abusivo, de cor vermelha, consumo que exceda 50% ou mais o valor consumido na média dos seis últimos meses |
| NÃO DISPONÍVEL | Será considerado consumo não disponível, de cor branca, quando não houver registro ou valores de consumo |



Consumo Mensal de Água

Em cumprimento à LEI nº 16.847, de 3 de ABRIL de 2020

Referência 06/2024

| Gerência de Arquitetura e Engenharia | | | | | | | | | | |
|--------------------------------------|----------------------|---------------------|------------------------|-----------------------|----------------------------|---------------------------|--------------|-------------|-----------------------|---------------|
| Mês de Referência | Consumo de Água (m³) | Valor da Água (R\$) | Consumo de Esgoto (m³) | Valor do Esgoto (R\$) | Consumo de Carro-Pipa (m³) | Valor do Carro-Pipa (R\$) | Multas (R\$) | Juros (R\$) | Total da Fatura (R\$) | Classificação |
| 06/2024 | 21,000 | 213,07 | 21,000 | 213,07 | 0,000 | 0,00 | 0,00 | 0,00 | 426,14 | CONSCIENTE |

| Histórico | | | | | | | | | |
|------------------|----------------------|---------------------|------------------------|-----------------------|----------------------------|---------------------------|--------------|-------------|-----------------------|
| Meses Anteriores | Consumo de Água (m³) | Valor da Água (R\$) | Consumo de Esgoto (m³) | Valor do Esgoto (R\$) | Consumo de Carro-Pipa (m³) | Valor do Carro-Pipa (R\$) | Multas (R\$) | Juros (R\$) | Total da Fatura (R\$) |
| 05/2024 | 25,000 | 261,51 | 25,000 | 261,51 | 0,000 | 0,00 | 0,00 | 0,00 | 523,02 |
| 04/2024 | 20,000 | 200,96 | 20,000 | 200,96 | 0,000 | 0,00 | 8,03 | 7,82 | 417,77 |
| 03/2024 | 25,000 | 261,51 | 25,000 | 261,51 | 0,000 | 0,00 | 0,00 | 0,00 | 523,02 |
| 02/2024 | 23,000 | 237,29 | 23,000 | 237,29 | 0,000 | 0,00 | 0,00 | 0,00 | 474,58 |
| 01/2024 | 18,000 | 176,74 | 18,000 | 176,74 | 0,000 | 0,00 | 0,00 | 0,00 | 353,48 |
| 12/2023 | 20,000 | 200,96 | 20,000 | 200,96 | 0,000 | 0,00 | 0,00 | 0,00 | 401,92 |
| Média | 21,833 | 223,16 | 21,833 | 223,16 | 0,000 | 0,00 | 1,34 | 1,30 | 448,97 |

| Classificação | Legenda |
|----------------|--|
| CONSCIENTE | Será considerado consumo consciente, de cor azul, o consumo inferior ao valor consumido na média dos seis últimos meses |
| ADEQUADO | Será considerado consumo adequado, de cor verde, o consumo em valor igual ou até 10% superior ao valor consumido na média dos seis últimos meses |
| ALERTA | Será considerado como alerta, de cor amarela, o consumo que exceda em 11% a 50% o valor consumido na média dos seis últimos meses |
| ABUSIVO | Será considerado consumo abusivo, de cor vermelha, consumo que exceda 50% ou mais o valor consumido na média dos seis últimos meses |
| NÃO DISPONÍVEL | Será considerado consumo não disponível, de cor branca, quando não houver registro ou valores de consumo |



Consumo Mensal de Água

Em cumprimento à LEI nº 16.847, de 3 de ABRIL de 2020

Referência 06/2024

| Grupamento Tático Aéreo de Caruaru | | | | | | | | | | |
|------------------------------------|----------------------|---------------------|------------------------|-----------------------|----------------------------|---------------------------|--------------|-------------|-----------------------|---------------|
| Mês de Referência | Consumo de Água (m³) | Valor da Água (R\$) | Consumo de Esgoto (m³) | Valor do Esgoto (R\$) | Consumo de Carro-Pipa (m³) | Valor do Carro-Pipa (R\$) | Multas (R\$) | Juros (R\$) | Total da Fatura (R\$) | Classificação |
| 06/2024 | 10,000 | 79,86 | 0,000 | 0,00 | 0,000 | 0,00 | 0,00 | 0,00 | 79,86 | CONSCIENTE |

| Histórico | | | | | | | | | |
|------------------|----------------------|---------------------|------------------------|-----------------------|----------------------------|---------------------------|--------------|-------------|-----------------------|
| Meses Anteriores | Consumo de Água (m³) | Valor da Água (R\$) | Consumo de Esgoto (m³) | Valor do Esgoto (R\$) | Consumo de Carro-Pipa (m³) | Valor do Carro-Pipa (R\$) | Multas (R\$) | Juros (R\$) | Total da Fatura (R\$) |
| 05/2024 | 10,000 | 79,86 | 0,000 | 0,00 | 0,000 | 97,60 | 0,00 | 0,00 | 177,46 |
| 04/2024 | 10,000 | 79,86 | 0,000 | 0,00 | 0,000 | 91,50 | 1,59 | 1,55 | 174,50 |
| 03/2024 | 10,000 | 79,86 | 0,000 | 0,00 | 0,000 | 0,00 | 0,00 | 0,00 | 79,86 |
| 02/2024 | 10,000 | 79,86 | 0,000 | 0,00 | 0,000 | 0,00 | 0,00 | 0,00 | 79,86 |
| 01/2024 | 10,000 | 79,86 | 0,000 | 0,00 | 0,000 | 0,00 | 0,00 | 0,00 | 79,86 |
| 12/2023 | 10,000 | 79,86 | 0,000 | 0,00 | 0,000 | 0,00 | 0,00 | 0,00 | 79,86 |
| Média | 10,000 | 79,86 | 0,000 | 0,00 | 0,000 | 31,52 | 0,27 | 0,26 | 111,90 |

| Classificação | Legenda |
|----------------|--|
| CONSCIENTE | Será considerado consumo consciente, de cor azul, o consumo inferior ao valor consumido na média dos seis últimos meses |
| ADEQUADO | Será considerado consumo adequado, de cor verde, o consumo em valor igual ou até 10% superior ao valor consumido na média dos seis últimos meses |
| ALERTA | Será considerado como alerta, de cor amarela, o consumo que exceda em 11% a 50% o valor consumido na média dos seis últimos meses |
| ABUSIVO | Será considerado consumo abusivo, de cor vermelha, consumo que exceda 50% ou mais o valor consumido na média dos seis últimos meses |
| NÃO DISPONÍVEL | Será considerado consumo não disponível, de cor branca, quando não houver registro ou valores de consumo |



Consumo Mensal de Água

Em cumprimento à LEI nº 16.847, de 3 de ABRIL de 2020

Referência 06/2024

| Instituto de Criminalística de Recife | | | | | | | | | | |
|---------------------------------------|----------------------|---------------------|------------------------|-----------------------|----------------------------|---------------------------|--------------|-------------|-----------------------|---------------|
| Mês de Referência | Consumo de Água (m³) | Valor da Água (R\$) | Consumo de Esgoto (m³) | Valor do Esgoto (R\$) | Consumo de Carro-Pipa (m³) | Valor do Carro-Pipa (R\$) | Multas (R\$) | Juros (R\$) | Total da Fatura (R\$) | Classificação |
| 06/2024 | 359,000 | 4.306,25 | 359,000 | 4.306,25 | 0,000 | 0,00 | 0,00 | 0,00 | 8.612,50 | CONSCIENTE |

| Histórico | | | | | | | | | |
|------------------|----------------------|---------------------|------------------------|-----------------------|----------------------------|---------------------------|--------------|-------------|-----------------------|
| Meses Anteriores | Consumo de Água (m³) | Valor da Água (R\$) | Consumo de Esgoto (m³) | Valor do Esgoto (R\$) | Consumo de Carro-Pipa (m³) | Valor do Carro-Pipa (R\$) | Multas (R\$) | Juros (R\$) | Total da Fatura (R\$) |
| 05/2024 | 424,000 | 5.093,40 | 424,000 | 5.093,40 | 0,000 | 0,00 | 0,00 | 0,00 | 10.186,80 |
| 04/2024 | 436,000 | 5.238,72 | 436,000 | 5.238,72 | 0,000 | 0,00 | 226,01 | 220,02 | 10.923,47 |
| 03/2024 | 322,000 | 3.858,18 | 322,000 | 3.858,18 | 0,000 | 0,00 | 0,00 | 0,00 | 7.716,36 |
| 02/2024 | 485,000 | 5.832,11 | 485,000 | 5.832,11 | 0,000 | 0,00 | 0,00 | 0,00 | 11.664,22 |
| 01/2024 | 357,000 | 4.282,03 | 357,000 | 4.282,03 | 0,000 | 0,00 | 0,00 | 0,00 | 8.564,06 |
| 12/2023 | 470,000 | 5.650,46 | 470,000 | 5.650,46 | 0,000 | 0,00 | 0,00 | 0,00 | 11.300,92 |
| Média | 415,667 | 4.992,48 | 415,667 | 4.992,48 | 0,000 | 0,00 | 37,67 | 36,67 | 10.059,31 |

| Classificação | Legenda |
|----------------|--|
| CONSCIENTE | Será considerado consumo consciente, de cor azul, o consumo inferior ao valor consumido na média dos seis últimos meses |
| ADEQUADO | Será considerado consumo adequado, de cor verde, o consumo em valor igual ou até 10% superior ao valor consumido na média dos seis últimos meses |
| ALERTA | Será considerado como alerta, de cor amarela, o consumo que exceda em 11% a 50% o valor consumido na média dos seis últimos meses |
| ABUSIVO | Será considerado consumo abusivo, de cor vermelha, consumo que exceda 50% ou mais o valor consumido na média dos seis últimos meses |
| NÃO DISPONÍVEL | Será considerado consumo não disponível, de cor branca, quando não houver registro ou valores de consumo |



Consumo Mensal de Água

Em cumprimento à LEI nº 16.847, de 3 de ABRIL de 2020

Referência 06/2024

| Instituto de Criminalística de Salgueiro | | | | | | | | | | |
|--|----------------------|---------------------|------------------------|-----------------------|----------------------------|---------------------------|--------------|-------------|-----------------------|---------------|
| Mês de Referência | Consumo de Água (m³) | Valor da Água (R\$) | Consumo de Esgoto (m³) | Valor do Esgoto (R\$) | Consumo de Carro-Pipa (m³) | Valor do Carro-Pipa (R\$) | Multas (R\$) | Juros (R\$) | Total da Fatura (R\$) | Classificação |
| 06/2024 | 95,000 | 1.109,21 | 95,000 | 887,37 | 0,000 | 0,00 | 0,00 | 0,00 | 1.996,58 | ABUSIVO |

| Histórico | | | | | | | | | |
|------------------|----------------------|---------------------|------------------------|-----------------------|----------------------------|---------------------------|--------------|-------------|-----------------------|
| Meses Anteriores | Consumo de Água (m³) | Valor da Água (R\$) | Consumo de Esgoto (m³) | Valor do Esgoto (R\$) | Consumo de Carro-Pipa (m³) | Valor do Carro-Pipa (R\$) | Multas (R\$) | Juros (R\$) | Total da Fatura (R\$) |
| 05/2024 | 19,000 | 188,85 | 19,000 | 151,08 | 0,000 | 0,00 | 0,00 | 0,00 | 339,93 |
| 04/2024 | 95,000 | 1.109,21 | 95,000 | 887,37 | 0,000 | 0,00 | 0,00 | 0,00 | 1.996,58 |
| 03/2024 | 10,000 | 79,86 | 10,000 | 63,89 | 0,000 | 0,00 | 41,70 | 40,93 | 226,38 |
| 02/2024 | 6,000 | 79,86 | 6,000 | 63,89 | 0,000 | 0,00 | 0,00 | 0,00 | 143,75 |
| 01/2024 | 46,000 | 515,82 | 46,000 | 412,66 | 0,000 | 0,00 | 0,00 | 0,00 | 928,48 |
| 12/2023 | 99,000 | 1.157,65 | 99,000 | 926,12 | 0,000 | 0,00 | 17,26 | 1,42 | 2.102,45 |
| Média | 45,833 | 521,88 | 45,833 | 417,50 | 0,000 | 0,00 | 9,83 | 7,06 | 956,26 |

| Classificação | Legenda |
|----------------|--|
| CONSCIENTE | Será considerado consumo consciente, de cor azul, o consumo inferior ao valor consumido na média dos seis últimos meses |
| ADEQUADO | Será considerado consumo adequado, de cor verde, o consumo em valor igual ou até 10% superior ao valor consumido na média dos seis últimos meses |
| ALERTA | Será considerado como alerta, de cor amarela, o consumo que exceda em 11% a 50% o valor consumido na média dos seis últimos meses |
| ABUSIVO | Será considerado consumo abusivo, de cor vermelha, consumo que exceda 50% ou mais o valor consumido na média dos seis últimos meses |
| NÃO DISPONÍVEL | Será considerado consumo não disponível, de cor branca, quando não houver registro ou valores de consumo |



Consumo Mensal de Água

Em cumprimento à LEI nº 16.847, de 3 de ABRIL de 2020

Referência 06/2024

| Instituto de Criminalística do Agreste Central | | | | | | | | | | |
|--|----------------------|---------------------|------------------------|-----------------------|----------------------------|---------------------------|--------------|-------------|-----------------------|---------------|
| Mês de Referência | Consumo de Água (m³) | Valor da Água (R\$) | Consumo de Esgoto (m³) | Valor do Esgoto (R\$) | Consumo de Carro-Pipa (m³) | Valor do Carro-Pipa (R\$) | Multas (R\$) | Juros (R\$) | Total da Fatura (R\$) | Classificação |
| 06/2024 | 18,000 | 176,74 | 18,000 | 176,74 | 0,000 | 0,00 | 0,00 | 0,00 | 353,48 | CONSCIENTE |

| Histórico | | | | | | | | | |
|------------------|----------------------|---------------------|------------------------|-----------------------|----------------------------|---------------------------|--------------|-------------|-----------------------|
| Meses Anteriores | Consumo de Água (m³) | Valor da Água (R\$) | Consumo de Esgoto (m³) | Valor do Esgoto (R\$) | Consumo de Carro-Pipa (m³) | Valor do Carro-Pipa (R\$) | Multas (R\$) | Juros (R\$) | Total da Fatura (R\$) |
| 05/2024 | 18,000 | 176,74 | 18,000 | 176,74 | 0,000 | 0,00 | 0,00 | 0,00 | 353,48 |
| 04/2024 | 22,000 | 225,18 | 22,000 | 225,18 | 0,000 | 0,00 | 8,52 | 8,29 | 467,17 |
| 03/2024 | 20,000 | 200,96 | 20,000 | 200,96 | 0,000 | 0,00 | 0,00 | 0,00 | 401,92 |
| 02/2024 | 23,000 | 237,29 | 23,000 | 237,29 | 0,000 | 0,00 | 0,00 | 0,00 | 474,58 |
| 01/2024 | 18,000 | 176,74 | 18,000 | 176,74 | 0,000 | 0,00 | 0,00 | 0,00 | 353,48 |
| 12/2023 | 21,000 | 213,07 | 21,000 | 213,07 | 0,000 | 0,00 | 0,00 | 0,00 | 426,14 |
| Média | 20,333 | 205,00 | 20,333 | 205,00 | 0,000 | 0,00 | 1,42 | 1,38 | 412,80 |

| Classificação | Legenda |
|----------------|--|
| CONSCIENTE | Será considerado consumo consciente, de cor azul, o consumo inferior ao valor consumido na média dos seis últimos meses |
| ADEQUADO | Será considerado consumo adequado, de cor verde, o consumo em valor igual ou até 10% superior ao valor consumido na média dos seis últimos meses |
| ALERTA | Será considerado como alerta, de cor amarela, o consumo que exceda em 11% a 50% o valor consumido na média dos seis últimos meses |
| ABUSIVO | Será considerado consumo abusivo, de cor vermelha, consumo que exceda 50% ou mais o valor consumido na média dos seis últimos meses |
| NÃO DISPONÍVEL | Será considerado consumo não disponível, de cor branca, quando não houver registro ou valores de consumo |



Consumo Mensal de Água

Em cumprimento à LEI nº 16.847, de 3 de ABRIL de 2020

Referência 06/2024

| Instituto de Criminalística do Sertão do São Francisco | | | | | | | | | | |
|--|----------------------|---------------------|------------------------|-----------------------|----------------------------|---------------------------|--------------|-------------|-----------------------|---------------|
| Mês de Referência | Consumo de Água (m³) | Valor da Água (R\$) | Consumo de Esgoto (m³) | Valor do Esgoto (R\$) | Consumo de Carro-Pipa (m³) | Valor do Carro-Pipa (R\$) | Multas (R\$) | Juros (R\$) | Total da Fatura (R\$) | Classificação |
| 06/2024 | 139,000 | 1.642,05 | 139,000 | 1.313,64 | 0,000 | 0,00 | 0,00 | 0,00 | 2.955,69 | ADEQUADO |

| Histórico | | | | | | | | | |
|------------------|----------------------|---------------------|------------------------|-----------------------|----------------------------|---------------------------|--------------|-------------|-----------------------|
| Meses Anteriores | Consumo de Água (m³) | Valor da Água (R\$) | Consumo de Esgoto (m³) | Valor do Esgoto (R\$) | Consumo de Carro-Pipa (m³) | Valor do Carro-Pipa (R\$) | Multas (R\$) | Juros (R\$) | Total da Fatura (R\$) |
| 05/2024 | 180,000 | 2.138,56 | 180,000 | 1.710,85 | 0,000 | 0,00 | 0,00 | 0,00 | 3.849,41 |
| 04/2024 | 176,000 | 2.090,12 | 176,000 | 1.672,10 | 0,000 | 0,00 | 63,47 | 61,79 | 3.887,48 |
| 03/2024 | 78,000 | 903,34 | 78,000 | 722,67 | 0,000 | 0,00 | 0,00 | 0,00 | 1.626,01 |
| 02/2024 | 97,000 | 1.133,43 | 97,000 | 906,75 | 0,000 | 0,00 | 0,00 | 0,00 | 2.040,17 |
| 01/2024 | 123,000 | 1.448,29 | 123,000 | 1.158,63 | 0,000 | 0,00 | 0,00 | 0,00 | 2.606,92 |
| 12/2023 | 149,000 | 1.763,15 | 149,000 | 1.410,52 | 0,000 | 0,00 | 0,00 | 0,00 | 3.173,67 |
| Média | 133,833 | 1.579,48 | 133,833 | 1.263,59 | 0,000 | 0,00 | 10,58 | 10,30 | 2.863,94 |

| Classificação | Legenda |
|----------------|--|
| CONSCIENTE | Será considerado consumo consciente, de cor azul, o consumo inferior ao valor consumido na média dos seis últimos meses |
| ADEQUADO | Será considerado consumo adequado, de cor verde, o consumo em valor igual ou até 10% superior ao valor consumido na média dos seis últimos meses |
| ALERTA | Será considerado como alerta, de cor amarela, o consumo que exceda em 11% a 50% o valor consumido na média dos seis últimos meses |
| ABUSIVO | Será considerado consumo abusivo, de cor vermelha, consumo que exceda 50% ou mais o valor consumido na média dos seis últimos meses |
| NÃO DISPONÍVEL | Será considerado consumo não disponível, de cor branca, quando não houver registro ou valores de consumo |



Consumo Mensal de Água

Em cumprimento à LEI nº 16.847, de 3 de ABRIL de 2020

Referência 06/2024

| Instituto de Medicina Legal Antônio Persivo Cunha | | | | | | | | | | |
|---|----------------------|---------------------|------------------------|-----------------------|----------------------------|---------------------------|--------------|-------------|-----------------------|---------------|
| Mês de Referência | Consumo de Água (m³) | Valor da Água (R\$) | Consumo de Esgoto (m³) | Valor do Esgoto (R\$) | Consumo de Carro-Pipa (m³) | Valor do Carro-Pipa (R\$) | Multas (R\$) | Juros (R\$) | Total da Fatura (R\$) | Classificação |
| 06/2024 | 261,000 | 3.119,47 | 261,000 | 3.119,47 | 0,000 | 0,00 | 0,00 | 0,00 | 6.238,94 | ALERTA |

| Histórico | | | | | | | | | |
|------------------|----------------------|---------------------|------------------------|-----------------------|----------------------------|---------------------------|--------------|-------------|-----------------------|
| Meses Anteriores | Consumo de Água (m³) | Valor da Água (R\$) | Consumo de Esgoto (m³) | Valor do Esgoto (R\$) | Consumo de Carro-Pipa (m³) | Valor do Carro-Pipa (R\$) | Multas (R\$) | Juros (R\$) | Total da Fatura (R\$) |
| 05/2024 | 240,000 | 2.865,16 | 240,000 | 2.865,16 | 0,000 | 0,00 | 0,00 | 0,00 | 5.730,32 |
| 04/2024 | 228,000 | 2.719,84 | 228,000 | 2.719,84 | 0,000 | 0,00 | 92,32 | 89,87 | 5.621,87 |
| 03/2024 | 220,000 | 2.622,96 | 220,000 | 2.622,96 | 0,000 | 0,00 | 0,00 | 0,00 | 5.245,92 |
| 02/2024 | 183,000 | 2.174,89 | 183,000 | 2.174,89 | 0,000 | 0,00 | 0,00 | 0,00 | 4.349,78 |
| 01/2024 | 166,000 | 1.969,02 | 166,000 | 1.969,02 | 0,000 | 0,00 | 0,00 | 0,00 | 3.938,04 |
| 12/2023 | 194,000 | 2.308,10 | 194,000 | 2.308,10 | 0,000 | 0,00 | 0,00 | 0,00 | 4.616,20 |
| Média | 205,167 | 2.443,33 | 205,167 | 2.443,33 | 0,000 | 0,00 | 15,39 | 14,98 | 4.917,02 |

| Classificação | Legenda |
|----------------|--|
| CONSCIENTE | Será considerado consumo consciente, de cor azul, o consumo inferior ao valor consumido na média dos seis últimos meses |
| ADEQUADO | Será considerado consumo adequado, de cor verde, o consumo em valor igual ou até 10% superior ao valor consumido na média dos seis últimos meses |
| ALERTA | Será considerado como alerta, de cor amarela, o consumo que exceda em 11% a 50% o valor consumido na média dos seis últimos meses |
| ABUSIVO | Será considerado consumo abusivo, de cor vermelha, consumo que exceda 50% ou mais o valor consumido na média dos seis últimos meses |
| NÃO DISPONÍVEL | Será considerado consumo não disponível, de cor branca, quando não houver registro ou valores de consumo |



Consumo Mensal de Água

Em cumprimento à LEI nº 16.847, de 3 de ABRIL de 2020

Referência 06/2024

| Núcleo de Prevenção a Violência | | | | | | | | | | |
|---------------------------------|----------------------|---------------------|------------------------|-----------------------|----------------------------|---------------------------|--------------|-------------|-----------------------|---------------|
| Mês de Referência | Consumo de Água (m³) | Valor da Água (R\$) | Consumo de Esgoto (m³) | Valor do Esgoto (R\$) | Consumo de Carro-Pipa (m³) | Valor do Carro-Pipa (R\$) | Multas (R\$) | Juros (R\$) | Total da Fatura (R\$) | Classificação |
| 06/2024 | 7,000 | 79,86 | 0,000 | 0,00 | 0,000 | 0,00 | 1,62 | 1,09 | 82,57 | CONSCIENTE |

| Histórico | | | | | | | | | |
|------------------|----------------------|---------------------|------------------------|-----------------------|----------------------------|---------------------------|--------------|-------------|-----------------------|
| Meses Anteriores | Consumo de Água (m³) | Valor da Água (R\$) | Consumo de Esgoto (m³) | Valor do Esgoto (R\$) | Consumo de Carro-Pipa (m³) | Valor do Carro-Pipa (R\$) | Multas (R\$) | Juros (R\$) | Total da Fatura (R\$) |
| 05/2024 | 7,000 | 79,86 | 0,000 | 0,00 | 0,000 | 0,00 | 0,00 | 0,00 | 79,86 |
| 04/2024 | 7,000 | 79,86 | 0,000 | 0,00 | 0,000 | 0,00 | 0,00 | 0,00 | 79,86 |
| 03/2024 | 7,000 | 79,86 | 0,000 | 0,00 | 0,000 | 0,00 | 1,59 | 1,55 | 83,00 |
| 02/2024 | 7,000 | 79,86 | 0,000 | 0,00 | 0,000 | 0,00 | 0,00 | 0,00 | 79,86 |
| 01/2024 | 7,000 | 79,86 | 0,000 | 0,00 | 0,000 | 0,00 | 0,00 | 0,00 | 79,86 |
| 12/2023 | 7,000 | 79,86 | 0,000 | 0,00 | 0,000 | 0,00 | 0,00 | 0,00 | 79,86 |
| Média | 7,000 | 79,86 | 0,000 | 0,00 | 0,000 | 0,00 | 0,27 | 0,26 | 80,38 |

| Classificação | Legenda |
|----------------|--|
| CONSCIENTE | Será considerado consumo consciente, de cor azul, o consumo inferior ao valor consumido na média dos seis últimos meses |
| ADEQUADO | Será considerado consumo adequado, de cor verde, o consumo em valor igual ou até 10% superior ao valor consumido na média dos seis últimos meses |
| ALERTA | Será considerado como alerta, de cor amarela, o consumo que exceda em 11% a 50% o valor consumido na média dos seis últimos meses |
| ABUSIVO | Será considerado consumo abusivo, de cor vermelha, consumo que exceda 50% ou mais o valor consumido na média dos seis últimos meses |
| NÃO DISPONÍVEL | Será considerado consumo não disponível, de cor branca, quando não houver registro ou valores de consumo |



Consumo Mensal de Água

Em cumprimento à LEI nº 16.847, de 3 de ABRIL de 2020

Referência 06/2024

| Núcleo de Segurança Comunitária de Olinda | | | | | | | | | | |
|---|----------------------|---------------------|------------------------|-----------------------|----------------------------|---------------------------|--------------|-------------|-----------------------|----------------|
| Mês de Referência | Consumo de Água (m³) | Valor da Água (R\$) | Consumo de Esgoto (m³) | Valor do Esgoto (R\$) | Consumo de Carro-Pipa (m³) | Valor do Carro-Pipa (R\$) | Multas (R\$) | Juros (R\$) | Total da Fatura (R\$) | Classificação |
| 06/2024 | 0,000 | 79,86 | 0,000 | 0,00 | 0,000 | 0,00 | 1,62 | 1,09 | 82,57 | NÃO DISPONÍVEL |

| Histórico | | | | | | | | | |
|------------------|----------------------|---------------------|------------------------|-----------------------|----------------------------|---------------------------|--------------|-------------|-----------------------|
| Meses Anteriores | Consumo de Água (m³) | Valor da Água (R\$) | Consumo de Esgoto (m³) | Valor do Esgoto (R\$) | Consumo de Carro-Pipa (m³) | Valor do Carro-Pipa (R\$) | Multas (R\$) | Juros (R\$) | Total da Fatura (R\$) |
| 05/2024 | 0,000 | 79,86 | 0,000 | 0,00 | 0,000 | 0,00 | 0,00 | 0,00 | 79,86 |
| 04/2024 | 0,000 | 79,86 | 0,000 | 0,00 | 0,000 | 0,00 | 0,00 | 0,00 | 79,86 |
| 03/2024 | 0,000 | 79,86 | 0,000 | 0,00 | 0,000 | 0,00 | 1,59 | 1,55 | 83,00 |
| 02/2024 | 0,000 | 79,86 | 0,000 | 0,00 | 0,000 | 0,00 | 0,00 | 0,00 | 79,86 |
| 01/2024 | 0,000 | 79,86 | 0,000 | 0,00 | 0,000 | 0,00 | 0,00 | 0,00 | 79,86 |
| 12/2023 | 0,000 | 79,86 | 0,000 | 0,00 | 0,000 | 0,00 | 0,00 | 0,00 | 79,86 |
| Média | 0,000 | 79,86 | 0,000 | 0,00 | 0,000 | 0,00 | 0,27 | 0,26 | 80,38 |

| Classificação | Legenda |
|----------------|--|
| CONSCIENTE | Será considerado consumo consciente, de cor azul, o consumo inferior ao valor consumido na média dos seis últimos meses |
| ADEQUADO | Será considerado consumo adequado, de cor verde, o consumo em valor igual ou até 10% superior ao valor consumido na média dos seis últimos meses |
| ALERTA | Será considerado como alerta, de cor amarela, o consumo que exceda em 11% a 50% o valor consumido na média dos seis últimos meses |
| ABUSIVO | Será considerado consumo abusivo, de cor vermelha, consumo que exceda 50% ou mais o valor consumido na média dos seis últimos meses |
| NÃO DISPONÍVEL | Será considerado consumo não disponível, de cor branca, quando não houver registro ou valores de consumo |



Consumo Mensal de Água

Em cumprimento à LEI nº 16.847, de 3 de ABRIL de 2020

Referência 06/2024

| Núcleo de Segurança Comunitária de Rio Formoso | | | | | | | | | | |
|--|----------------------|---------------------|------------------------|-----------------------|----------------------------|---------------------------|--------------|-------------|-----------------------|---------------|
| Mês de Referência | Consumo de Água (m³) | Valor da Água (R\$) | Consumo de Esgoto (m³) | Valor do Esgoto (R\$) | Consumo de Carro-Pipa (m³) | Valor do Carro-Pipa (R\$) | Multas (R\$) | Juros (R\$) | Total da Fatura (R\$) | Classificação |
| 06/2024 | 8,000 | 79,86 | 8,000 | 63,89 | 0,000 | 0,00 | 10,48 | 7,05 | 161,28 | CONSCIENTE |

| Histórico | | | | | | | | | |
|------------------|----------------------|---------------------|------------------------|-----------------------|----------------------------|---------------------------|--------------|-------------|-----------------------|
| Meses Anteriores | Consumo de Água (m³) | Valor da Água (R\$) | Consumo de Esgoto (m³) | Valor do Esgoto (R\$) | Consumo de Carro-Pipa (m³) | Valor do Carro-Pipa (R\$) | Multas (R\$) | Juros (R\$) | Total da Fatura (R\$) |
| 05/2024 | 27,000 | 285,73 | 27,000 | 228,59 | 0,000 | 0,00 | 0,00 | 0,00 | 514,31 |
| 04/2024 | 27,000 | 285,73 | 27,000 | 228,59 | 0,000 | 0,00 | 0,00 | 0,00 | 514,31 |
| 03/2024 | 27,000 | 285,73 | 27,000 | 228,59 | 0,000 | 0,00 | 10,28 | 10,01 | 534,60 |
| 02/2024 | 27,000 | 285,73 | 27,000 | 228,59 | 0,000 | 0,00 | 0,00 | 0,00 | 514,31 |
| 01/2024 | 27,000 | 285,73 | 27,000 | 228,59 | 0,000 | 0,00 | 0,00 | 0,00 | 514,31 |
| 12/2023 | 27,000 | 285,73 | 27,000 | 228,59 | 0,000 | 0,00 | 0,00 | 0,00 | 514,31 |
| Média | 27,000 | 285,73 | 27,000 | 228,59 | 0,000 | 0,00 | 1,71 | 1,67 | 517,69 |

| Classificação | Legenda |
|----------------|--|
| CONSCIENTE | Será considerado consumo consciente, de cor azul, o consumo inferior ao valor consumido na média dos seis últimos meses |
| ADEQUADO | Será considerado consumo adequado, de cor verde, o consumo em valor igual ou até 10% superior ao valor consumido na média dos seis últimos meses |
| ALERTA | Será considerado como alerta, de cor amarela, o consumo que exceda em 11% a 50% o valor consumido na média dos seis últimos meses |
| ABUSIVO | Será considerado consumo abusivo, de cor vermelha, consumo que exceda 50% ou mais o valor consumido na média dos seis últimos meses |
| NÃO DISPONÍVEL | Será considerado consumo não disponível, de cor branca, quando não houver registro ou valores de consumo |



Consumo Mensal de Água

Em cumprimento à LEI nº 16.847, de 3 de ABRIL de 2020

Referência 06/2024

| Núcleo Integrado de Segurança Comunitária de Garanhuns | | | | | | | | | | |
|--|----------------------|---------------------|------------------------|-----------------------|----------------------------|---------------------------|--------------|-------------|-----------------------|----------------|
| Mês de Referência | Consumo de Água (m³) | Valor da Água (R\$) | Consumo de Esgoto (m³) | Valor do Esgoto (R\$) | Consumo de Carro-Pipa (m³) | Valor do Carro-Pipa (R\$) | Multas (R\$) | Juros (R\$) | Total da Fatura (R\$) | Classificação |
| XXX | | | | | | | | | | NÃO DISPONÍVEL |

| Histórico | | | | | | | | | |
|------------------|----------------------|---------------------|------------------------|-----------------------|----------------------------|---------------------------|--------------|-------------|-----------------------|
| Meses Anteriores | Consumo de Água (m³) | Valor da Água (R\$) | Consumo de Esgoto (m³) | Valor do Esgoto (R\$) | Consumo de Carro-Pipa (m³) | Valor do Carro-Pipa (R\$) | Multas (R\$) | Juros (R\$) | Total da Fatura (R\$) |
| XXX | | | | | | | | | |
| | | | | | | | | | |
| | | | | | | | | | |
| | | | | | | | | | |
| | | | | | | | | | |
| | | | | | | | | | |
| Média | 0,000 | 0,00 | 0,000 | 0,00 | 0,000 | 0,00 | 0,00 | 0,00 | 0,00 |

| Classificação | Legenda |
|----------------|--|
| CONSCIENTE | Será considerado consumo consciente, de cor azul, o consumo inferior ao valor consumido na média dos seis últimos meses |
| ADEQUADO | Será considerado consumo adequado, de cor verde, o consumo em valor igual ou até 10% superior ao valor consumido na média dos seis últimos meses |
| ALERTA | Será considerado como alerta, de cor amarela, o consumo que exceda em 11% a 50% o valor consumido na média dos seis últimos meses |
| ABUSIVO | Será considerado consumo abusivo, de cor vermelha, consumo que exceda 50% ou mais o valor consumido na média dos seis últimos meses |
| NÃO DISPONÍVEL | Será considerado consumo não disponível, de cor branca, quando não houver registro ou valores de consumo |



Consumo Mensal de Água

Em cumprimento à LEI nº 16.847, de 3 de ABRIL de 2020

Referência 06/2024

| Núcleo Integrado de Segurança Comunitária de Petrolina | | | | | | | | | | |
|--|----------------------|---------------------|------------------------|-----------------------|----------------------------|---------------------------|--------------|-------------|-----------------------|---------------|
| Mês de Referência | Consumo de Água (m³) | Valor da Água (R\$) | Consumo de Esgoto (m³) | Valor do Esgoto (R\$) | Consumo de Carro-Pipa (m³) | Valor do Carro-Pipa (R\$) | Multas (R\$) | Juros (R\$) | Total da Fatura (R\$) | Classificação |
| 06/2024 | 10,000 | 79,86 | 10,000 | 63,89 | 0,000 | 0,00 | 0,00 | 0,00 | 143,75 | CONSCIENTE |

| Histórico | | | | | | | | | |
|------------------|----------------------|---------------------|------------------------|-----------------------|----------------------------|---------------------------|--------------|-------------|-----------------------|
| Meses Anteriores | Consumo de Água (m³) | Valor da Água (R\$) | Consumo de Esgoto (m³) | Valor do Esgoto (R\$) | Consumo de Carro-Pipa (m³) | Valor do Carro-Pipa (R\$) | Multas (R\$) | Juros (R\$) | Total da Fatura (R\$) |
| 05/2024 | 10,000 | 79,86 | 10,000 | 63,89 | 0,000 | 0,00 | 0,00 | 0,00 | 143,75 |
| 04/2024 | 10,000 | 79,86 | 10,000 | 63,89 | 0,000 | 0,00 | 2,87 | 2,79 | 149,41 |
| 03/2024 | 10,000 | 79,86 | 10,000 | 63,89 | 0,000 | 0,00 | 0,00 | 0,00 | 143,75 |
| 02/2024 | 10,000 | 79,86 | 10,000 | 63,89 | 0,000 | 0,00 | 0,00 | 0,00 | 143,75 |
| 01/2024 | 10,000 | 79,86 | 10,000 | 63,89 | 0,000 | 0,00 | 0,00 | 0,00 | 143,75 |
| 12/2023 | 10,000 | 79,86 | 10,000 | 63,89 | 0,000 | 0,00 | 0,00 | 0,00 | 143,75 |
| Média | 10,000 | 79,86 | 10,000 | 63,89 | 0,000 | 0,00 | 0,48 | 0,47 | 144,69 |

| Classificação | Legenda |
|----------------|--|
| CONSCIENTE | Será considerado consumo consciente, de cor azul, o consumo inferior ao valor consumido na média dos seis últimos meses |
| ADEQUADO | Será considerado consumo adequado, de cor verde, o consumo em valor igual ou até 10% superior ao valor consumido na média dos seis últimos meses |
| ALERTA | Será considerado como alerta, de cor amarela, o consumo que exceda em 11% a 50% o valor consumido na média dos seis últimos meses |
| ABUSIVO | Será considerado consumo abusivo, de cor vermelha, consumo que exceda 50% ou mais o valor consumido na média dos seis últimos meses |
| NÃO DISPONÍVEL | Será considerado consumo não disponível, de cor branca, quando não houver registro ou valores de consumo |



Consumo Mensal de Água

Em cumprimento à LEI nº 16.847, de 3 de ABRIL de 2020

Referência 06/2024

| SDS/Bom Conselho | | | | | | | | | | |
|-------------------|----------------------|---------------------|------------------------|-----------------------|----------------------------|---------------------------|--------------|-------------|-----------------------|---------------|
| Mês de Referência | Consumo de Água (m³) | Valor da Água (R\$) | Consumo de Esgoto (m³) | Valor do Esgoto (R\$) | Consumo de Carro-Pipa (m³) | Valor do Carro-Pipa (R\$) | Multas (R\$) | Juros (R\$) | Total da Fatura (R\$) | Classificação |
| 06/2024 | 41,000 | 455,27 | 0,000 | 0,00 | 0,000 | 0,00 | 0,00 | 0,00 | 455,27 | CONSCIENTE |

| Histórico | | | | | | | | | |
|------------------|----------------------|---------------------|------------------------|-----------------------|----------------------------|---------------------------|--------------|-------------|-----------------------|
| Meses Anteriores | Consumo de Água (m³) | Valor da Água (R\$) | Consumo de Esgoto (m³) | Valor do Esgoto (R\$) | Consumo de Carro-Pipa (m³) | Valor do Carro-Pipa (R\$) | Multas (R\$) | Juros (R\$) | Total da Fatura (R\$) |
| 05/2024 | 41,000 | 455,27 | 0,000 | 0,00 | 0,000 | 0,00 | 0,00 | 0,00 | 455,27 |
| 04/2024 | 43,000 | 479,49 | 0,000 | 0,00 | 0,000 | 0,00 | 9,10 | 8,86 | 497,45 |
| 03/2024 | 41,000 | 455,27 | 0,000 | 0,00 | 0,000 | 0,00 | 0,00 | 0,00 | 455,27 |
| 02/2024 | 44,000 | 491,60 | 0,000 | 0,00 | 0,000 | 0,00 | 0,00 | 0,00 | 491,60 |
| 01/2024 | 47,000 | 527,93 | 0,000 | 0,00 | 0,000 | 0,00 | 0,00 | 0,00 | 527,93 |
| 12/2023 | 41,000 | 455,27 | 0,000 | 0,00 | 0,000 | 0,00 | 0,00 | 0,00 | 455,27 |
| Média | 42,833 | 477,47 | 0,000 | 0,00 | 0,000 | 0,00 | 1,52 | 1,48 | 480,47 |

| Classificação | Legenda |
|----------------|--|
| CONSCIENTE | Será considerado consumo consciente, de cor azul, o consumo inferior ao valor consumido na média dos seis últimos meses |
| ADEQUADO | Será considerado consumo adequado, de cor verde, o consumo em valor igual ou até 10% superior ao valor consumido na média dos seis últimos meses |
| ALERTA | Será considerado como alerta, de cor amarela, o consumo que exceda em 11% a 50% o valor consumido na média dos seis últimos meses |
| ABUSIVO | Será considerado consumo abusivo, de cor vermelha, consumo que exceda 50% ou mais o valor consumido na média dos seis últimos meses |
| NÃO DISPONÍVEL | Será considerado consumo não disponível, de cor branca, quando não houver registro ou valores de consumo |



Consumo Mensal de Água

Em cumprimento à LEI nº 16.847, de 3 de ABRIL de 2020

Referência 06/2024

| SDS/Cabo de Santo Agostinho | | | | | | | | | | |
|-----------------------------|----------------------|---------------------|------------------------|-----------------------|----------------------------|---------------------------|--------------|-------------|-----------------------|---------------|
| Mês de Referência | Consumo de Água (m³) | Valor da Água (R\$) | Consumo de Esgoto (m³) | Valor do Esgoto (R\$) | Consumo de Carro-Pipa (m³) | Valor do Carro-Pipa (R\$) | Multas (R\$) | Juros (R\$) | Total da Fatura (R\$) | Classificação |
| 06/2024 | 10,000 | 79,86 | 0,000 | 0,00 | 0,000 | 0,00 | 0,00 | 0,00 | 79,86 | CONSCIENTE |

| Histórico | | | | | | | | | |
|------------------|----------------------|---------------------|------------------------|-----------------------|----------------------------|---------------------------|--------------|-------------|-----------------------|
| Meses Anteriores | Consumo de Água (m³) | Valor da Água (R\$) | Consumo de Esgoto (m³) | Valor do Esgoto (R\$) | Consumo de Carro-Pipa (m³) | Valor do Carro-Pipa (R\$) | Multas (R\$) | Juros (R\$) | Total da Fatura (R\$) |
| 05/2024 | 10,000 | 79,86 | 0,000 | 0,00 | 0,000 | 0,00 | 0,00 | 0,00 | 79,86 |
| 04/2024 | 10,000 | 79,86 | 0,000 | 0,00 | 0,000 | 0,00 | 1,59 | 1,55 | 83,00 |
| 03/2024 | 10,000 | 79,86 | 0,000 | 0,00 | 0,000 | 0,00 | 0,00 | 0,00 | 79,86 |
| 02/2024 | 10,000 | 79,86 | 0,000 | 0,00 | 0,000 | 0,00 | 0,00 | 0,00 | 79,86 |
| 01/2024 | 10,000 | 79,86 | 0,000 | 0,00 | 0,000 | 0,00 | 0,00 | 0,00 | 79,86 |
| 12/2023 | 10,000 | 79,86 | 0,000 | 0,00 | 0,000 | 0,00 | 0,00 | 0,00 | 79,86 |
| Média | 10,000 | 79,86 | 0,000 | 0,00 | 0,000 | 0,00 | 0,27 | 0,26 | 80,38 |

| Classificação | Legenda |
|----------------|--|
| CONSCIENTE | Será considerado consumo consciente, de cor azul, o consumo inferior ao valor consumido na média dos seis últimos meses |
| ADEQUADO | Será considerado consumo adequado, de cor verde, o consumo em valor igual ou até 10% superior ao valor consumido na média dos seis últimos meses |
| ALERTA | Será considerado como alerta, de cor amarela, o consumo que exceda em 11% a 50% o valor consumido na média dos seis últimos meses |
| ABUSIVO | Será considerado consumo abusivo, de cor vermelha, consumo que exceda 50% ou mais o valor consumido na média dos seis últimos meses |
| NÃO DISPONÍVEL | Será considerado consumo não disponível, de cor branca, quando não houver registro ou valores de consumo |



Consumo Mensal de Água

Em cumprimento à LEI nº 16.847, de 3 de ABRIL de 2020

Referência 06/2024

| Secretaria de Defesa Social (CASA) | | | | | | | | | | |
|------------------------------------|----------------------|---------------------|------------------------|-----------------------|----------------------------|---------------------------|--------------|-------------|-----------------------|---------------|
| Mês de Referência | Consumo de Água (m³) | Valor da Água (R\$) | Consumo de Esgoto (m³) | Valor do Esgoto (R\$) | Consumo de Carro-Pipa (m³) | Valor do Carro-Pipa (R\$) | Multas (R\$) | Juros (R\$) | Total da Fatura (R\$) | Classificação |
| 06/2024 | 21,000 | 213,07 | 0,000 | 0,00 | 0,000 | 0,00 | 0,00 | 0,00 | 213,07 | CONSCIENTE |

| Histórico | | | | | | | | | |
|------------------|----------------------|---------------------|------------------------|-----------------------|----------------------------|---------------------------|--------------|-------------|-----------------------|
| Meses Anteriores | Consumo de Água (m³) | Valor da Água (R\$) | Consumo de Esgoto (m³) | Valor do Esgoto (R\$) | Consumo de Carro-Pipa (m³) | Valor do Carro-Pipa (R\$) | Multas (R\$) | Juros (R\$) | Total da Fatura (R\$) |
| 05/2024 | 24,000 | 249,40 | 0,000 | 0,00 | 0,000 | 0,00 | 0,00 | 0,00 | 249,40 |
| 04/2024 | 22,000 | 225,18 | 0,000 | 0,00 | 0,000 | 0,00 | 12,25 | 11,92 | 249,35 |
| 03/2024 | 41,000 | 455,27 | 0,000 | 0,00 | 0,000 | 0,00 | 0,00 | 0,00 | 455,27 |
| 02/2024 | 16,000 | 152,52 | 0,000 | 0,00 | 0,000 | 0,00 | 0,00 | 0,00 | 152,52 |
| 01/2024 | 32,000 | 346,28 | 0,000 | 0,00 | 0,000 | 0,00 | 0,00 | 0,00 | 346,28 |
| 12/2023 | 54,000 | 612,70 | 0,000 | 0,00 | 0,000 | 0,00 | 0,00 | 0,00 | 612,70 |
| Média | 31,500 | 340,23 | 0,000 | 0,00 | 0,000 | 0,00 | 2,04 | 1,99 | 344,25 |

| Classificação | Legenda |
|----------------|--|
| CONSCIENTE | Será considerado consumo consciente, de cor azul, o consumo inferior ao valor consumido na média dos seis últimos meses |
| ADEQUADO | Será considerado consumo adequado, de cor verde, o consumo em valor igual ou até 10% superior ao valor consumido na média dos seis últimos meses |
| ALERTA | Será considerado como alerta, de cor amarela, o consumo que exceda em 11% a 50% o valor consumido na média dos seis últimos meses |
| ABUSIVO | Será considerado consumo abusivo, de cor vermelha, consumo que exceda 50% ou mais o valor consumido na média dos seis últimos meses |
| NÃO DISPONÍVEL | Será considerado consumo não disponível, de cor branca, quando não houver registro ou valores de consumo |



Consumo Mensal de Água

Em cumprimento à LEI nº 16.847, de 3 de ABRIL de 2020

Referência 06/2024


| Secretaria de Defesa Social (SEDE) | | | | | | | | | | |
|------------------------------------|----------------------|---------------------|------------------------|-----------------------|----------------------------|---------------------------|--------------|-------------|-----------------------|---------------|
| Mês de Referência | Consumo de Água (m³) | Valor da Água (R\$) | Consumo de Esgoto (m³) | Valor do Esgoto (R\$) | Consumo de Carro-Pipa (m³) | Valor do Carro-Pipa (R\$) | Multas (R\$) | Juros (R\$) | Total da Fatura (R\$) | Classificação |
| 06/2024 | 189,000 | 2.247,55 | 189,000 | 2.247,55 | 0,000 | 0,00 | 0,00 | 0,00 | 4.495,10 | ADEQUADO |

| Histórico | | | | | | | | | |
|------------------|----------------------|---------------------|------------------------|-----------------------|----------------------------|---------------------------|--------------|-------------|-----------------------|
| Meses Anteriores | Consumo de Água (m³) | Valor da Água (R\$) | Consumo de Esgoto (m³) | Valor do Esgoto (R\$) | Consumo de Carro-Pipa (m³) | Valor do Carro-Pipa (R\$) | Multas (R\$) | Juros (R\$) | Total da Fatura (R\$) |
| 05/2024 | 188,000 | 2.235,44 | 188,000 | 2.235,44 | 0,000 | 0,00 | 0,00 | 0,00 | 4.470,88 |
| 04/2024 | 191,000 | 2.271,77 | 371,000 | 4.451,57 | 0,000 | 0,00 | 94,26 | 91,76 | 6.909,36 |
| 03/2024 | 154,000 | 1.823,70 | 154,000 | 1.823,70 | 0,000 | 0,00 | 0,00 | 0,00 | 3.647,40 |
| 02/2024 | 186,000 | 2.211,22 | 186,000 | 2.211,22 | 0,000 | 0,00 | 0,00 | 0,00 | 4.422,44 |
| 01/2024 | 159,000 | 1.884,25 | 159,000 | 1.884,25 | 0,000 | 0,00 | 0,00 | 0,00 | 3.768,50 |
| 12/2023 | 198,000 | 2.356,54 | 198,000 | 2.356,54 | 0,000 | 0,00 | 0,00 | 0,00 | 4.713,08 |
| Média | 179,333 | 2.130,49 | 209,333 | 2.493,79 | 0,000 | 0,00 | 15,71 | 15,29 | 4.655,28 |

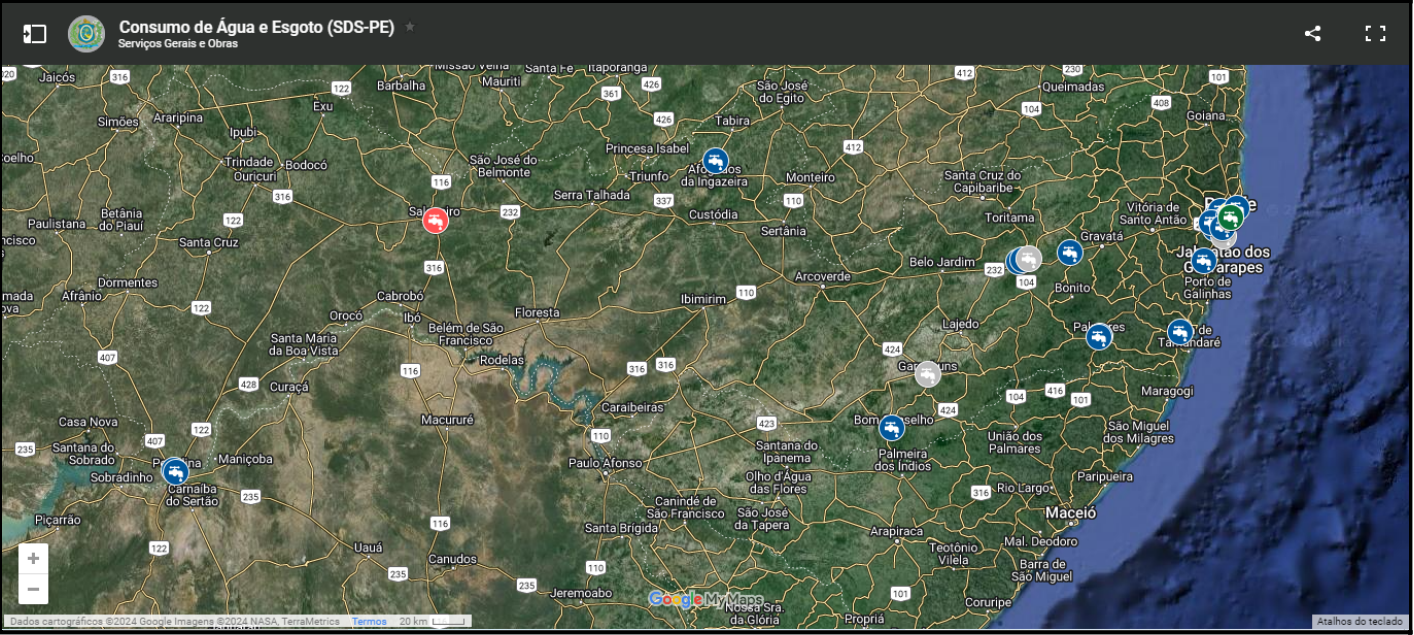
| Classificação | Legenda |
|----------------|--|
| CONSCIENTE | Será considerado consumo consciente, de cor azul, o consumo inferior ao valor consumido na média dos seis últimos meses |
| ADEQUADO | Será considerado consumo adequado, de cor verde, o consumo em valor igual ou até 10% superior ao valor consumido na média dos seis últimos meses |
| ALERTA | Será considerado como alerta, de cor amarela, o consumo que exceda em 11% a 50% o valor consumido na média dos seis últimos meses |
| ABUSIVO | Será considerado consumo abusivo, de cor vermelha, consumo que exceda 50% ou mais o valor consumido na média dos seis últimos meses |
| NÃO DISPONÍVEL | Será considerado consumo não disponível, de cor branca, quando não houver registro ou valores de consumo |



Mapa de Consumo de Água e Esgotamento Sanitário



ACESSE AQUI





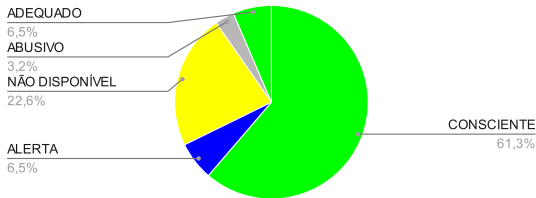
Consumo Mensal de Água e Esgotamento Sanitário

Referência 07/2024

| # | Nome do Cliente | Matrícula | Consumo de Água (m3) | Valor da Água (R\$) | Consumo de Esgoto (m3) | Valor do Esgoto (R\$) | Consumo de Carro-Pipa (m3) | Valor do Carro-Pipa (R\$) | Multas (R\$) | Juros (R\$) | Total da Fatura (R\$) | Consumo Médio de Água (m3) | Classificação |
|-------|--|------------|----------------------|---------------------|------------------------|-----------------------|----------------------------|---------------------------|--------------|-------------|-----------------------|----------------------------|----------------|
| 1 | Area Integrada de Segurança da Bezerros | 00271037.4 | 62,000 | 709,58 | 0,000 | 0,00 | 0,000 | 0,00 | 0,00 | 0,00 | 709,58 | 78,833 | CONSCIENTE |
| 2 | Area Integrada de Segurança da Várzea | 05487781.1 | 83,000 | 963,89 | 0,000 | 0,00 | 0,000 | 0,00 | 25,57 | 16,87 | 1.006,33 | 83,333 | CONSCIENTE |
| 3 | Area Integrada de Segurança de Afogados da Ingazeira | 10372645.4 | 170,000 | 2.017,46 | 0,000 | 0,00 | 0,000 | 0,00 | 62,14 | 41,01 | 2.120,61 | 196,500 | CONSCIENTE |
| 4 | Area Integrada de Segurança de Apipucos | 05472997.9 | 184,000 | 2.187,00 | 0,000 | 0,00 | 0,000 | 0,00 | 33,80 | 22,31 | 2.243,11 | 156,167 | ALERTA |
| 5 | Area Integrada de Segurança de Jaboatão | 05647296.7 | 73,000 | 842,79 | 0,000 | 0,00 | 0,000 | 0,00 | 17,18 | 11,56 | 871,53 | 73,000 | CONSCIENTE |
| 6 | Area Integrada de Segurança de Palmares | 0007905.9 | 253,000 | 2.384,27 | 0,000 | 0,00 | 0,000 | 0,00 | 0,00 | 0,00 | 2.384,27 | 199,500 | ALERTA |
| 7 | Area Integrada de Segurança de Prazeres | 05558707.8 | 0,000 | 79,86 | 0,000 | 0,00 | 0,000 | 0,00 | 1,59 | 1,05 | 82,50 | 0,000 | NÃO DISPONÍVEL |
| 8 | CAIS DE SANTA RITA | 05378587.5 | | | | | | | | | | 0,000 | NÃO DISPONÍVEL |
| 9 | Campus de Ensino Metropolitano I | 05644079.8 | 362,000 | 4.342,58 | 0,000 | 0,00 | 0,000 | 0,00 | 0,00 | 0,00 | 4.342,58 | 228,833 | ABUSIVO |
| 10 | Campus de Ensino Recife | 05776503.8 | 0,000 | 79,86 | 49,000 | 552,15 | 0,000 | 0,00 | 11,67 | 11,67 | 651,38 | 0,000 | NÃO DISPONÍVEL |
| 11 | Centro Integrado de Comunicação | 05779395.3 | 13,000 | 116,19 | 13,000 | 116,19 | 0,000 | 0,00 | 3,19 | 2,10 | 237,67 | 12,167 | ADEQUADO |
| 12 | Centro Integrado de Inteligência de Defesa Social | 05779119.5 | 14,000 | 128,30 | 14,000 | 128,30 | 0,000 | 0,00 | 4,16 | 2,74 | 263,50 | 14,167 | CONSCIENTE |
| 13 | Companhia de Transporte Urbano de Recife | 05778745.7 | | | | | | | | | | 0,000 | NÃO DISPONÍVEL |
| 14 | Complexo Policial Siqueira Campos | 05377497.0 | | | | | | | | | | 0,000 | NÃO DISPONÍVEL |
| 15 | Célula da Guarda de Materiais | 05778800.3 | 32,000 | 346,28 | 32,000 | 346,28 | 0,000 | 0,00 | 16,75 | 11,06 | 720,37 | 39,833 | CONSCIENTE |
| 16 | Gerência de Arquitetura e Engenharia | 05779394.5 | 17,000 | 164,63 | 17,000 | 164,63 | 0,000 | 0,00 | 10,46 | 6,90 | 346,62 | 22,000 | CONSCIENTE |
| 17 | Grupamento Tático Aéreo de Caruaru | 10875416.2 | 10,000 | 79,86 | 0,000 | 0,00 | | 265,35 | 1,59 | 1,05 | 347,85 | 10,000 | CONSCIENTE |
| 18 | Instituto de Criminalística de Recife | 06102721.1 | 397,000 | 4.766,43 | 397,000 | 4.766,43 | 0,000 | 0,00 | 154,32 | 101,85 | 9.789,03 | 397,167 | CONSCIENTE |
| 19 | Instituto de Criminalística de Salgueiro | 02109026.3 | 21,000 | 213,07 | 21,000 | 170,46 | 0,000 | 0,00 | 3,69 | 2,98 | 390,20 | 45,167 | CONSCIENTE |
| 20 | Instituto de Criminalística do Agreste Central | 00661320.9 | 16,000 | 152,52 | 16,000 | 152,52 | 0,000 | 0,00 | 8,03 | 5,30 | 318,37 | 19,833 | CONSCIENTE |
| 21 | Instituto de Criminalística do Sertão do São Francisco | 01857661.9 | 24,000 | 249,40 | 24,000 | 199,52 | 0,000 | 0,00 | 32,52 | 21,46 | 502,90 | 132,167 | CONSCIENTE |
| 22 | Instituto de Medicina Legal Antônio Persivo Cunha | 05777524.6 | 231,000 | 2.756,17 | 231,000 | 2.756,17 | 0,000 | 0,00 | 104,91 | 69,24 | 5.686,49 | 216,333 | ADEQUADO |
| 23 | Núcleo de Prevenção a Violência | 05393203.7 | 7,000 | 79,86 | 0,000 | 0,00 | 0,000 | 0,00 | 0,00 | 0,00 | 79,86 | 7,000 | CONSCIENTE |
| 24 | Núcleo de Segurança Comunitária de Olinda | 01579024.5 | 38,000 | 418,94 | 0,000 | 0,00 | 0,000 | 0,00 | 0,00 | 0,00 | 418,94 | 0,000 | NÃO DISPONÍVEL |
| 25 | Núcleo de Segurança Comunitária de Rio Formoso | 02055807.5 | 5,000 | 79,86 | 5,000 | 63,89 | 0,000 | 0,00 | 0,00 | 0,00 | 143,75 | 23,833 | CONSCIENTE |
| 26 | Núcleo Integrado de Segurança Comunitária de Garanhuns | 00965534.4 | | | | | | | | | | 0,000 | NÃO DISPONÍVEL |
| 27 | Núcleo Integrado de Segurança Comunitária de Petrolina | 01840474.5 | 10,000 | 79,86 | 10,000 | 63,89 | 0,000 | 0,00 | 2,87 | 1,89 | 148,51 | 10,000 | CONSCIENTE |
| 28 | SDS/Bom Conselho | 00310562.8 | 42,000 | 467,38 | 0,000 | 0,00 | 0,000 | 0,00 | 9,10 | 6,00 | 482,48 | 42,833 | CONSCIENTE |
| 29 | SDS/Cabo de Santo Agostinho | 00435570.9 | 10,000 | 79,86 | 0,000 | 0,00 | 0,000 | 0,00 | 1,59 | 1,05 | 82,50 | 10,000 | CONSCIENTE |
| 30 | Secretaria de Defesa Social (CASA) | 10487268.3 | 26,000 | 273,62 | 0,000 | 0,00 | 0,000 | 0,00 | 9,10 | 6,00 | 288,72 | 26,000 | CONSCIENTE |
| 31 | Secretaria de Defesa Social (SEDE) | 05779202.7 | 157,000 | 1.860,03 | 157,000 | 1.860,03 | 0,000 | 0,00 | 72,94 | 48,14 | 3.841,14 | 177,833 | CONSCIENTE |
| Total | | | 2.257,000 | 25.919,55 | 986,000 | 11.340,46 | 0,000 | 265,35 | 587,17 | 392,23 | 38.500,79 | 2.222,500 | |

Unidade Regional de Polícia Científica Mata Sul

0020223.8



| Classificação | Legenda |
|----------------|--|
| CONSCIENTE | Será considerado consumo consciente, de cor azul, o consumo inferior ao valor consumido na média dos seis últimos meses |
| ADEQUADO | Será considerado consumo adequado, de cor verde, o consumo em valor igual ou até 10% superior ao valor consumido na média dos seis últimos meses |
| ALERTA | Será considerado como alerta, de cor amarela, o consumo que exceda em 11% a 50% o valor consumido na média dos seis últimos meses |
| ABUSIVO | Será considerado consumo abusivo, de cor vermelha, consumo que exceda 50% ou mais o valor consumido na média dos seis últimos meses |
| NÃO DISPONÍVEL | Será considerado consumo não disponível, de cor branca, quando não houver registro ou valores de consumo |



Consumo Mensal de Água

Em cumprimento à LEI nº 16.847, de 3 de ABRIL de 2020

Referência 07/2024

| Area Integrada de Segurança da Bezerros | | | | | | | | | | |
|---|----------------------|---------------------|------------------------|-----------------------|----------------------------|---------------------------|--------------|-------------|-----------------------|---------------|
| Mês de Referência | Consumo de Água (m³) | Valor da Água (R\$) | Consumo de Esgoto (m³) | Valor do Esgoto (R\$) | Consumo de Carro-Pipa (m³) | Valor do Carro-Pipa (R\$) | Multas (R\$) | Juros (R\$) | Total da Fatura (R\$) | Classificação |
| 05/2024 | 62,000 | 709,58 | 0,000 | 0,00 | 0,000 | 0,00 | 0,00 | 0,00 | 709,58 | CONSCIENTE |

| Histórico | | | | | | | | | |
|------------------|----------------------|---------------------|------------------------|-----------------------|----------------------------|---------------------------|--------------|-------------|-----------------------|
| Meses Anteriores | Consumo de Água (m³) | Valor da Água (R\$) | Consumo de Esgoto (m³) | Valor do Esgoto (R\$) | Consumo de Carro-Pipa (m³) | Valor do Carro-Pipa (R\$) | Multas (R\$) | Juros (R\$) | Total da Fatura (R\$) |
| 06/2024 | 117,000 | 1.375,63 | 0,000 | 0,00 | 0,000 | 0,00 | | | 1.375,63 |
| 05/2024 | 62,000 | 709,58 | 0,000 | 0,00 | 0,000 | 0,00 | 0,00 | 0,00 | 709,58 |
| 04/2024 | 55,000 | 624,81 | 0,000 | 0,00 | 12,960 | 39,53 | 18,65 | 18,16 | 701,15 |
| 03/2024 | 44,000 | 491,60 | 0,000 | 0,00 | 3,870 | 11,80 | 0,00 | 0,00 | 503,40 |
| 02/2024 | 99,000 | 1.157,65 | 0,000 | 0,00 | 17,090 | 52,13 | 0,00 | 0,00 | 1.209,78 |
| 01/2024 | 96,000 | 1.121,32 | 0,000 | 0,00 | 3,530 | 10,77 | 0,00 | 0,00 | 1.132,09 |
| Média | 78,833 | 913,43 | 0,000 | 0,00 | 6,242 | 19,04 | 3,73 | 3,63 | 938,61 |

| Classificação | Legenda |
|----------------|--|
| CONSCIENTE | Será considerado consumo consciente, de cor azul, o consumo inferior ao valor consumido na média dos seis últimos meses |
| ADEQUADO | Será considerado consumo adequado, de cor verde, o consumo em valor igual ou até 10% superior ao valor consumido na média dos seis últimos meses |
| ALERTA | Será considerado como alerta, de cor amarela, o consumo que exceda em 11% a 50% o valor consumido na média dos seis últimos meses |
| ABUSIVO | Será considerado consumo abusivo, de cor vermelha, consumo que exceda 50% ou mais o valor consumido na média dos seis últimos meses |
| NÃO DISPONÍVEL | Será considerado consumo não disponível, de cor branca, quando não houver registro ou valores de consumo |



Consumo Mensal de Água

Em cumprimento à LEI nº 16.847, de 3 de ABRIL de 2020

Referência 07/2024

| Area Integrada de Segurança da Várzea | | | | | | | | | | |
|---------------------------------------|----------------------|---------------------|------------------------|-----------------------|----------------------------|---------------------------|--------------|-------------|-----------------------|---------------|
| Mês de Referência | Consumo de Água (m³) | Valor da Água (R\$) | Consumo de Esgoto (m³) | Valor do Esgoto (R\$) | Consumo de Carro-Pipa (m³) | Valor do Carro-Pipa (R\$) | Multas (R\$) | Juros (R\$) | Total da Fatura (R\$) | Classificação |
| 07/2024 | 83,000 | 963,89 | 0,000 | 0,00 | 0,000 | 0,00 | 25,57 | 16,87 | 1.006,33 | CONSCIENTE |

| Histórico | | | | | | | | | |
|------------------|----------------------|---------------------|------------------------|-----------------------|----------------------------|---------------------------|--------------|-------------|-----------------------|
| Meses Anteriores | Consumo de Água (m³) | Valor da Água (R\$) | Consumo de Esgoto (m³) | Valor do Esgoto (R\$) | Consumo de Carro-Pipa (m³) | Valor do Carro-Pipa (R\$) | Multas (R\$) | Juros (R\$) | Total da Fatura (R\$) |
| 06/2024 | 91,000 | 1.060,77 | 0,000 | 0,00 | 0,000 | 0,00 | 0,00 | 0,00 | 1.060,77 |
| 05/2024 | 65,000 | 745,91 | 0,000 | 0,00 | 0,000 | 0,00 | 0,00 | 0,00 | 745,91 |
| 04/2024 | 33,000 | 358,39 | 0,000 | 0,00 | 0,000 | 0,00 | 32,11 | 31,26 | 421,76 |
| 03/2024 | 109,000 | 1.278,75 | 0,000 | 0,00 | 0,000 | 0,00 | 0,00 | 0,00 | 1.278,75 |
| 02/2024 | 85,000 | 988,11 | 0,000 | 0,00 | 0,000 | 0,00 | 0,00 | 0,00 | 988,11 |
| 01/2024 | 117,000 | 1.375,63 | 0,000 | 0,00 | 0,000 | 0,00 | 0,00 | 0,00 | 1.375,63 |
| Média | 83,333 | 967,93 | 0,000 | 0,00 | 0,000 | 0,00 | 5,35 | 5,21 | 978,49 |

| Classificação | Legenda |
|----------------|--|
| CONSCIENTE | Será considerado consumo consciente, de cor azul, o consumo inferior ao valor consumido na média dos seis últimos meses |
| ADEQUADO | Será considerado consumo adequado, de cor verde, o consumo em valor igual ou até 10% superior ao valor consumido na média dos seis últimos meses |
| ALERTA | Será considerado como alerta, de cor amarela, o consumo que exceda em 11% a 50% o valor consumido na média dos seis últimos meses |
| ABUSIVO | Será considerado consumo abusivo, de cor vermelha, consumo que exceda 50% ou mais o valor consumido na média dos seis últimos meses |
| NÃO DISPONÍVEL | Será considerado consumo não disponível, de cor branca, quando não houver registro ou valores de consumo |



Consumo Mensal de Água

Em cumprimento à LEI nº 16.847, de 3 de ABRIL de 2020

Referência 07/2024

| Area Integrada de Segurança de Afogados da Ingazeira | | | | | | | | | | |
|--|----------------------|---------------------|------------------------|-----------------------|----------------------------|---------------------------|--------------|-------------|-----------------------|---------------|
| Mês de Referência | Consumo de Água (m³) | Valor da Água (R\$) | Consumo de Esgoto (m³) | Valor do Esgoto (R\$) | Consumo de Carro-Pipa (m³) | Valor do Carro-Pipa (R\$) | Multas (R\$) | Juros (R\$) | Total da Fatura (R\$) | Classificação |
| 07/2024 | 170,000 | 2.017,46 | 0,000 | 0,00 | 0,000 | 0,00 | 62,14 | 41,01 | 2.120,61 | CONSCIENTE |

| Histórico | | | | | | | | | |
|------------------|----------------------|---------------------|------------------------|-----------------------|----------------------------|---------------------------|--------------|-------------|-----------------------|
| Meses Anteriores | Consumo de Água (m³) | Valor da Água (R\$) | Consumo de Esgoto (m³) | Valor do Esgoto (R\$) | Consumo de Carro-Pipa (m³) | Valor do Carro-Pipa (R\$) | Multas (R\$) | Juros (R\$) | Total da Fatura (R\$) |
| 06/2024 | 176,000 | 2.090,12 | 0,000 | 0,00 | 0,000 | 0,00 | 0,00 | 0,00 | 2.090,12 |
| 05/2024 | 155,000 | 1.835,81 | 0,000 | 0,00 | 0,000 | 0,00 | 0,00 | 0,00 | 1.835,81 |
| 04/2024 | 137,000 | 1.617,83 | 0,000 | 0,00 | 0,000 | 0,00 | 59,96 | 58,37 | 1.736,16 |
| 03/2024 | 260,000 | 3.107,36 | 0,000 | 0,00 | 0,000 | 0,00 | 0,00 | 0,00 | 3.107,36 |
| 02/2024 | 225,000 | 2.683,51 | 0,000 | 0,00 | 0,000 | 0,00 | 0,00 | 0,00 | 2.683,51 |
| 01/2024 | 226,000 | 2.695,62 | 0,000 | 0,00 | 0,000 | 0,00 | 0,00 | 0,00 | 2.695,62 |
| Média | 196,500 | 2.338,38 | 0,000 | 0,00 | 0,000 | 0,00 | 9,99 | 9,73 | 2.358,10 |

| Classificação | Legenda |
|----------------|--|
| CONSCIENTE | Será considerado consumo consciente, de cor azul, o consumo inferior ao valor consumido na média dos seis últimos meses |
| ADEQUADO | Será considerado consumo adequado, de cor verde, o consumo em valor igual ou até 10% superior ao valor consumido na média dos seis últimos meses |
| ALERTA | Será considerado como alerta, de cor amarela, o consumo que exceda em 11% a 50% o valor consumido na média dos seis últimos meses |
| ABUSIVO | Será considerado consumo abusivo, de cor vermelha, consumo que exceda 50% ou mais o valor consumido na média dos seis últimos meses |
| NÃO DISPONÍVEL | Será considerado consumo não disponível, de cor branca, quando não houver registro ou valores de consumo |



Consumo Mensal de Água

Em cumprimento à LEI nº 16.847, de 3 de ABRIL de 2020

Referência 07/2024

| Area Integrada de Segurança de Apipucos | | | | | | | | | | |
|---|----------------------|---------------------|------------------------|-----------------------|----------------------------|---------------------------|--------------|-------------|-----------------------|---------------|
| Mês de Referência | Consumo de Água (m³) | Valor da Água (R\$) | Consumo de Esgoto (m³) | Valor do Esgoto (R\$) | Consumo de Carro-Pipa (m³) | Valor do Carro-Pipa (R\$) | Multas (R\$) | Juros (R\$) | Total da Fatura (R\$) | Classificação |
| 07/2024 | 184,000 | 2.187,00 | 0,000 | 0,00 | 0,000 | 0,00 | 33,80 | 22,31 | 2.243,11 | ALERTA |

| Histórico | | | | | | | | | |
|------------------|----------------------|---------------------|------------------------|-----------------------|----------------------------|---------------------------|--------------|-------------|-----------------------|
| Meses Anteriores | Consumo de Água (m³) | Valor da Água (R\$) | Consumo de Esgoto (m³) | Valor do Esgoto (R\$) | Consumo de Carro-Pipa (m³) | Valor do Carro-Pipa (R\$) | Multas (R\$) | Juros (R\$) | Total da Fatura (R\$) |
| 06/2024 | 137,000 | 1.617,83 | 0,000 | 0,00 | 0,000 | 0,00 | 0,00 | 0,00 | 1.617,83 |
| 05/2024 | 218,000 | 2.598,74 | 0,000 | 0,00 | 0,000 | 0,00 | 0,00 | 0,00 | 2.598,74 |
| 04/2024 | 150,000 | 1.775,26 | 0,000 | 0,00 | 0,000 | 0,00 | 38,65 | 37,62 | 1.851,53 |
| 03/2024 | 143,000 | 1.690,49 | 0,000 | 0,00 | 0,000 | 0,00 | 0,00 | 0,00 | 1.690,49 |
| 02/2024 | 148,000 | 1.751,04 | 0,000 | 0,00 | 0,000 | 0,00 | 0,00 | 0,00 | 1.751,04 |
| 01/2024 | 141,000 | 1.666,27 | 0,000 | 0,00 | 0,000 | 0,00 | 0,00 | 0,00 | 1.666,27 |
| Média | 156,167 | 1.849,94 | 0,000 | 0,00 | 0,000 | 0,00 | 6,44 | 6,27 | 1.862,65 |

| Classificação | Legenda |
|----------------|--|
| CONSCIENTE | Será considerado consumo consciente, de cor azul, o consumo inferior ao valor consumido na média dos seis últimos meses |
| ADEQUADO | Será considerado consumo adequado, de cor verde, o consumo em valor igual ou até 10% superior ao valor consumido na média dos seis últimos meses |
| ALERTA | Será considerado como alerta, de cor amarela, o consumo que exceda em 11% a 50% o valor consumido na média dos seis últimos meses |
| ABUSIVO | Será considerado consumo abusivo, de cor vermelha, consumo que exceda 50% ou mais o valor consumido na média dos seis últimos meses |
| NÃO DISPONÍVEL | Será considerado consumo não disponível, de cor branca, quando não houver registro ou valores de consumo |



Consumo Mensal de Água

Em cumprimento à LEI nº 16.847, de 3 de ABRIL de 2020

Referência 07/2024

| Area Integrada de Segurança de Jaboatão | | | | | | | | | | |
|---|----------------------|---------------------|------------------------|-----------------------|----------------------------|---------------------------|--------------|-------------|-----------------------|---------------|
| Mês de Referência | Consumo de Água (m³) | Valor da Água (R\$) | Consumo de Esgoto (m³) | Valor do Esgoto (R\$) | Consumo de Carro-Pipa (m³) | Valor do Carro-Pipa (R\$) | Multas (R\$) | Juros (R\$) | Total da Fatura (R\$) | Classificação |
| 07/2024 | 73,000 | 842,79 | 0,000 | 0,00 | 0,000 | 0,00 | 17,18 | 11,56 | 871,53 | CONSCIENTE |

| Histórico | | | | | | | | | |
|------------------|----------------------|---------------------|------------------------|-----------------------|----------------------------|---------------------------|--------------|-------------|-----------------------|
| Meses Anteriores | Consumo de Água (m³) | Valor da Água (R\$) | Consumo de Esgoto (m³) | Valor do Esgoto (R\$) | Consumo de Carro-Pipa (m³) | Valor do Carro-Pipa (R\$) | Multas (R\$) | Juros (R\$) | Total da Fatura (R\$) |
| 06/2024 | 73,000 | 842,79 | 0,000 | 0,00 | 0,000 | 0,00 | 0,00 | 0,00 | 842,79 |
| 05/2024 | 73,000 | 842,79 | 0,000 | 0,00 | 0,000 | 0,00 | 0,00 | 0,00 | 842,79 |
| 04/2024 | 73,000 | 842,79 | 0,000 | 0,00 | 0,000 | 0,00 | 0,00 | 0,00 | 842,79 |
| 03/2024 | 73,000 | 842,79 | 0,000 | 0,00 | 0,000 | 0,00 | 16,85 | 16,40 | 876,04 |
| 02/2024 | 73,000 | 842,79 | 0,000 | 0,00 | 0,000 | 0,00 | 0,00 | 0,00 | 842,79 |
| 01/2024 | 73,000 | 842,79 | 0,000 | 0,00 | 0,000 | 0,00 | 0,00 | 0,00 | 842,79 |
| Média | 73,000 | 842,79 | 0,000 | 0,00 | 0,000 | 0,00 | 2,81 | 2,73 | 848,33 |

| Classificação | Legenda |
|----------------|--|
| CONSCIENTE | Será considerado consumo consciente, de cor azul, o consumo inferior ao valor consumido na média dos seis últimos meses |
| ADEQUADO | Será considerado consumo adequado, de cor verde, o consumo em valor igual ou até 10% superior ao valor consumido na média dos seis últimos meses |
| ALERTA | Será considerado como alerta, de cor amarela, o consumo que exceda em 11% a 50% o valor consumido na média dos seis últimos meses |
| ABUSIVO | Será considerado consumo abusivo, de cor vermelha, consumo que exceda 50% ou mais o valor consumido na média dos seis últimos meses |
| NÃO DISPONÍVEL | Será considerado consumo não disponível, de cor branca, quando não houver registro ou valores de consumo |



Consumo Mensal de Água

Em cumprimento à LEI nº 16.847, de 3 de ABRIL de 2020

Referência 07/2024

| Area Integrada de Segurança de Palmares | | | | | | | | | | |
|---|----------------------|---------------------|------------------------|-----------------------|----------------------------|---------------------------|--------------|-------------|-----------------------|---------------|
| Mês de Referência | Consumo de Água (m³) | Valor da Água (R\$) | Consumo de Esgoto (m³) | Valor do Esgoto (R\$) | Consumo de Carro-Pipa (m³) | Valor do Carro-Pipa (R\$) | Multas (R\$) | Juros (R\$) | Total da Fatura (R\$) | Classificação |
| 07/2024 | 253,000 | 2.384,27 | 0,000 | 0,00 | 0,000 | 0,00 | 0,00 | 0,00 | 2.384,27 | ALERTA |

| Histórico | | | | | | | | | |
|------------------|----------------------|---------------------|------------------------|-----------------------|----------------------------|---------------------------|--------------|-------------|-----------------------|
| Meses Anteriores | Consumo de Água (m³) | Valor da Água (R\$) | Consumo de Esgoto (m³) | Valor do Esgoto (R\$) | Consumo de Carro-Pipa (m³) | Valor do Carro-Pipa (R\$) | Multas (R\$) | Juros (R\$) | Total da Fatura (R\$) |
| 06/2024 | 209,000 | 1.969,62 | 0,000 | 0,00 | 0,000 | 0,00 | 0,00 | 0,00 | 1.969,62 |
| 05/2024 | 344,000 | 3.241,86 | 0,000 | 0,00 | 0,000 | 0,00 | 0,00 | 0,00 | 3.241,86 |
| 04/2024 | 362,000 | 3.411,49 | 0,000 | 0,00 | 0,000 | 0,00 | 0,00 | 0,00 | 3.411,49 |
| 03/2024 | 55,000 | 518,32 | 0,000 | 0,00 | 0,000 | 0,00 | 0,00 | 0,00 | 518,32 |
| 02/2024 | 103,000 | 970,67 | 0,000 | 0,00 | 0,000 | 0,00 | 0,00 | 0,00 | 970,67 |
| 01/2024 | 124,000 | 1.168,58 | 0,000 | 0,00 | 0,000 | 0,00 | 0,00 | 0,00 | 1.168,58 |
| Média | 199,500 | 1.880,09 | 0,000 | 0,00 | 0,000 | 0,00 | 0,00 | 0,00 | 1.880,09 |

| Classificação | Legenda |
|----------------|--|
| CONSCIENTE | Será considerado consumo consciente, de cor azul, o consumo inferior ao valor consumido na média dos seis últimos meses |
| ADEQUADO | Será considerado consumo adequado, de cor verde, o consumo em valor igual ou até 10% superior ao valor consumido na média dos seis últimos meses |
| ALERTA | Será considerado como alerta, de cor amarela, o consumo que exceda em 11% a 50% o valor consumido na média dos seis últimos meses |
| ABUSIVO | Será considerado consumo abusivo, de cor vermelha, consumo que exceda 50% ou mais o valor consumido na média dos seis últimos meses |
| NÃO DISPONÍVEL | Será considerado consumo não disponível, de cor branca, quando não houver registro ou valores de consumo |



Consumo Mensal de Água

Em cumprimento à LEI nº 16.847, de 3 de ABRIL de 2020

Referência 07/2024

| Area Integrada de Segurança de Prazeres | | | | | | | | | | |
|---|----------------------|---------------------|------------------------|-----------------------|----------------------------|---------------------------|--------------|-------------|-----------------------|----------------|
| Mês de Referência | Consumo de Água (m³) | Valor da Água (R\$) | Consumo de Esgoto (m³) | Valor do Esgoto (R\$) | Consumo de Carro-Pipa (m³) | Valor do Carro-Pipa (R\$) | Multas (R\$) | Juros (R\$) | Total da Fatura (R\$) | Classificação |
| 07/2024 | 0,000 | 79,86 | 0,000 | 0,00 | 0,000 | 0,00 | 1,59 | 1,05 | 82,50 | NÃO DISPONÍVEL |

| Histórico | | | | | | | | | |
|------------------|----------------------|---------------------|------------------------|-----------------------|----------------------------|---------------------------|--------------|-------------|-----------------------|
| Meses Anteriores | Consumo de Água (m³) | Valor da Água (R\$) | Consumo de Esgoto (m³) | Valor do Esgoto (R\$) | Consumo de Carro-Pipa (m³) | Valor do Carro-Pipa (R\$) | Multas (R\$) | Juros (R\$) | Total da Fatura (R\$) |
| 06/2024 | 0,000 | 79,86 | 0,000 | 0,00 | 0,000 | 0,00 | 0,00 | 0,00 | 79,86 |
| 05/2024 | 0,000 | 79,86 | 0,000 | 0,00 | 0,000 | 0,00 | 0,00 | 0,00 | 79,86 |
| 04/2024 | 0,000 | 79,86 | 0,000 | 0,00 | 0,000 | 0,00 | 1,59 | 1,55 | 83,00 |
| 03/2024 | 0,000 | 79,86 | 0,000 | 0,00 | 0,000 | 0,00 | 0,00 | 0,00 | 79,86 |
| 02/2024 | 0,000 | 79,86 | 0,000 | 0,00 | 0,000 | 0,00 | 0,00 | 0,00 | 79,86 |
| 01/2024 | 0,000 | 79,86 | 0,000 | 0,00 | 0,000 | 0,00 | 0,00 | 0,00 | 79,86 |
| Média | 0,000 | 79,86 | 0,000 | 0,00 | 0,000 | 0,00 | 0,27 | 0,26 | 80,38 |

| Classificação | Legenda |
|----------------|--|
| CONSCIENTE | Será considerado consumo consciente, de cor azul, o consumo inferior ao valor consumido na média dos seis últimos meses |
| ADEQUADO | Será considerado consumo adequado, de cor verde, o consumo em valor igual ou até 10% superior ao valor consumido na média dos seis últimos meses |
| ALERTA | Será considerado como alerta, de cor amarela, o consumo que exceda em 11% a 50% o valor consumido na média dos seis últimos meses |
| ABUSIVO | Será considerado consumo abusivo, de cor vermelha, consumo que exceda 50% ou mais o valor consumido na média dos seis últimos meses |
| NÃO DISPONÍVEL | Será considerado consumo não disponível, de cor branca, quando não houver registro ou valores de consumo |



Consumo Mensal de Água

Em cumprimento à LEI nº 16.847, de 3 de ABRIL de 2020

Referência 07/2024

| CAIS DE SANTA RITA | | | | | | | | | | |
|--------------------|----------------------|---------------------|------------------------|-----------------------|----------------------------|---------------------------|--------------|-------------|-----------------------|----------------|
| Mês de Referência | Consumo de Água (m³) | Valor da Água (R\$) | Consumo de Esgoto (m³) | Valor do Esgoto (R\$) | Consumo de Carro-Pipa (m³) | Valor do Carro-Pipa (R\$) | Multas (R\$) | Juros (R\$) | Total da Fatura (R\$) | Classificação |
| XXX | | | | | | | | | | NÃO DISPONÍVEL |

| Histórico | | | | | | | | | |
|------------------|----------------------|---------------------|------------------------|-----------------------|----------------------------|---------------------------|--------------|-------------|-----------------------|
| Meses Anteriores | Consumo de Água (m³) | Valor da Água (R\$) | Consumo de Esgoto (m³) | Valor do Esgoto (R\$) | Consumo de Carro-Pipa (m³) | Valor do Carro-Pipa (R\$) | Multas (R\$) | Juros (R\$) | Total da Fatura (R\$) |
| XXX | | | | | | | | | |
| | | | | | | | | | |
| | | | | | | | | | |
| | | | | | | | | | |
| | | | | | | | | | |
| | | | | | | | | | |
| Média | 0,000 | 0,00 | 0,000 | 0,00 | 0,000 | 0,00 | 0,00 | 0,00 | 0,00 |

| Classificação | Legenda |
|----------------|--|
| CONSCIENTE | Será considerado consumo consciente, de cor azul, o consumo inferior ao valor consumido na média dos seis últimos meses |
| ADEQUADO | Será considerado consumo adequado, de cor verde, o consumo em valor igual ou até 10% superior ao valor consumido na média dos seis últimos meses |
| ALERTA | Será considerado como alerta, de cor amarela, o consumo que exceda em 11% a 50% o valor consumido na média dos seis últimos meses |
| ABUSIVO | Será considerado consumo abusivo, de cor vermelha, consumo que exceda 50% ou mais o valor consumido na média dos seis últimos meses |
| NÃO DISPONÍVEL | Será considerado consumo não disponível, de cor branca, quando não houver registro ou valores de consumo |



Consumo Mensal de Água

Em cumprimento à LEI nº 16.847, de 3 de ABRIL de 2020

Referência 07/2024

| Campus de Ensino Metropolitano I | | | | | | | | | | |
|----------------------------------|----------------------|---------------------|------------------------|-----------------------|----------------------------|---------------------------|--------------|-------------|-----------------------|---------------|
| Mês de Referência | Consumo de Água (m³) | Valor da Água (R\$) | Consumo de Esgoto (m³) | Valor do Esgoto (R\$) | Consumo de Carro-Pipa (m³) | Valor do Carro-Pipa (R\$) | Multas (R\$) | Juros (R\$) | Total da Fatura (R\$) | Classificação |
| 07/2024 | 362,000 | 4.342,58 | 0,000 | 0,00 | 0,000 | 0,00 | 0,00 | 0,00 | 4.342,58 | ABUSIVO |

| Histórico | | | | | | | | | |
|------------------|----------------------|---------------------|------------------------|-----------------------|----------------------------|---------------------------|--------------|-------------|-----------------------|
| Meses Anteriores | Consumo de Água (m³) | Valor da Água (R\$) | Consumo de Esgoto (m³) | Valor do Esgoto (R\$) | Consumo de Carro-Pipa (m³) | Valor do Carro-Pipa (R\$) | Multas (R\$) | Juros (R\$) | Total da Fatura (R\$) |
| 06/2024 | 380,000 | 4.560,56 | 0,000 | 0,00 | 0,000 | 0,00 | 44,02 | 29,74 | 4.634,32 |
| 05/2024 | 290,000 | 3.470,66 | 0,000 | 0,00 | 0,000 | 0,00 | 0,00 | 0,00 | 3.470,66 |
| 04/2024 | 254,000 | 3.034,70 | 0,000 | 0,00 | 0,000 | 0,00 | 0,00 | 0,00 | 3.034,70 |
| 03/2024 | 181,000 | 2.150,67 | 0,000 | 0,00 | 0,000 | 0,00 | 51,97 | 50,59 | 2.253,23 |
| 02/2024 | 137,000 | 1.617,83 | 0,000 | 0,00 | 0,000 | 0,00 | 0,00 | 0,00 | 1.617,83 |
| 01/2024 | 131,000 | 1.545,17 | 0,000 | 0,00 | 0,000 | 0,00 | 0,00 | 0,00 | 1.545,17 |
| Média | 228,833 | 2.729,93 | 0,000 | 0,00 | 0,000 | 0,00 | 16,00 | 13,39 | 2.759,32 |

| Classificação | Legenda |
|----------------|--|
| CONSCIENTE | Será considerado consumo consciente, de cor azul, o consumo inferior ao valor consumido na média dos seis últimos meses |
| ADEQUADO | Será considerado consumo adequado, de cor verde, o consumo em valor igual ou até 10% superior ao valor consumido na média dos seis últimos meses |
| ALERTA | Será considerado como alerta, de cor amarela, o consumo que exceda em 11% a 50% o valor consumido na média dos seis últimos meses |
| ABUSIVO | Será considerado consumo abusivo, de cor vermelha, consumo que exceda 50% ou mais o valor consumido na média dos seis últimos meses |
| NÃO DISPONÍVEL | Será considerado consumo não disponível, de cor branca, quando não houver registro ou valores de consumo |



Consumo Mensal de Água

Em cumprimento à LEI nº 16.847, de 3 de ABRIL de 2020

Referência 07/2024

| Campus de Ensino Recife | | | | | | | | | | |
|-------------------------|----------------------|---------------------|------------------------|-----------------------|----------------------------|---------------------------|--------------|-------------|-----------------------|----------------|
| Mês de Referência | Consumo de Água (m³) | Valor da Água (R\$) | Consumo de Esgoto (m³) | Valor do Esgoto (R\$) | Consumo de Carro-Pipa (m³) | Valor do Carro-Pipa (R\$) | Multas (R\$) | Juros (R\$) | Total da Fatura (R\$) | Classificação |
| 07/2024 | 0,000 | 79,86 | 49,000 | 552,15 | 0,000 | 0,00 | 11,67 | 11,67 | 651,38 | NÃO DISPONÍVEL |

| Histórico | | | | | | | | | |
|------------------|----------------------|---------------------|------------------------|-----------------------|----------------------------|---------------------------|--------------|-------------|-----------------------|
| Meses Anteriores | Consumo de Água (m³) | Valor da Água (R\$) | Consumo de Esgoto (m³) | Valor do Esgoto (R\$) | Consumo de Carro-Pipa (m³) | Valor do Carro-Pipa (R\$) | Multas (R\$) | Juros (R\$) | Total da Fatura (R\$) |
| 06/2024 | 0,000 | 79,86 | 65,000 | 745,91 | 0,000 | 0,00 | 0,00 | 0,00 | 825,77 |
| 05/2024 | 0,000 | 79,86 | 63,000 | 721,69 | 0,000 | 0,00 | 0,00 | 0,00 | 801,55 |
| 04/2024 | 0,000 | 79,86 | 40,000 | 443,16 | 0,000 | 0,00 | 11,18 | 10,89 | 545,09 |
| 03/2024 | 0,000 | 79,86 | 45,000 | 503,71 | 0,000 | 0,00 | 0,00 | 0,00 | 583,57 |
| 02/2024 | 0,000 | 79,86 | 43,000 | 479,49 | 0,000 | 0,00 | 0,00 | 0,00 | 559,35 |
| 01/2024 | 0,000 | 79,86 | 29,000 | 309,95 | 0,000 | 0,00 | 0,00 | 0,00 | 389,81 |
| Média | 0,000 | 79,86 | 47,500 | 533,99 | 0,000 | 0,00 | 1,86 | 1,82 | 617,52 |

| Classificação | Legenda |
|----------------|--|
| CONSCIENTE | Será considerado consumo consciente, de cor azul, o consumo inferior ao valor consumido na média dos seis últimos meses |
| ADEQUADO | Será considerado consumo adequado, de cor verde, o consumo em valor igual ou até 10% superior ao valor consumido na média dos seis últimos meses |
| ALERTA | Será considerado como alerta, de cor amarela, o consumo que exceda em 11% a 50% o valor consumido na média dos seis últimos meses |
| ABUSIVO | Será considerado consumo abusivo, de cor vermelha, consumo que exceda 50% ou mais o valor consumido na média dos seis últimos meses |
| NÃO DISPONÍVEL | Será considerado consumo não disponível, de cor branca, quando não houver registro ou valores de consumo |



Consumo Mensal de Água

Em cumprimento à LEI nº 16.847, de 3 de ABRIL de 2020

Referência 07/2024

| Centro Integrado de Comunicação | | | | | | | | | | |
|---------------------------------|----------------------|---------------------|------------------------|-----------------------|----------------------------|---------------------------|--------------|-------------|-----------------------|---------------|
| Mês de Referência | Consumo de Água (m³) | Valor da Água (R\$) | Consumo de Esgoto (m³) | Valor do Esgoto (R\$) | Consumo de Carro-Pipa (m³) | Valor do Carro-Pipa (R\$) | Multas (R\$) | Juros (R\$) | Total da Fatura (R\$) | Classificação |
| 07/2024 | 13,000 | 116,19 | 13,000 | 116,19 | 0,000 | 0,00 | 3,19 | 2,10 | 237,67 | ADEQUADO |

| Histórico | | | | | | | | | |
|------------------|----------------------|---------------------|------------------------|-----------------------|----------------------------|---------------------------|--------------|-------------|-----------------------|
| Meses Anteriores | Consumo de Água (m³) | Valor da Água (R\$) | Consumo de Esgoto (m³) | Valor do Esgoto (R\$) | Consumo de Carro-Pipa (m³) | Valor do Carro-Pipa (R\$) | Multas (R\$) | Juros (R\$) | Total da Fatura (R\$) |
| 06/2024 | 12,000 | 104,08 | 12,000 | 104,08 | 0,000 | 0,00 | 0,00 | 0,00 | 208,16 |
| 05/2024 | 11,000 | 91,97 | 11,000 | 91,97 | 0,000 | 0,00 | 0,00 | 0,00 | 183,94 |
| 04/2024 | 10,000 | 79,86 | 10,000 | 79,86 | 0,000 | 0,00 | 6,10 | 5,93 | 171,75 |
| 03/2024 | 10,000 | 79,86 | 10,000 | 79,86 | 0,000 | 0,00 | 0,00 | 0,00 | 159,72 |
| 02/2024 | 9,000 | 79,86 | 9,000 | 79,86 | 0,000 | 0,00 | 0,00 | 0,00 | 159,72 |
| 01/2024 | 21,000 | 213,07 | 21,000 | 213,07 | 0,000 | 0,00 | 0,00 | 0,00 | 426,14 |
| Média | 12,167 | 108,12 | 12,167 | 108,12 | 0,000 | 0,00 | 1,02 | 0,99 | 218,24 |

| Classificação | Legenda |
|----------------|--|
| CONSCIENTE | Será considerado consumo consciente, de cor azul, o consumo inferior ao valor consumido na média dos seis últimos meses |
| ADEQUADO | Será considerado consumo adequado, de cor verde, o consumo em valor igual ou até 10% superior ao valor consumido na média dos seis últimos meses |
| ALERTA | Será considerado como alerta, de cor amarela, o consumo que exceda em 11% a 50% o valor consumido na média dos seis últimos meses |
| ABUSIVO | Será considerado consumo abusivo, de cor vermelha, consumo que exceda 50% ou mais o valor consumido na média dos seis últimos meses |
| NÃO DISPONÍVEL | Será considerado consumo não disponível, de cor branca, quando não houver registro ou valores de consumo |



Consumo Mensal de Água

Em cumprimento à LEI nº 16.847, de 3 de ABRIL de 2020

Referência 07/2024

| Centro Integrado de Inteligência de Defesa Social | | | | | | | | | | |
|---|----------------------|---------------------|------------------------|-----------------------|----------------------------|---------------------------|--------------|-------------|-----------------------|---------------|
| Mês de Referência | Consumo de Água (m³) | Valor da Água (R\$) | Consumo de Esgoto (m³) | Valor do Esgoto (R\$) | Consumo de Carro-Pipa (m³) | Valor do Carro-Pipa (R\$) | Multas (R\$) | Juros (R\$) | Total da Fatura (R\$) | Classificação |
| 07/2024 | 14,000 | 128,30 | 14,000 | 128,30 | 0,000 | 0,00 | 4,16 | 2,74 | 263,50 | CONSCIENTE |

| Histórico | | | | | | | | | |
|------------------|----------------------|---------------------|------------------------|-----------------------|----------------------------|---------------------------|--------------|-------------|-----------------------|
| Meses Anteriores | Consumo de Água (m³) | Valor da Água (R\$) | Consumo de Esgoto (m³) | Valor do Esgoto (R\$) | Consumo de Carro-Pipa (m³) | Valor do Carro-Pipa (R\$) | Multas (R\$) | Juros (R\$) | Total da Fatura (R\$) |
| 06/2024 | 16,000 | 152,52 | 16,000 | 152,52 | 0,000 | 0,00 | 0,00 | 0,00 | 305,04 |
| 05/2024 | 27,000 | 285,73 | 27,000 | 285,73 | 0,000 | 0,00 | 0,00 | 0,00 | 571,46 |
| 04/2024 | 12,000 | 104,08 | 12,000 | 104,08 | 0,000 | 0,00 | 6,58 | 6,41 | 221,15 |
| 03/2024 | 12,000 | 104,08 | 12,000 | 104,08 | 0,000 | 0,00 | 0,00 | 0,00 | 208,16 |
| 02/2024 | 10,000 | 79,86 | 10,000 | 79,86 | 0,000 | 0,00 | 0,00 | 0,00 | 159,72 |
| 01/2024 | 8,000 | 79,86 | 8,000 | 79,86 | 0,000 | 0,00 | 0,00 | 0,00 | 159,72 |
| Média | 14,167 | 134,36 | 14,167 | 134,36 | 0,000 | 0,00 | 1,10 | 1,07 | 270,88 |

| Classificação | Legenda |
|----------------|--|
| CONSCIENTE | Será considerado consumo consciente, de cor azul, o consumo inferior ao valor consumido na média dos seis últimos meses |
| ADEQUADO | Será considerado consumo adequado, de cor verde, o consumo em valor igual ou até 10% superior ao valor consumido na média dos seis últimos meses |
| ALERTA | Será considerado como alerta, de cor amarela, o consumo que exceda em 11% a 50% o valor consumido na média dos seis últimos meses |
| ABUSIVO | Será considerado consumo abusivo, de cor vermelha, consumo que exceda 50% ou mais o valor consumido na média dos seis últimos meses |
| NÃO DISPONÍVEL | Será considerado consumo não disponível, de cor branca, quando não houver registro ou valores de consumo |



Consumo Mensal de Água

Em cumprimento à LEI nº 16.847, de 3 de ABRIL de 2020

Referência 07/2024

| Companhia de Transporte Urbano de Recife | | | | | | | | | | |
|--|----------------------|---------------------|------------------------|-----------------------|----------------------------|---------------------------|--------------|-------------|-----------------------|----------------|
| Mês de Referência | Consumo de Água (m³) | Valor da Água (R\$) | Consumo de Esgoto (m³) | Valor do Esgoto (R\$) | Consumo de Carro-Pipa (m³) | Valor do Carro-Pipa (R\$) | Multas (R\$) | Juros (R\$) | Total da Fatura (R\$) | Classificação |
| XXX | | | | | | | | | | NÃO DISPONÍVEL |

| Histórico | | | | | | | | | |
|------------------|----------------------|---------------------|------------------------|-----------------------|----------------------------|---------------------------|--------------|-------------|-----------------------|
| Meses Anteriores | Consumo de Água (m³) | Valor da Água (R\$) | Consumo de Esgoto (m³) | Valor do Esgoto (R\$) | Consumo de Carro-Pipa (m³) | Valor do Carro-Pipa (R\$) | Multas (R\$) | Juros (R\$) | Total da Fatura (R\$) |
| XXX | | | | | | | | | |
| | | | | | | | | | |
| | | | | | | | | | |
| | | | | | | | | | |
| | | | | | | | | | |
| | | | | | | | | | |
| Média | 0,000 | 0,00 | 0,000 | 0,00 | 0,000 | 0,00 | 0,00 | 0,00 | 0,00 |

| Classificação | Legenda |
|----------------|--|
| CONSCIENTE | Será considerado consumo consciente, de cor azul, o consumo inferior ao valor consumido na média dos seis últimos meses |
| ADEQUADO | Será considerado consumo adequado, de cor verde, o consumo em valor igual ou até 10% superior ao valor consumido na média dos seis últimos meses |
| ALERTA | Será considerado como alerta, de cor amarela, o consumo que exceda em 11% a 50% o valor consumido na média dos seis últimos meses |
| ABUSIVO | Será considerado consumo abusivo, de cor vermelha, consumo que exceda 50% ou mais o valor consumido na média dos seis últimos meses |
| NÃO DISPONÍVEL | Será considerado consumo não disponível, de cor branca, quando não houver registro ou valores de consumo |



Consumo Mensal de Água

Em cumprimento à LEI nº 16.847, de 3 de ABRIL de 2020

Referência 07/2024

| Complexo Policial Siqueira Campos | | | | | | | | | | |
|-----------------------------------|----------------------|---------------------|------------------------|-----------------------|----------------------------|---------------------------|--------------|-------------|-----------------------|----------------|
| Mês de Referência | Consumo de Água (m³) | Valor da Água (R\$) | Consumo de Esgoto (m³) | Valor do Esgoto (R\$) | Consumo de Carro-Pipa (m³) | Valor do Carro-Pipa (R\$) | Multas (R\$) | Juros (R\$) | Total da Fatura (R\$) | Classificação |
| XXX | | | | | | | | | | NÃO DISPONÍVEL |

| Histórico | | | | | | | | | |
|------------------|----------------------|---------------------|------------------------|-----------------------|----------------------------|---------------------------|--------------|-------------|-----------------------|
| Meses Anteriores | Consumo de Água (m³) | Valor da Água (R\$) | Consumo de Esgoto (m³) | Valor do Esgoto (R\$) | Consumo de Carro-Pipa (m³) | Valor do Carro-Pipa (R\$) | Multas (R\$) | Juros (R\$) | Total da Fatura (R\$) |
| XXX | | | | | | | | | |
| | | | | | | | | | |
| | | | | | | | | | |
| | | | | | | | | | |
| | | | | | | | | | |
| | | | | | | | | | |
| Média | 0,000 | 0,00 | 0,000 | 0,00 | 0,000 | 0,00 | 0,00 | 0,00 | 0,00 |

| Classificação | Legenda |
|----------------|--|
| CONSCIENTE | Será considerado consumo consciente, de cor azul, o consumo inferior ao valor consumido na média dos seis últimos meses |
| ADEQUADO | Será considerado consumo adequado, de cor verde, o consumo em valor igual ou até 10% superior ao valor consumido na média dos seis últimos meses |
| ALERTA | Será considerado como alerta, de cor amarela, o consumo que exceda em 11% a 50% o valor consumido na média dos seis últimos meses |
| ABUSIVO | Será considerado consumo abusivo, de cor vermelha, consumo que exceda 50% ou mais o valor consumido na média dos seis últimos meses |
| NÃO DISPONÍVEL | Será considerado consumo não disponível, de cor branca, quando não houver registro ou valores de consumo |



Consumo Mensal de Água

Em cumprimento à LEI nº 16.847, de 3 de ABRIL de 2020

Referência 07/2024

| Célula da Guarda de Materiais | | | | | | | | | | |
|-------------------------------|----------------------|---------------------|------------------------|-----------------------|----------------------------|---------------------------|--------------|-------------|-----------------------|---------------|
| Mês de Referência | Consumo de Água (m³) | Valor da Água (R\$) | Consumo de Esgoto (m³) | Valor do Esgoto (R\$) | Consumo de Carro-Pipa (m³) | Valor do Carro-Pipa (R\$) | Multas (R\$) | Juros (R\$) | Total da Fatura (R\$) | Classificação |
| 07/2024 | 32,000 | 346,28 | 32,000 | 346,28 | 0,000 | 0,00 | 16,75 | 11,06 | 720,37 | CONSCIENTE |

| Histórico | | | | | | | | | |
|------------------|----------------------|---------------------|------------------------|-----------------------|----------------------------|---------------------------|--------------|-------------|-----------------------|
| Meses Anteriores | Consumo de Água (m³) | Valor da Água (R\$) | Consumo de Esgoto (m³) | Valor do Esgoto (R\$) | Consumo de Carro-Pipa (m³) | Valor do Carro-Pipa (R\$) | Multas (R\$) | Juros (R\$) | Total da Fatura (R\$) |
| 06/2024 | 36,000 | 394,72 | 36,000 | 394,72 | 0,000 | 0,00 | 0,00 | 0,00 | 789,44 |
| 05/2024 | 34,000 | 370,50 | 34,000 | 370,50 | 0,000 | 0,00 | 0,00 | 0,00 | 741,00 |
| 04/2024 | 46,000 | 515,82 | 46,000 | 515,82 | 0,000 | 0,00 | 23,53 | 22,91 | 1.078,08 |
| 03/2024 | 38,000 | 418,94 | 38,000 | 418,94 | 0,000 | 0,00 | 0,00 | 0,00 | 837,88 |
| 02/2024 | 42,000 | 467,38 | 42,000 | 467,38 | 0,000 | 0,00 | 0,00 | 0,00 | 934,76 |
| 01/2024 | 43,000 | 479,49 | 43,000 | 479,49 | 0,000 | 0,00 | 0,00 | 0,00 | 958,98 |
| Média | 39,833 | 441,14 | 39,833 | 441,14 | 0,000 | 0,00 | 3,92 | 3,82 | 890,02 |

| Classificação | Legenda |
|----------------|--|
| CONSCIENTE | Será considerado consumo consciente, de cor azul, o consumo inferior ao valor consumido na média dos seis últimos meses |
| ADEQUADO | Será considerado consumo adequado, de cor verde, o consumo em valor igual ou até 10% superior ao valor consumido na média dos seis últimos meses |
| ALERTA | Será considerado como alerta, de cor amarela, o consumo que exceda em 11% a 50% o valor consumido na média dos seis últimos meses |
| ABUSIVO | Será considerado consumo abusivo, de cor vermelha, consumo que exceda 50% ou mais o valor consumido na média dos seis últimos meses |
| NÃO DISPONÍVEL | Será considerado consumo não disponível, de cor branca, quando não houver registro ou valores de consumo |



Consumo Mensal de Água

Em cumprimento à LEI nº 16.847, de 3 de ABRIL de 2020

Referência 07/2024

| Gerência de Arquitetura e Engenharia | | | | | | | | | | |
|--------------------------------------|----------------------|---------------------|------------------------|-----------------------|----------------------------|---------------------------|--------------|-------------|-----------------------|---------------|
| Mês de Referência | Consumo de Água (m³) | Valor da Água (R\$) | Consumo de Esgoto (m³) | Valor do Esgoto (R\$) | Consumo de Carro-Pipa (m³) | Valor do Carro-Pipa (R\$) | Multas (R\$) | Juros (R\$) | Total da Fatura (R\$) | Classificação |
| 07/2024 | 17,000 | 164,63 | 17,000 | 164,63 | 0,000 | 0,00 | 10,46 | 6,90 | 346,62 | CONSCIENTE |

| Histórico | | | | | | | | | |
|------------------|----------------------|---------------------|------------------------|-----------------------|----------------------------|---------------------------|--------------|-------------|-----------------------|
| Meses Anteriores | Consumo de Água (m³) | Valor da Água (R\$) | Consumo de Esgoto (m³) | Valor do Esgoto (R\$) | Consumo de Carro-Pipa (m³) | Valor do Carro-Pipa (R\$) | Multas (R\$) | Juros (R\$) | Total da Fatura (R\$) |
| 06/2024 | 21,000 | 213,07 | 21,000 | 213,07 | 0,000 | 0,00 | 0,00 | 0,00 | 426,14 |
| 05/2024 | 25,000 | 261,51 | 25,000 | 261,51 | 0,000 | 0,00 | 0,00 | 0,00 | 523,02 |
| 04/2024 | 20,000 | 200,96 | 20,000 | 200,96 | 0,000 | 0,00 | 8,03 | 7,82 | 417,77 |
| 03/2024 | 25,000 | 261,51 | 25,000 | 261,51 | 0,000 | 0,00 | 0,00 | 0,00 | 523,02 |
| 02/2024 | 23,000 | 237,29 | 23,000 | 237,29 | 0,000 | 0,00 | 0,00 | 0,00 | 474,58 |
| 01/2024 | 18,000 | 176,74 | 18,000 | 176,74 | 0,000 | 0,00 | 0,00 | 0,00 | 353,48 |
| Média | 22,000 | 225,18 | 22,000 | 225,18 | 0,000 | 0,00 | 1,34 | 1,30 | 453,00 |

| Classificação | Legenda |
|----------------|--|
| CONSCIENTE | Será considerado consumo consciente, de cor azul, o consumo inferior ao valor consumido na média dos seis últimos meses |
| ADEQUADO | Será considerado consumo adequado, de cor verde, o consumo em valor igual ou até 10% superior ao valor consumido na média dos seis últimos meses |
| ALERTA | Será considerado como alerta, de cor amarela, o consumo que exceda em 11% a 50% o valor consumido na média dos seis últimos meses |
| ABUSIVO | Será considerado consumo abusivo, de cor vermelha, consumo que exceda 50% ou mais o valor consumido na média dos seis últimos meses |
| NÃO DISPONÍVEL | Será considerado consumo não disponível, de cor branca, quando não houver registro ou valores de consumo |



Consumo Mensal de Água

Em cumprimento à LEI nº 16.847, de 3 de ABRIL de 2020

Referência 07/2024

| Grupamento Tático Aéreo de Caruaru | | | | | | | | | | |
|------------------------------------|----------------------|---------------------|------------------------|-----------------------|----------------------------|---------------------------|--------------|-------------|-----------------------|---------------|
| Mês de Referência | Consumo de Água (m³) | Valor da Água (R\$) | Consumo de Esgoto (m³) | Valor do Esgoto (R\$) | Consumo de Carro-Pipa (m³) | Valor do Carro-Pipa (R\$) | Multas (R\$) | Juros (R\$) | Total da Fatura (R\$) | Classificação |
| 07/2024 | 10,000 | 79,86 | 0,000 | 0,00 | | 265,35 | 1,59 | 1,05 | 347,85 | CONSCIENTE |

| Histórico | | | | | | | | | |
|------------------|----------------------|---------------------|------------------------|-----------------------|----------------------------|---------------------------|--------------|-------------|-----------------------|
| Meses Anteriores | Consumo de Água (m³) | Valor da Água (R\$) | Consumo de Esgoto (m³) | Valor do Esgoto (R\$) | Consumo de Carro-Pipa (m³) | Valor do Carro-Pipa (R\$) | Multas (R\$) | Juros (R\$) | Total da Fatura (R\$) |
| 06/2024 | 10,000 | 79,86 | 0,000 | 0,00 | 0,000 | 0,00 | 0,00 | 0,00 | 79,86 |
| 05/2024 | 10,000 | 79,86 | 0,000 | 0,00 | 0,000 | 97,60 | 0,00 | 0,00 | 177,46 |
| 04/2024 | 10,000 | 79,86 | 0,000 | 0,00 | 0,000 | 91,50 | 1,59 | 1,55 | 174,50 |
| 03/2024 | 10,000 | 79,86 | 0,000 | 0,00 | 0,000 | 0,00 | 0,00 | 0,00 | 79,86 |
| 02/2024 | 10,000 | 79,86 | 0,000 | 0,00 | 0,000 | 0,00 | 0,00 | 0,00 | 79,86 |
| 01/2024 | 10,000 | 79,86 | 0,000 | 0,00 | 0,000 | 0,00 | 0,00 | 0,00 | 79,86 |
| Média | 10,000 | 79,86 | 0,000 | 0,00 | 0,000 | 31,52 | 0,27 | 0,26 | 111,90 |

| Classificação | Legenda |
|----------------|--|
| CONSCIENTE | Será considerado consumo consciente, de cor azul, o consumo inferior ao valor consumido na média dos seis últimos meses |
| ADEQUADO | Será considerado consumo adequado, de cor verde, o consumo em valor igual ou até 10% superior ao valor consumido na média dos seis últimos meses |
| ALERTA | Será considerado como alerta, de cor amarela, o consumo que exceda em 11% a 50% o valor consumido na média dos seis últimos meses |
| ABUSIVO | Será considerado consumo abusivo, de cor vermelha, consumo que exceda 50% ou mais o valor consumido na média dos seis últimos meses |
| NÃO DISPONÍVEL | Será considerado consumo não disponível, de cor branca, quando não houver registro ou valores de consumo |



Consumo Mensal de Água

Em cumprimento à LEI nº 16.847, de 3 de ABRIL de 2020

Referência 07/2024

| Instituto de Criminalística de Recife | | | | | | | | | | |
|---------------------------------------|----------------------|---------------------|------------------------|-----------------------|----------------------------|---------------------------|--------------|-------------|-----------------------|---------------|
| Mês de Referência | Consumo de Água (m³) | Valor da Água (R\$) | Consumo de Esgoto (m³) | Valor do Esgoto (R\$) | Consumo de Carro-Pipa (m³) | Valor do Carro-Pipa (R\$) | Multas (R\$) | Juros (R\$) | Total da Fatura (R\$) | Classificação |
| 07/2024 | 397,000 | 4.766,43 | 397,000 | 4.766,43 | 0,000 | 0,00 | 154,32 | 101,85 | 9.789,03 | CONSCIENTE |

| Histórico | | | | | | | | | |
|------------------|----------------------|---------------------|------------------------|-----------------------|----------------------------|---------------------------|--------------|-------------|-----------------------|
| Meses Anteriores | Consumo de Água (m³) | Valor da Água (R\$) | Consumo de Esgoto (m³) | Valor do Esgoto (R\$) | Consumo de Carro-Pipa (m³) | Valor do Carro-Pipa (R\$) | Multas (R\$) | Juros (R\$) | Total da Fatura (R\$) |
| 06/2024 | 359,000 | 4.306,25 | 359,000 | 4.306,25 | 0,000 | 0,00 | 0,00 | 0,00 | 8.612,50 |
| 05/2024 | 424,000 | 5.093,40 | 424,000 | 5.093,40 | 0,000 | 0,00 | 0,00 | 0,00 | 10.186,80 |
| 04/2024 | 436,000 | 5.238,72 | 436,000 | 5.238,72 | 0,000 | 0,00 | 226,01 | 220,02 | 10.923,47 |
| 03/2024 | 322,000 | 3.858,18 | 322,000 | 3.858,18 | 0,000 | 0,00 | 0,00 | 0,00 | 7.716,36 |
| 02/2024 | 485,000 | 5.832,11 | 485,000 | 5.832,11 | 0,000 | 0,00 | 0,00 | 0,00 | 11.664,22 |
| 01/2024 | 357,000 | 4.282,03 | 357,000 | 4.282,03 | 0,000 | 0,00 | 0,00 | 0,00 | 8.564,06 |
| Média | 397,167 | 4.768,45 | 397,167 | 4.768,45 | 0,000 | 0,00 | 37,67 | 36,67 | 9.611,24 |

| Classificação | Legenda |
|----------------|--|
| CONSCIENTE | Será considerado consumo consciente, de cor azul, o consumo inferior ao valor consumido na média dos seis últimos meses |
| ADEQUADO | Será considerado consumo adequado, de cor verde, o consumo em valor igual ou até 10% superior ao valor consumido na média dos seis últimos meses |
| ALERTA | Será considerado como alerta, de cor amarela, o consumo que exceda em 11% a 50% o valor consumido na média dos seis últimos meses |
| ABUSIVO | Será considerado consumo abusivo, de cor vermelha, consumo que exceda 50% ou mais o valor consumido na média dos seis últimos meses |
| NÃO DISPONÍVEL | Será considerado consumo não disponível, de cor branca, quando não houver registro ou valores de consumo |



Consumo Mensal de Água

Em cumprimento à LEI nº 16.847, de 3 de ABRIL de 2020

Referência 07/2024

| Instituto de Criminalística de Salgueiro | | | | | | | | | | |
|--|----------------------|---------------------|------------------------|-----------------------|----------------------------|---------------------------|--------------|-------------|-----------------------|---------------|
| Mês de Referência | Consumo de Água (m³) | Valor da Água (R\$) | Consumo de Esgoto (m³) | Valor do Esgoto (R\$) | Consumo de Carro-Pipa (m³) | Valor do Carro-Pipa (R\$) | Multas (R\$) | Juros (R\$) | Total da Fatura (R\$) | Classificação |
| 07/2024 | 21,000 | 213,07 | 21,000 | 170,46 | 0,000 | 0,00 | 3,69 | 2,98 | 390,20 | CONSCIENTE |

| Histórico | | | | | | | | | |
|------------------|----------------------|---------------------|------------------------|-----------------------|----------------------------|---------------------------|--------------|-------------|-----------------------|
| Meses Anteriores | Consumo de Água (m³) | Valor da Água (R\$) | Consumo de Esgoto (m³) | Valor do Esgoto (R\$) | Consumo de Carro-Pipa (m³) | Valor do Carro-Pipa (R\$) | Multas (R\$) | Juros (R\$) | Total da Fatura (R\$) |
| 06/2024 | 95,000 | 1.109,21 | 95,000 | 887,37 | 0,000 | 0,00 | 0,00 | 0,00 | 1.996,58 |
| 05/2024 | 19,000 | 188,85 | 19,000 | 151,08 | 0,000 | 0,00 | 0,00 | 0,00 | 339,93 |
| 04/2024 | 95,000 | 1.109,21 | 95,000 | 887,37 | 0,000 | 0,00 | 0,00 | 0,00 | 1.996,58 |
| 03/2024 | 10,000 | 79,86 | 10,000 | 63,89 | 0,000 | 0,00 | 41,70 | 40,93 | 226,38 |
| 02/2024 | 6,000 | 79,86 | 6,000 | 63,89 | 0,000 | 0,00 | 0,00 | 0,00 | 143,75 |
| 01/2024 | 46,000 | 515,82 | 46,000 | 412,66 | 0,000 | 0,00 | 0,00 | 0,00 | 928,48 |
| Média | 45,167 | 513,80 | 45,167 | 411,04 | 0,000 | 0,00 | 6,95 | 6,82 | 938,62 |

| Classificação | Legenda |
|----------------|--|
| CONSCIENTE | Será considerado consumo consciente, de cor azul, o consumo inferior ao valor consumido na média dos seis últimos meses |
| ADEQUADO | Será considerado consumo adequado, de cor verde, o consumo em valor igual ou até 10% superior ao valor consumido na média dos seis últimos meses |
| ALERTA | Será considerado como alerta, de cor amarela, o consumo que exceda em 11% a 50% o valor consumido na média dos seis últimos meses |
| ABUSIVO | Será considerado consumo abusivo, de cor vermelha, consumo que exceda 50% ou mais o valor consumido na média dos seis últimos meses |
| NÃO DISPONÍVEL | Será considerado consumo não disponível, de cor branca, quando não houver registro ou valores de consumo |



Consumo Mensal de Água

Em cumprimento à LEI nº 16.847, de 3 de ABRIL de 2020

Referência 07/2024

| Instituto de Criminalística do Agreste Central | | | | | | | | | | |
|--|----------------------|---------------------|------------------------|-----------------------|----------------------------|---------------------------|--------------|-------------|-----------------------|---------------|
| Mês de Referência | Consumo de Água (m³) | Valor da Água (R\$) | Consumo de Esgoto (m³) | Valor do Esgoto (R\$) | Consumo de Carro-Pipa (m³) | Valor do Carro-Pipa (R\$) | Multas (R\$) | Juros (R\$) | Total da Fatura (R\$) | Classificação |
| 07/2024 | 16,000 | 152,52 | 16,000 | 152,52 | 0,000 | 0,00 | 8,03 | 5,30 | 318,37 | CONSCIENTE |

| Histórico | | | | | | | | | |
|------------------|----------------------|---------------------|------------------------|-----------------------|----------------------------|---------------------------|--------------|-------------|-----------------------|
| Meses Anteriores | Consumo de Água (m³) | Valor da Água (R\$) | Consumo de Esgoto (m³) | Valor do Esgoto (R\$) | Consumo de Carro-Pipa (m³) | Valor do Carro-Pipa (R\$) | Multas (R\$) | Juros (R\$) | Total da Fatura (R\$) |
| 06/2024 | 18,000 | 176,74 | 18,000 | 176,74 | 0,000 | 0,00 | 0,00 | 0,00 | 353,48 |
| 05/2024 | 18,000 | 176,74 | 18,000 | 176,74 | 0,000 | 0,00 | 0,00 | 0,00 | 353,48 |
| 04/2024 | 22,000 | 225,18 | 22,000 | 225,18 | 0,000 | 0,00 | 8,52 | 8,29 | 467,17 |
| 03/2024 | 20,000 | 200,96 | 20,000 | 200,96 | 0,000 | 0,00 | 0,00 | 0,00 | 401,92 |
| 02/2024 | 23,000 | 237,29 | 23,000 | 237,29 | 0,000 | 0,00 | 0,00 | 0,00 | 474,58 |
| 01/2024 | 18,000 | 176,74 | 18,000 | 176,74 | 0,000 | 0,00 | 0,00 | 0,00 | 353,48 |
| Média | 19,833 | 198,94 | 19,833 | 198,94 | 0,000 | 0,00 | 1,42 | 1,38 | 400,69 |

| Classificação | Legenda |
|----------------|--|
| CONSCIENTE | Será considerado consumo consciente, de cor azul, o consumo inferior ao valor consumido na média dos seis últimos meses |
| ADEQUADO | Será considerado consumo adequado, de cor verde, o consumo em valor igual ou até 10% superior ao valor consumido na média dos seis últimos meses |
| ALERTA | Será considerado como alerta, de cor amarela, o consumo que exceda em 11% a 50% o valor consumido na média dos seis últimos meses |
| ABUSIVO | Será considerado consumo abusivo, de cor vermelha, consumo que exceda 50% ou mais o valor consumido na média dos seis últimos meses |
| NÃO DISPONÍVEL | Será considerado consumo não disponível, de cor branca, quando não houver registro ou valores de consumo |



Consumo Mensal de Água

Em cumprimento à LEI nº 16.847, de 3 de ABRIL de 2020

Referência 07/2024

| Instituto de Criminalística do Sertão do São Francisco | | | | | | | | | | |
|--|----------------------|---------------------|------------------------|-----------------------|----------------------------|---------------------------|--------------|-------------|-----------------------|---------------|
| Mês de Referência | Consumo de Água (m³) | Valor da Água (R\$) | Consumo de Esgoto (m³) | Valor do Esgoto (R\$) | Consumo de Carro-Pipa (m³) | Valor do Carro-Pipa (R\$) | Multas (R\$) | Juros (R\$) | Total da Fatura (R\$) | Classificação |
| 07/2024 | 24,000 | 249,40 | 24,000 | 199,52 | 0,000 | 0,00 | 32,52 | 21,46 | 502,90 | CONSCIENTE |

| Histórico | | | | | | | | | |
|------------------|----------------------|---------------------|------------------------|-----------------------|----------------------------|---------------------------|--------------|-------------|-----------------------|
| Meses Anteriores | Consumo de Água (m³) | Valor da Água (R\$) | Consumo de Esgoto (m³) | Valor do Esgoto (R\$) | Consumo de Carro-Pipa (m³) | Valor do Carro-Pipa (R\$) | Multas (R\$) | Juros (R\$) | Total da Fatura (R\$) |
| 06/2024 | 139,000 | 1.642,05 | 139,000 | 1.313,64 | 0,000 | 0,00 | 0,00 | 0,00 | 2.955,69 |
| 05/2024 | 180,000 | 2.138,56 | 180,000 | 1.710,85 | 0,000 | 0,00 | 0,00 | 0,00 | 3.849,41 |
| 04/2024 | 176,000 | 2.090,12 | 176,000 | 1.672,10 | 0,000 | 0,00 | 63,47 | 61,79 | 3.887,48 |
| 03/2024 | 78,000 | 903,34 | 78,000 | 722,67 | 0,000 | 0,00 | 0,00 | 0,00 | 1.626,01 |
| 02/2024 | 97,000 | 1.133,43 | 97,000 | 906,75 | 0,000 | 0,00 | 0,00 | 0,00 | 2.040,17 |
| 01/2024 | 123,000 | 1.448,29 | 123,000 | 1.158,63 | 0,000 | 0,00 | 0,00 | 0,00 | 2.606,92 |
| Média | 132,167 | 1.559,30 | 132,167 | 1.247,44 | 0,000 | 0,00 | 10,58 | 10,30 | 2.827,61 |

| Classificação | Legenda |
|----------------|--|
| CONSCIENTE | Será considerado consumo consciente, de cor azul, o consumo inferior ao valor consumido na média dos seis últimos meses |
| ADEQUADO | Será considerado consumo adequado, de cor verde, o consumo em valor igual ou até 10% superior ao valor consumido na média dos seis últimos meses |
| ALERTA | Será considerado como alerta, de cor amarela, o consumo que exceda em 11% a 50% o valor consumido na média dos seis últimos meses |
| ABUSIVO | Será considerado consumo abusivo, de cor vermelha, consumo que exceda 50% ou mais o valor consumido na média dos seis últimos meses |
| NÃO DISPONÍVEL | Será considerado consumo não disponível, de cor branca, quando não houver registro ou valores de consumo |



Consumo Mensal de Água

Em cumprimento à LEI nº 16.847, de 3 de ABRIL de 2020

Referência 07/2024

| Instituto de Medicina Legal Antônio Persivo Cunha | | | | | | | | | | |
|---|----------------------|---------------------|------------------------|-----------------------|----------------------------|---------------------------|--------------|-------------|-----------------------|---------------|
| Mês de Referência | Consumo de Água (m³) | Valor da Água (R\$) | Consumo de Esgoto (m³) | Valor do Esgoto (R\$) | Consumo de Carro-Pipa (m³) | Valor do Carro-Pipa (R\$) | Multas (R\$) | Juros (R\$) | Total da Fatura (R\$) | Classificação |
| 07/2024 | 231,000 | 2.756,17 | 231,000 | 2.756,17 | 0,000 | 0,00 | 104,91 | 69,24 | 5.686,49 | ADEQUADO |

| Histórico | | | | | | | | | |
|------------------|----------------------|---------------------|------------------------|-----------------------|----------------------------|---------------------------|--------------|-------------|-----------------------|
| Meses Anteriores | Consumo de Água (m³) | Valor da Água (R\$) | Consumo de Esgoto (m³) | Valor do Esgoto (R\$) | Consumo de Carro-Pipa (m³) | Valor do Carro-Pipa (R\$) | Multas (R\$) | Juros (R\$) | Total da Fatura (R\$) |
| 06/2024 | 261,000 | 3.119,47 | 261,000 | 3.119,47 | 0,000 | 0,00 | 0,00 | 0,00 | 6.238,94 |
| 05/2024 | 240,000 | 2.865,16 | 240,000 | 2.865,16 | 0,000 | 0,00 | 0,00 | 0,00 | 5.730,32 |
| 04/2024 | 228,000 | 2.719,84 | 228,000 | 2.719,84 | 0,000 | 0,00 | 92,32 | 89,87 | 5.621,87 |
| 03/2024 | 220,000 | 2.622,96 | 220,000 | 2.622,96 | 0,000 | 0,00 | 0,00 | 0,00 | 5.245,92 |
| 02/2024 | 183,000 | 2.174,89 | 183,000 | 2.174,89 | 0,000 | 0,00 | 0,00 | 0,00 | 4.349,78 |
| 01/2024 | 166,000 | 1.969,02 | 166,000 | 1.969,02 | 0,000 | 0,00 | 0,00 | 0,00 | 3.938,04 |
| Média | 216,333 | 2.578,56 | 216,333 | 2.578,56 | 0,000 | 0,00 | 15,39 | 14,98 | 5.187,48 |

| Classificação | Legenda |
|----------------|--|
| CONSCIENTE | Será considerado consumo consciente, de cor azul, o consumo inferior ao valor consumido na média dos seis últimos meses |
| ADEQUADO | Será considerado consumo adequado, de cor verde, o consumo em valor igual ou até 10% superior ao valor consumido na média dos seis últimos meses |
| ALERTA | Será considerado como alerta, de cor amarela, o consumo que exceda em 11% a 50% o valor consumido na média dos seis últimos meses |
| ABUSIVO | Será considerado consumo abusivo, de cor vermelha, consumo que exceda 50% ou mais o valor consumido na média dos seis últimos meses |
| NÃO DISPONÍVEL | Será considerado consumo não disponível, de cor branca, quando não houver registro ou valores de consumo |



Consumo Mensal de Água

Em cumprimento à LEI nº 16.847, de 3 de ABRIL de 2020

Referência 07/2024

| Núcleo de Prevenção a Violência | | | | | | | | | | |
|---------------------------------|----------------------|---------------------|------------------------|-----------------------|----------------------------|---------------------------|--------------|-------------|-----------------------|---------------|
| Mês de Referência | Consumo de Água (m³) | Valor da Água (R\$) | Consumo de Esgoto (m³) | Valor do Esgoto (R\$) | Consumo de Carro-Pipa (m³) | Valor do Carro-Pipa (R\$) | Multas (R\$) | Juros (R\$) | Total da Fatura (R\$) | Classificação |
| 07/2024 | 7,000 | 79,86 | 0,000 | 0,00 | 0,000 | 0,00 | 0,00 | 0,00 | 79,86 | CONSCIENTE |

| Histórico | | | | | | | | | |
|------------------|----------------------|---------------------|------------------------|-----------------------|----------------------------|---------------------------|--------------|-------------|-----------------------|
| Meses Anteriores | Consumo de Água (m³) | Valor da Água (R\$) | Consumo de Esgoto (m³) | Valor do Esgoto (R\$) | Consumo de Carro-Pipa (m³) | Valor do Carro-Pipa (R\$) | Multas (R\$) | Juros (R\$) | Total da Fatura (R\$) |
| 06/2024 | 7,000 | 79,86 | 0,000 | 0,00 | 0,000 | 0,00 | 1,62 | 1,09 | 82,57 |
| 05/2024 | 7,000 | 79,86 | 0,000 | 0,00 | 0,000 | 0,00 | 0,00 | 0,00 | 79,86 |
| 04/2024 | 7,000 | 79,86 | 0,000 | 0,00 | 0,000 | 0,00 | 0,00 | 0,00 | 79,86 |
| 03/2024 | 7,000 | 79,86 | 0,000 | 0,00 | 0,000 | 0,00 | 1,59 | 1,55 | 83,00 |
| 02/2024 | 7,000 | 79,86 | 0,000 | 0,00 | 0,000 | 0,00 | 0,00 | 0,00 | 79,86 |
| 01/2024 | 7,000 | 79,86 | 0,000 | 0,00 | 0,000 | 0,00 | 0,00 | 0,00 | 79,86 |
| Média | 7,000 | 79,86 | 0,000 | 0,00 | 0,000 | 0,00 | 0,54 | 0,44 | 80,84 |

| Classificação | Legenda |
|----------------|--|
| CONSCIENTE | Será considerado consumo consciente, de cor azul, o consumo inferior ao valor consumido na média dos seis últimos meses |
| ADEQUADO | Será considerado consumo adequado, de cor verde, o consumo em valor igual ou até 10% superior ao valor consumido na média dos seis últimos meses |
| ALERTA | Será considerado como alerta, de cor amarela, o consumo que exceda em 11% a 50% o valor consumido na média dos seis últimos meses |
| ABUSIVO | Será considerado consumo abusivo, de cor vermelha, consumo que exceda 50% ou mais o valor consumido na média dos seis últimos meses |
| NÃO DISPONÍVEL | Será considerado consumo não disponível, de cor branca, quando não houver registro ou valores de consumo |



Consumo Mensal de Água

Em cumprimento à LEI nº 16.847, de 3 de ABRIL de 2020

Referência 07/2024

| Núcleo de Segurança Comunitária de Olinda | | | | | | | | | | |
|---|----------------------|---------------------|------------------------|-----------------------|----------------------------|---------------------------|--------------|-------------|-----------------------|----------------|
| Mês de Referência | Consumo de Água (m³) | Valor da Água (R\$) | Consumo de Esgoto (m³) | Valor do Esgoto (R\$) | Consumo de Carro-Pipa (m³) | Valor do Carro-Pipa (R\$) | Multas (R\$) | Juros (R\$) | Total da Fatura (R\$) | Classificação |
| 07/2024 | 38,000 | 418,94 | 0,000 | 0,00 | 0,000 | 0,00 | 0,00 | 0,00 | 418,94 | NÃO DISPONÍVEL |

| Histórico | | | | | | | | | |
|------------------|----------------------|---------------------|------------------------|-----------------------|----------------------------|---------------------------|--------------|-------------|-----------------------|
| Meses Anteriores | Consumo de Água (m³) | Valor da Água (R\$) | Consumo de Esgoto (m³) | Valor do Esgoto (R\$) | Consumo de Carro-Pipa (m³) | Valor do Carro-Pipa (R\$) | Multas (R\$) | Juros (R\$) | Total da Fatura (R\$) |
| 06/2024 | 0,000 | 79,86 | 0,000 | 0,00 | 0,000 | 0,00 | 1,62 | 1,09 | 82,57 |
| 05/2024 | 0,000 | 79,86 | 0,000 | 0,00 | 0,000 | 0,00 | 0,00 | 0,00 | 79,86 |
| 04/2024 | 0,000 | 79,86 | 0,000 | 0,00 | 0,000 | 0,00 | 0,00 | 0,00 | 79,86 |
| 03/2024 | 0,000 | 79,86 | 0,000 | 0,00 | 0,000 | 0,00 | 1,59 | 1,55 | 83,00 |
| 02/2024 | 0,000 | 79,86 | 0,000 | 0,00 | 0,000 | 0,00 | 0,00 | 0,00 | 79,86 |
| 01/2024 | 0,000 | 79,86 | 0,000 | 0,00 | 0,000 | 0,00 | 0,00 | 0,00 | 79,86 |
| Média | 0,000 | 79,86 | 0,000 | 0,00 | 0,000 | 0,00 | 0,54 | 0,44 | 80,84 |

| Classificação | Legenda |
|----------------|--|
| CONSCIENTE | Será considerado consumo consciente, de cor azul, o consumo inferior ao valor consumido na média dos seis últimos meses |
| ADEQUADO | Será considerado consumo adequado, de cor verde, o consumo em valor igual ou até 10% superior ao valor consumido na média dos seis últimos meses |
| ALERTA | Será considerado como alerta, de cor amarela, o consumo que exceda em 11% a 50% o valor consumido na média dos seis últimos meses |
| ABUSIVO | Será considerado consumo abusivo, de cor vermelha, consumo que exceda 50% ou mais o valor consumido na média dos seis últimos meses |
| NÃO DISPONÍVEL | Será considerado consumo não disponível, de cor branca, quando não houver registro ou valores de consumo |



Consumo Mensal de Água

Em cumprimento à LEI nº 16.847, de 3 de ABRIL de 2020

Referência 07/2024

| Núcleo de Segurança Comunitária de Rio Formoso | | | | | | | | | | |
|--|----------------------|---------------------|------------------------|-----------------------|----------------------------|---------------------------|--------------|-------------|-----------------------|---------------|
| Mês de Referência | Consumo de Água (m³) | Valor da Água (R\$) | Consumo de Esgoto (m³) | Valor do Esgoto (R\$) | Consumo de Carro-Pipa (m³) | Valor do Carro-Pipa (R\$) | Multas (R\$) | Juros (R\$) | Total da Fatura (R\$) | Classificação |
| 07/2024 | 5,000 | 79,86 | 5,000 | 63,89 | 0,000 | 0,00 | 0,00 | 0,00 | 143,75 | CONSCIENTE |

| Histórico | | | | | | | | | |
|------------------|----------------------|---------------------|------------------------|-----------------------|----------------------------|---------------------------|--------------|-------------|-----------------------|
| Meses Anteriores | Consumo de Água (m³) | Valor da Água (R\$) | Consumo de Esgoto (m³) | Valor do Esgoto (R\$) | Consumo de Carro-Pipa (m³) | Valor do Carro-Pipa (R\$) | Multas (R\$) | Juros (R\$) | Total da Fatura (R\$) |
| 06/2024 | 8,000 | 79,86 | 8,000 | 63,89 | 0,000 | 0,00 | 10,48 | 7,05 | 161,28 |
| 05/2024 | 27,000 | 285,73 | 27,000 | 228,59 | 0,000 | 0,00 | 0,00 | 0,00 | 514,31 |
| 04/2024 | 27,000 | 285,73 | 27,000 | 228,59 | 0,000 | 0,00 | 0,00 | 0,00 | 514,31 |
| 03/2024 | 27,000 | 285,73 | 27,000 | 228,59 | 0,000 | 0,00 | 10,28 | 10,01 | 534,60 |
| 02/2024 | 27,000 | 285,73 | 27,000 | 228,59 | 0,000 | 0,00 | 0,00 | 0,00 | 514,31 |
| 01/2024 | 27,000 | 285,73 | 27,000 | 228,59 | 0,000 | 0,00 | 0,00 | 0,00 | 514,31 |
| Média | 23,833 | 251,42 | 23,833 | 201,14 | 0,000 | 0,00 | 3,46 | 2,84 | 458,85 |

| Classificação | Legenda |
|----------------|--|
| CONSCIENTE | Será considerado consumo consciente, de cor azul, o consumo inferior ao valor consumido na média dos seis últimos meses |
| ADEQUADO | Será considerado consumo adequado, de cor verde, o consumo em valor igual ou até 10% superior ao valor consumido na média dos seis últimos meses |
| ALERTA | Será considerado como alerta, de cor amarela, o consumo que exceda em 11% a 50% o valor consumido na média dos seis últimos meses |
| ABUSIVO | Será considerado consumo abusivo, de cor vermelha, consumo que exceda 50% ou mais o valor consumido na média dos seis últimos meses |
| NÃO DISPONÍVEL | Será considerado consumo não disponível, de cor branca, quando não houver registro ou valores de consumo |



Consumo Mensal de Água

Em cumprimento à LEI nº 16.847, de 3 de ABRIL de 2020

Referência 07/2024

| Núcleo Integrado de Segurança Comunitária de Garanhuns | | | | | | | | | | |
|--|----------------------|---------------------|------------------------|-----------------------|----------------------------|---------------------------|--------------|-------------|-----------------------|----------------|
| Mês de Referência | Consumo de Água (m³) | Valor da Água (R\$) | Consumo de Esgoto (m³) | Valor do Esgoto (R\$) | Consumo de Carro-Pipa (m³) | Valor do Carro-Pipa (R\$) | Multas (R\$) | Juros (R\$) | Total da Fatura (R\$) | Classificação |
| XXX | | | | | | | | | | NÃO DISPONÍVEL |

| Histórico | | | | | | | | | |
|------------------|----------------------|---------------------|------------------------|-----------------------|----------------------------|---------------------------|--------------|-------------|-----------------------|
| Meses Anteriores | Consumo de Água (m³) | Valor da Água (R\$) | Consumo de Esgoto (m³) | Valor do Esgoto (R\$) | Consumo de Carro-Pipa (m³) | Valor do Carro-Pipa (R\$) | Multas (R\$) | Juros (R\$) | Total da Fatura (R\$) |
| XXX | | | | | | | | | |
| | | | | | | | | | |
| | | | | | | | | | |
| | | | | | | | | | |
| | | | | | | | | | |
| | | | | | | | | | |
| Média | 0,000 | 0,00 | 0,000 | 0,00 | 0,000 | 0,00 | 0,00 | 0,00 | 0,00 |

| Classificação | Legenda |
|----------------|--|
| CONSCIENTE | Será considerado consumo consciente, de cor azul, o consumo inferior ao valor consumido na média dos seis últimos meses |
| ADEQUADO | Será considerado consumo adequado, de cor verde, o consumo em valor igual ou até 10% superior ao valor consumido na média dos seis últimos meses |
| ALERTA | Será considerado como alerta, de cor amarela, o consumo que exceda em 11% a 50% o valor consumido na média dos seis últimos meses |
| ABUSIVO | Será considerado consumo abusivo, de cor vermelha, consumo que exceda 50% ou mais o valor consumido na média dos seis últimos meses |
| NÃO DISPONÍVEL | Será considerado consumo não disponível, de cor branca, quando não houver registro ou valores de consumo |



Consumo Mensal de Água

Em cumprimento à LEI nº 16.847, de 3 de ABRIL de 2020

Referência 07/2024

| Núcleo Integrado de Segurança Comunitária de Petrolina | | | | | | | | | | |
|--|----------------------|---------------------|------------------------|-----------------------|----------------------------|---------------------------|--------------|-------------|-----------------------|---------------|
| Mês de Referência | Consumo de Água (m³) | Valor da Água (R\$) | Consumo de Esgoto (m³) | Valor do Esgoto (R\$) | Consumo de Carro-Pipa (m³) | Valor do Carro-Pipa (R\$) | Multas (R\$) | Juros (R\$) | Total da Fatura (R\$) | Classificação |
| 07/2024 | 10,000 | 79,86 | 10,000 | 63,89 | 0,000 | 0,00 | 2,87 | 1,89 | 148,51 | CONSCIENTE |

| Histórico | | | | | | | | | |
|------------------|----------------------|---------------------|------------------------|-----------------------|----------------------------|---------------------------|--------------|-------------|-----------------------|
| Meses Anteriores | Consumo de Água (m³) | Valor da Água (R\$) | Consumo de Esgoto (m³) | Valor do Esgoto (R\$) | Consumo de Carro-Pipa (m³) | Valor do Carro-Pipa (R\$) | Multas (R\$) | Juros (R\$) | Total da Fatura (R\$) |
| 06/2024 | 10,000 | 79,86 | 10,000 | 63,89 | 0,000 | 0,00 | 0,00 | 0,00 | 143,75 |
| 05/2024 | 10,000 | 79,86 | 10,000 | 63,89 | 0,000 | 0,00 | 0,00 | 0,00 | 143,75 |
| 04/2024 | 10,000 | 79,86 | 10,000 | 63,89 | 0,000 | 0,00 | 2,87 | 2,79 | 149,41 |
| 03/2024 | 10,000 | 79,86 | 10,000 | 63,89 | 0,000 | 0,00 | 0,00 | 0,00 | 143,75 |
| 02/2024 | 10,000 | 79,86 | 10,000 | 63,89 | 0,000 | 0,00 | 0,00 | 0,00 | 143,75 |
| 01/2024 | 10,000 | 79,86 | 10,000 | 63,89 | 0,000 | 0,00 | 0,00 | 0,00 | 143,75 |
| Média | 10,000 | 79,86 | 10,000 | 63,89 | 0,000 | 0,00 | 0,48 | 0,47 | 144,69 |

| Classificação | Legenda |
|----------------|--|
| CONSCIENTE | Será considerado consumo consciente, de cor azul, o consumo inferior ao valor consumido na média dos seis últimos meses |
| ADEQUADO | Será considerado consumo adequado, de cor verde, o consumo em valor igual ou até 10% superior ao valor consumido na média dos seis últimos meses |
| ALERTA | Será considerado como alerta, de cor amarela, o consumo que exceda em 11% a 50% o valor consumido na média dos seis últimos meses |
| ABUSIVO | Será considerado consumo abusivo, de cor vermelha, consumo que exceda 50% ou mais o valor consumido na média dos seis últimos meses |
| NÃO DISPONÍVEL | Será considerado consumo não disponível, de cor branca, quando não houver registro ou valores de consumo |



Consumo Mensal de Água

Em cumprimento à LEI nº 16.847, de 3 de ABRIL de 2020

Referência 07/2024

| SDS/Bom Conselho | | | | | | | | | | |
|-------------------|----------------------|---------------------|------------------------|-----------------------|----------------------------|---------------------------|--------------|-------------|-----------------------|---------------|
| Mês de Referência | Consumo de Água (m³) | Valor da Água (R\$) | Consumo de Esgoto (m³) | Valor do Esgoto (R\$) | Consumo de Carro-Pipa (m³) | Valor do Carro-Pipa (R\$) | Multas (R\$) | Juros (R\$) | Total da Fatura (R\$) | Classificação |
| 07/2024 | 42,000 | 467,38 | 0,000 | 0,00 | 0,000 | 0,00 | 9,10 | 6,00 | 482,48 | CONSCIENTE |

| Histórico | | | | | | | | | |
|------------------|----------------------|---------------------|------------------------|-----------------------|----------------------------|---------------------------|--------------|-------------|-----------------------|
| Meses Anteriores | Consumo de Água (m³) | Valor da Água (R\$) | Consumo de Esgoto (m³) | Valor do Esgoto (R\$) | Consumo de Carro-Pipa (m³) | Valor do Carro-Pipa (R\$) | Multas (R\$) | Juros (R\$) | Total da Fatura (R\$) |
| 06/2024 | 41,000 | 455,27 | 0,000 | 0,00 | 0,000 | 0,00 | 0,00 | 0,00 | 455,27 |
| 05/2024 | 41,000 | 455,27 | 0,000 | 0,00 | 0,000 | 0,00 | 0,00 | 0,00 | 455,27 |
| 04/2024 | 43,000 | 479,49 | 0,000 | 0,00 | 0,000 | 0,00 | 9,10 | 8,86 | 497,45 |
| 03/2024 | 41,000 | 455,27 | 0,000 | 0,00 | 0,000 | 0,00 | 0,00 | 0,00 | 455,27 |
| 02/2024 | 44,000 | 491,60 | 0,000 | 0,00 | 0,000 | 0,00 | 0,00 | 0,00 | 491,60 |
| 01/2024 | 47,000 | 527,93 | 0,000 | 0,00 | 0,000 | 0,00 | 0,00 | 0,00 | 527,93 |
| Média | 42,833 | 477,47 | 0,000 | 0,00 | 0,000 | 0,00 | 1,52 | 1,48 | 480,47 |

| Classificação | Legenda |
|----------------|--|
| CONSCIENTE | Será considerado consumo consciente, de cor azul, o consumo inferior ao valor consumido na média dos seis últimos meses |
| ADEQUADO | Será considerado consumo adequado, de cor verde, o consumo em valor igual ou até 10% superior ao valor consumido na média dos seis últimos meses |
| ALERTA | Será considerado como alerta, de cor amarela, o consumo que exceda em 11% a 50% o valor consumido na média dos seis últimos meses |
| ABUSIVO | Será considerado consumo abusivo, de cor vermelha, consumo que exceda 50% ou mais o valor consumido na média dos seis últimos meses |
| NÃO DISPONÍVEL | Será considerado consumo não disponível, de cor branca, quando não houver registro ou valores de consumo |



Consumo Mensal de Água

Em cumprimento à LEI nº 16.847, de 3 de ABRIL de 2020

Referência 07/2024

| SDS/Cabo de Santo Agostinho | | | | | | | | | | |
|-----------------------------|----------------------|---------------------|------------------------|-----------------------|----------------------------|---------------------------|--------------|-------------|-----------------------|---------------|
| Mês de Referência | Consumo de Água (m³) | Valor da Água (R\$) | Consumo de Esgoto (m³) | Valor do Esgoto (R\$) | Consumo de Carro-Pipa (m³) | Valor do Carro-Pipa (R\$) | Multas (R\$) | Juros (R\$) | Total da Fatura (R\$) | Classificação |
| 07/2024 | 10,000 | 79,86 | 0,000 | 0,00 | 0,000 | 0,00 | 1,59 | 1,05 | 82,50 | CONSCIENTE |

| Histórico | | | | | | | | | |
|------------------|----------------------|---------------------|------------------------|-----------------------|----------------------------|---------------------------|--------------|-------------|-----------------------|
| Meses Anteriores | Consumo de Água (m³) | Valor da Água (R\$) | Consumo de Esgoto (m³) | Valor do Esgoto (R\$) | Consumo de Carro-Pipa (m³) | Valor do Carro-Pipa (R\$) | Multas (R\$) | Juros (R\$) | Total da Fatura (R\$) |
| 06/2024 | 10,000 | 79,86 | 0,000 | 0,00 | 0,000 | 0,00 | 0,00 | 0,00 | 79,86 |
| 05/2024 | 10,000 | 79,86 | 0,000 | 0,00 | 0,000 | 0,00 | 0,00 | 0,00 | 79,86 |
| 04/2024 | 10,000 | 79,86 | 0,000 | 0,00 | 0,000 | 0,00 | 1,59 | 1,55 | 83,00 |
| 03/2024 | 10,000 | 79,86 | 0,000 | 0,00 | 0,000 | 0,00 | 0,00 | 0,00 | 79,86 |
| 02/2024 | 10,000 | 79,86 | 0,000 | 0,00 | 0,000 | 0,00 | 0,00 | 0,00 | 79,86 |
| 01/2024 | 10,000 | 79,86 | 0,000 | 0,00 | 0,000 | 0,00 | 0,00 | 0,00 | 79,86 |
| Média | 10,000 | 79,86 | 0,000 | 0,00 | 0,000 | 0,00 | 0,27 | 0,26 | 80,38 |

| Classificação | Legenda |
|----------------|--|
| CONSCIENTE | Será considerado consumo consciente, de cor azul, o consumo inferior ao valor consumido na média dos seis últimos meses |
| ADEQUADO | Será considerado consumo adequado, de cor verde, o consumo em valor igual ou até 10% superior ao valor consumido na média dos seis últimos meses |
| ALERTA | Será considerado como alerta, de cor amarela, o consumo que exceda em 11% a 50% o valor consumido na média dos seis últimos meses |
| ABUSIVO | Será considerado consumo abusivo, de cor vermelha, consumo que exceda 50% ou mais o valor consumido na média dos seis últimos meses |
| NÃO DISPONÍVEL | Será considerado consumo não disponível, de cor branca, quando não houver registro ou valores de consumo |



Consumo Mensal de Água

Em cumprimento à LEI nº 16.847, de 3 de ABRIL de 2020

Referência 07/2024

| Secretaria de Defesa Social (CASA) | | | | | | | | | | |
|------------------------------------|----------------------|---------------------|------------------------|-----------------------|----------------------------|---------------------------|--------------|-------------|-----------------------|---------------|
| Mês de Referência | Consumo de Água (m³) | Valor da Água (R\$) | Consumo de Esgoto (m³) | Valor do Esgoto (R\$) | Consumo de Carro-Pipa (m³) | Valor do Carro-Pipa (R\$) | Multas (R\$) | Juros (R\$) | Total da Fatura (R\$) | Classificação |
| 07/2024 | 26,000 | 273,62 | 0,000 | 0,00 | 0,000 | 0,00 | 9,10 | 6,00 | 288,72 | CONSCIENTE |

| Histórico | | | | | | | | | |
|------------------|----------------------|---------------------|------------------------|-----------------------|----------------------------|---------------------------|--------------|-------------|-----------------------|
| Meses Anteriores | Consumo de Água (m³) | Valor da Água (R\$) | Consumo de Esgoto (m³) | Valor do Esgoto (R\$) | Consumo de Carro-Pipa (m³) | Valor do Carro-Pipa (R\$) | Multas (R\$) | Juros (R\$) | Total da Fatura (R\$) |
| 06/2024 | 21,000 | 213,07 | 0,000 | 0,00 | 0,000 | 0,00 | 0,00 | 0,00 | 213,07 |
| 05/2024 | 24,000 | 249,40 | 0,000 | 0,00 | 0,000 | 0,00 | 0,00 | 0,00 | 249,40 |
| 04/2024 | 22,000 | 225,18 | 0,000 | 0,00 | 0,000 | 0,00 | 12,25 | 11,92 | 249,35 |
| 03/2024 | 41,000 | 455,27 | 0,000 | 0,00 | 0,000 | 0,00 | 0,00 | 0,00 | 455,27 |
| 02/2024 | 16,000 | 152,52 | 0,000 | 0,00 | 0,000 | 0,00 | 0,00 | 0,00 | 152,52 |
| 01/2024 | 32,000 | 346,28 | 0,000 | 0,00 | 0,000 | 0,00 | 0,00 | 0,00 | 346,28 |
| Média | 26,000 | 273,62 | 0,000 | 0,00 | 0,000 | 0,00 | 2,04 | 1,99 | 277,65 |

| Classificação | Legenda |
|----------------|--|
| CONSCIENTE | Será considerado consumo consciente, de cor azul, o consumo inferior ao valor consumido na média dos seis últimos meses |
| ADEQUADO | Será considerado consumo adequado, de cor verde, o consumo em valor igual ou até 10% superior ao valor consumido na média dos seis últimos meses |
| ALERTA | Será considerado como alerta, de cor amarela, o consumo que exceda em 11% a 50% o valor consumido na média dos seis últimos meses |
| ABUSIVO | Será considerado consumo abusivo, de cor vermelha, consumo que exceda 50% ou mais o valor consumido na média dos seis últimos meses |
| NÃO DISPONÍVEL | Será considerado consumo não disponível, de cor branca, quando não houver registro ou valores de consumo |



Consumo Mensal de Água

Em cumprimento à LEI nº 16.847, de 3 de ABRIL de 2020

Referência 07/2024


| Secretaria de Defesa Social (SEDE) | | | | | | | | | | |
|------------------------------------|----------------------|---------------------|------------------------|-----------------------|----------------------------|---------------------------|--------------|-------------|-----------------------|---------------|
| Mês de Referência | Consumo de Água (m³) | Valor da Água (R\$) | Consumo de Esgoto (m³) | Valor do Esgoto (R\$) | Consumo de Carro-Pipa (m³) | Valor do Carro-Pipa (R\$) | Multas (R\$) | Juros (R\$) | Total da Fatura (R\$) | Classificação |
| 07/2024 | 157,000 | 1.860,03 | 157,000 | 1.860,03 | 0,000 | 0,00 | 72,94 | 48,14 | 3.841,14 | CONSCIENTE |

| Histórico | | | | | | | | | |
|------------------|----------------------|---------------------|------------------------|-----------------------|----------------------------|---------------------------|--------------|-------------|-----------------------|
| Meses Anteriores | Consumo de Água (m³) | Valor da Água (R\$) | Consumo de Esgoto (m³) | Valor do Esgoto (R\$) | Consumo de Carro-Pipa (m³) | Valor do Carro-Pipa (R\$) | Multas (R\$) | Juros (R\$) | Total da Fatura (R\$) |
| 06/2024 | 189,000 | 2.247,55 | 189,000 | 2.247,55 | 0,000 | 0,00 | 0,00 | 0,00 | 4.495,10 |
| 05/2024 | 188,000 | 2.235,44 | 188,000 | 2.235,44 | 0,000 | 0,00 | 0,00 | 0,00 | 4.470,88 |
| 04/2024 | 191,000 | 2.271,77 | 371,000 | 4.451,57 | 0,000 | 0,00 | 94,26 | 91,76 | 6.909,36 |
| 03/2024 | 154,000 | 1.823,70 | 154,000 | 1.823,70 | 0,000 | 0,00 | 0,00 | 0,00 | 3.647,40 |
| 02/2024 | 186,000 | 2.211,22 | 186,000 | 2.211,22 | 0,000 | 0,00 | 0,00 | 0,00 | 4.422,44 |
| 01/2024 | 159,000 | 1.884,25 | 159,000 | 1.884,25 | 0,000 | 0,00 | 0,00 | 0,00 | 3.768,50 |
| Média | 177,833 | 2.112,32 | 207,833 | 2.475,62 | 0,000 | 0,00 | 15,71 | 15,29 | 4.618,95 |


| Classificação | Legenda |
|----------------|--|
| CONSCIENTE | Será considerado consumo consciente, de cor azul, o consumo inferior ao valor consumido na média dos seis últimos meses |
| ADEQUADO | Será considerado consumo adequado, de cor verde, o consumo em valor igual ou até 10% superior ao valor consumido na média dos seis últimos meses |
| ALERTA | Será considerado como alerta, de cor amarela, o consumo que exceda em 11% a 50% o valor consumido na média dos seis últimos meses |
| ABUSIVO | Será considerado consumo abusivo, de cor vermelha, consumo que exceda 50% ou mais o valor consumido na média dos seis últimos meses |
| NÃO DISPONÍVEL | Será considerado consumo não disponível, de cor branca, quando não houver registro ou valores de consumo |



Mapa de Consumo de Água e Esgotamento Sanitário



ACESSE AQUI





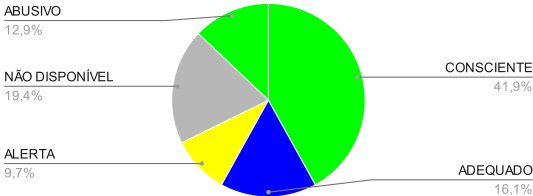
Consumo Mensal de Água e Esgotamento Sanitário

Referência 08/2024

| # | Nome do Cliente | Matrícula | Consumo de Água (m3) | Valor da Água (R\$) | Consumo de Esgoto (m3) | Valor do Esgoto (R\$) | Consumo de Carro-Pipa (m3) | Valor do Carro-Pipa (R\$) | Multas (R\$) | Juros (R\$) | Total da Fatura (R\$) | Consumo Médio de Água (m3) | Classificação |
|-------|--|------------|----------------------|---------------------|------------------------|-----------------------|----------------------------|---------------------------|--------------|-------------|-----------------------|----------------------------|----------------|
| 1 | Area Integrada de Segurança da Bezerros | 00271037.4 | 62,000 | 709,58 | 0,000 | 0,00 | 0,000 | 0,00 | 0,00 | 0,00 | 709,58 | 76,167 | CONSCIENTE |
| 2 | Area Integrada de Segurança da Várzea | 05487781.1 | 78,000 | 903,34 | 0,000 | 0,00 | 0,000 | 0,00 | 0,00 | 0,00 | 903,34 | 77,667 | ADEQUADO |
| 3 | Area Integrada de Segurança de Afogados da Ingazeira | 10372645.4 | 188,000 | 2.235,44 | 0,000 | 0,00 | 0,000 | 0,00 | 0,00 | 0,00 | 2.235,44 | 187,167 | ADEQUADO |
| 4 | Area Integrada de Segurança de Apipucos | 05472997.9 | 147,000 | 1.738,93 | 0,000 | 0,00 | 0,000 | 0,00 | 0,00 | 0,00 | 1.738,93 | 163,333 | CONSCIENTE |
| 5 | Area Integrada de Segurança de Jaboatão | 05647296.7 | 73,000 | 842,79 | 0,000 | 0,00 | 0,000 | 0,00 | 0,00 | 0,00 | 842,79 | 73,000 | CONSCIENTE |
| 6 | Area Integrada de Segurança de Palmares | 0007905.9 | 285,000 | 2.685,84 | 0,000 | 0,00 | 0,000 | 0,00 | 0,00 | 0,00 | 2.685,84 | 221,000 | ALERTA |
| 7 | Area Integrada de Segurança de Prazeres | 05558707.8 | 0,000 | 0,00 | 0,000 | 0,00 | 0,000 | 0,00 | 0,00 | 0,00 | 79,86 | 0,000 | NÃO DISPONÍVEL |
| 8 | CAIS DE SANTA RITA | 05378587.5 | | | | | | | | | | 0,000 | NÃO DISPONÍVEL |
| 9 | Campus de Ensino Metropolitano I | 05644079.8 | 314,000 | 3.761,30 | 0,000 | 0,00 | 0,000 | 0,00 | 0,00 | 0,00 | 3.761,30 | 267,333 | ALERTA |
| 10 | Campus de Ensino Recife | 05776503.8 | 0,000 | 79,86 | 61,000 | 697,47 | 0,000 | 0,00 | 0,00 | 0,00 | 777,33 | 0,000 | NÃO DISPONÍVEL |
| 11 | Centro Integrado de Comunicação | 05779395.3 | 10,000 | 79,86 | 10,000 | 79,86 | 0,000 | 0,00 | 0,00 | 0,00 | 159,72 | 10,833 | CONSCIENTE |
| 12 | Centro Integrado de Inteligência de Defesa Social | 05779119.5 | 40,000 | 443,16 | 40,000 | 443,16 | 0,000 | 0,00 | 0,00 | 0,00 | 886,32 | 15,167 | ABUSIVO |
| 13 | Companhia de Transporte Urbano de Recife | 05778745.7 | | | | | | | | | | 0,000 | NÃO DISPONÍVEL |
| 14 | Complexo Policial Siqueira Campos | 05377497.0 | | | | | | | | | | 0,000 | NÃO DISPONÍVEL |
| 15 | Célula da Guarda de Materiais | 05778800.3 | 9,000 | 79,86 | 9,000 | 79,86 | 0,000 | 0,00 | 0,00 | 0,00 | 159,72 | 38,000 | CONSCIENTE |
| 16 | Gerência de Arquitetura e Engenharia | 05779394.5 | 23,000 | 237,29 | 23,000 | 237,29 | 0,000 | 0,00 | 0,00 | 0,00 | 474,58 | 21,833 | ADEQUADO |
| 17 | Grupamento Tático Aéreo de Caruaru | 10875416.2 | 35,000 | 382,61 | 0,000 | 0,00 | 0,000 | 0,00 | 0,00 | 0,00 | 382,61 | 10,000 | ABUSIVO |
| 18 | Instituto de Criminalística de Recife | 06102721.1 | 404,000 | 4.851,20 | 404,000 | 4.851,20 | 0,000 | 0,00 | 0,00 | 0,00 | 9.702,40 | 403,833 | ADEQUADO |
| 19 | Instituto de Criminalística de Salgueiro | 02109026.3 | 40,000 | 443,16 | 40,000 | 354,53 | 0,000 | 0,00 | 0,00 | 0,00 | 797,69 | 41,000 | CONSCIENTE |
| 20 | Instituto de Criminalística do Agreste Central | 00661320.9 | 12,000 | 104,08 | 12,000 | 104,08 | 0,000 | 0,00 | 0,00 | 0,00 | 208,16 | 19,500 | CONSCIENTE |
| 21 | Instituto de Criminalística do Sertão do São Francisco | 01857661.9 | 116,000 | 1.363,52 | 116,000 | 1.090,82 | 0,000 | 0,00 | 0,00 | 0,00 | 2.454,34 | 115,667 | ADEQUADO |
| 22 | Instituto de Medicina Legal Antônio Persivo Cunha | 05777524.6 | 251,000 | 2.998,37 | 251,000 | 2.998,37 | 0,000 | 0,00 | 0,00 | 0,00 | 5.996,74 | 227,167 | ALERTA |
| 23 | Núcleo de Prevenção a Violência | 05393203.7 | 7,000 | 79,86 | 0,000 | 0,00 | 0,000 | 0,00 | 0,00 | 0,00 | 79,86 | 7,000 | CONSCIENTE |
| 24 | Núcleo de Segurança Comunitária de Olinda | 01579024.5 | 16,000 | 152,52 | 0,000 | 0,00 | 0,000 | 0,00 | 0,00 | 0,00 | 152,52 | 6,333 | ABUSIVO |
| 25 | Núcleo de Segurança Comunitária de Rio Formoso | 02055807.5 | 9,000 | 79,86 | 9,000 | 63,89 | 0,000 | 0,00 | 0,00 | 0,00 | 143,75 | 20,167 | CONSCIENTE |
| 26 | Núcleo Integrado de Segurança Comunitária de Garanhuns | 00965534.4 | | | | | | | | | | 0,000 | NÃO DISPONÍVEL |
| 27 | Núcleo Integrado de Segurança Comunitária de Petrolina | 01840474.5 | 10,000 | 79,86 | 10,000 | 63,89 | 0,000 | 0,00 | 0,00 | 0,00 | 143,75 | 10,000 | CONSCIENTE |
| 28 | SDS/Bom Conselho | 00310562.8 | 42,000 | 467,38 | 0,000 | 0,00 | 0,000 | 0,00 | 0,00 | 0,00 | 467,38 | 42,000 | CONSCIENTE |
| 29 | SDS/Cabo de Santo Agostinho | 00435570.9 | 10,000 | 79,86 | 0,000 | 0,00 | 0,000 | 0,00 | 0,00 | 0,00 | 79,86 | 10,000 | CONSCIENTE |
| 30 | Secretaria de Defesa Social (CASA) | 10487268.3 | 71,000 | 818,57 | 0,000 | 0,00 | 0,000 | 0,00 | 0,00 | 0,00 | 818,57 | 25,000 | ABUSIVO |
| 31 | Secretaria de Defesa Social (SEDE) | 05779202.7 | 168,000 | 1.993,24 | 168,000 | 1.993,24 | 0,000 | 0,00 | 0,00 | 0,00 | 3.986,48 | 177,500 | CONSCIENTE |
| Total | | | 2.420,000 | 27.691,34 | 1.153,000 | 13.057,66 | 0,000 | 0,00 | 0,00 | 0,00 | 40.828,86 | 2.266,667 | |

Unidade Regional de Polícia Científica Mata Sul

0020223.8



| Classificação | Legenda |
|----------------|--|
| CONSCIENTE | Será considerado consumo consciente, de cor azul, o consumo inferior ao valor consumido na média dos seis últimos meses |
| ADEQUADO | Será considerado consumo adequado, de cor verde, o consumo em valor igual ou até 10% superior ao valor consumido na média dos seis últimos meses |
| ALERTA | Será considerado como alerta, de cor amarela, o consumo que exceda em 11% a 50% o valor consumido na média dos seis últimos meses |
| ABUSIVO | Será considerado consumo abusivo, de cor vermelha, consumo que exceda 50% ou mais o valor consumido na média dos seis últimos meses |
| NÃO DISPONÍVEL | Será considerado consumo não disponível, de cor branca, quando não houver registro ou valores de consumo |



Consumo Mensal de Água

Em cumprimento à LEI nº 16.847, de 3 de ABRIL de 2020

Referência 08/2024

| Area Integrada de Segurança da Bezerros | | | | | | | | | | |
|---|----------------------|---------------------|------------------------|-----------------------|----------------------------|---------------------------|--------------|-------------|-----------------------|---------------|
| Mês de Referência | Consumo de Água (m³) | Valor da Água (R\$) | Consumo de Esgoto (m³) | Valor do Esgoto (R\$) | Consumo de Carro-Pipa (m³) | Valor do Carro-Pipa (R\$) | Multas (R\$) | Juros (R\$) | Total da Fatura (R\$) | Classificação |
| 05/2024 | 62,000 | 709,58 | 0,000 | 0,00 | 0,000 | 0,00 | 0,00 | 0,00 | 709,58 | CONSCIENTE |

| Histórico | | | | | | | | | |
|------------------|----------------------|---------------------|------------------------|-----------------------|----------------------------|---------------------------|--------------|-------------|-----------------------|
| Meses Anteriores | Consumo de Água (m³) | Valor da Água (R\$) | Consumo de Esgoto (m³) | Valor do Esgoto (R\$) | Consumo de Carro-Pipa (m³) | Valor do Carro-Pipa (R\$) | Multas (R\$) | Juros (R\$) | Total da Fatura (R\$) |
| 07/2024 | 80,000 | 927,56 | 0,000 | 0,00 | 0,000 | 0,00 | 10,06 | 6,64 | 944,26 |
| 06/2024 | 117,000 | 1.375,63 | 0,000 | 0,00 | 0,000 | 0,00 | | | 1.375,63 |
| 05/2024 | 62,000 | 709,58 | 0,000 | 0,00 | 0,000 | 0,00 | 0,00 | 0,00 | 709,58 |
| 04/2024 | 55,000 | 624,81 | 0,000 | 0,00 | 12,960 | 39,53 | 18,65 | 18,16 | 701,15 |
| 03/2024 | 44,000 | 491,60 | 0,000 | 0,00 | 3,870 | 11,80 | 0,00 | 0,00 | 503,40 |
| 02/2024 | 99,000 | 1.157,65 | 0,000 | 0,00 | 17,090 | 52,13 | 0,00 | 0,00 | 1.209,78 |
| Média | 76,167 | 881,14 | 0,000 | 0,00 | 5,653 | 17,24 | 5,74 | 4,96 | 907,30 |

| Classificação | Legenda |
|----------------|--|
| CONSCIENTE | Será considerado consumo consciente, de cor azul, o consumo inferior ao valor consumido na média dos seis últimos meses |
| ADEQUADO | Será considerado consumo adequado, de cor verde, o consumo em valor igual ou até 10% superior ao valor consumido na média dos seis últimos meses |
| ALERTA | Será considerado como alerta, de cor amarela, o consumo que exceda em 11% a 50% o valor consumido na média dos seis últimos meses |
| ABUSIVO | Será considerado consumo abusivo, de cor vermelha, consumo que exceda 50% ou mais o valor consumido na média dos seis últimos meses |
| NÃO DISPONÍVEL | Será considerado consumo não disponível, de cor branca, quando não houver registro ou valores de consumo |



Consumo Mensal de Água

Em cumprimento à LEI nº 16.847, de 3 de ABRIL de 2020

Referência 08/2024

| Area Integrada de Segurança da Várzea | | | | | | | | | | |
|---------------------------------------|----------------------|---------------------|------------------------|-----------------------|----------------------------|---------------------------|--------------|-------------|-----------------------|---------------|
| Mês de Referência | Consumo de Água (m³) | Valor da Água (R\$) | Consumo de Esgoto (m³) | Valor do Esgoto (R\$) | Consumo de Carro-Pipa (m³) | Valor do Carro-Pipa (R\$) | Multas (R\$) | Juros (R\$) | Total da Fatura (R\$) | Classificação |
| 08/2024 | 78,000 | 903,34 | 0,000 | 0,00 | 0,000 | 0,00 | 0,00 | 0,00 | 903,34 | ADEQUADO |

| Histórico | | | | | | | | | |
|------------------|----------------------|---------------------|------------------------|-----------------------|----------------------------|---------------------------|--------------|-------------|-----------------------|
| Meses Anteriores | Consumo de Água (m³) | Valor da Água (R\$) | Consumo de Esgoto (m³) | Valor do Esgoto (R\$) | Consumo de Carro-Pipa (m³) | Valor do Carro-Pipa (R\$) | Multas (R\$) | Juros (R\$) | Total da Fatura (R\$) |
| 07/2024 | 83,000 | 963,89 | 0,000 | 0,00 | 0,000 | 0,00 | 25,57 | 16,87 | 1.006,33 |
| 06/2024 | 91,000 | 1.060,77 | 0,000 | 0,00 | 0,000 | 0,00 | 0,00 | 0,00 | 1.060,77 |
| 05/2024 | 65,000 | 745,91 | 0,000 | 0,00 | 0,000 | 0,00 | 0,00 | 0,00 | 745,91 |
| 04/2024 | 33,000 | 358,39 | 0,000 | 0,00 | 0,000 | 0,00 | 32,11 | 31,26 | 421,76 |
| 03/2024 | 109,000 | 1.278,75 | 0,000 | 0,00 | 0,000 | 0,00 | 0,00 | 0,00 | 1.278,75 |
| 02/2024 | 85,000 | 988,11 | 0,000 | 0,00 | 0,000 | 0,00 | 0,00 | 0,00 | 988,11 |
| Média | 77,667 | 899,30 | 0,000 | 0,00 | 0,000 | 0,00 | 9,61 | 8,02 | 916,94 |

| Classificação | Legenda |
|----------------|--|
| CONSCIENTE | Será considerado consumo consciente, de cor azul, o consumo inferior ao valor consumido na média dos seis últimos meses |
| ADEQUADO | Será considerado consumo adequado, de cor verde, o consumo em valor igual ou até 10% superior ao valor consumido na média dos seis últimos meses |
| ALERTA | Será considerado como alerta, de cor amarela, o consumo que exceda em 11% a 50% o valor consumido na média dos seis últimos meses |
| ABUSIVO | Será considerado consumo abusivo, de cor vermelha, consumo que exceda 50% ou mais o valor consumido na média dos seis últimos meses |
| NÃO DISPONÍVEL | Será considerado consumo não disponível, de cor branca, quando não houver registro ou valores de consumo |



Consumo Mensal de Água

Em cumprimento à LEI nº 16.847, de 3 de ABRIL de 2020

Referência 08/2024

| Area Integrada de Segurança de Afogados da Ingazeira | | | | | | | | | | |
|--|----------------------|---------------------|------------------------|-----------------------|----------------------------|---------------------------|--------------|-------------|-----------------------|---------------|
| Mês de Referência | Consumo de Água (m³) | Valor da Água (R\$) | Consumo de Esgoto (m³) | Valor do Esgoto (R\$) | Consumo de Carro-Pipa (m³) | Valor do Carro-Pipa (R\$) | Multas (R\$) | Juros (R\$) | Total da Fatura (R\$) | Classificação |
| 08/2024 | 188,000 | 2.235,44 | 0,000 | 0,00 | 0,000 | 0,00 | 0,00 | 0,00 | 2.235,44 | ADEQUADO |

| Histórico | | | | | | | | | |
|------------------|----------------------|---------------------|------------------------|-----------------------|----------------------------|---------------------------|--------------|-------------|-----------------------|
| Meses Anteriores | Consumo de Água (m³) | Valor da Água (R\$) | Consumo de Esgoto (m³) | Valor do Esgoto (R\$) | Consumo de Carro-Pipa (m³) | Valor do Carro-Pipa (R\$) | Multas (R\$) | Juros (R\$) | Total da Fatura (R\$) |
| 07/2024 | 170,000 | 2.017,46 | 0,000 | 0,00 | 0,000 | 0,00 | 62,14 | 41,01 | 2.120,61 |
| 06/2024 | 176,000 | 2.090,12 | 0,000 | 0,00 | 0,000 | 0,00 | 0,00 | 0,00 | 2.090,12 |
| 05/2024 | 155,000 | 1.835,81 | 0,000 | 0,00 | 0,000 | 0,00 | 0,00 | 0,00 | 1.835,81 |
| 04/2024 | 137,000 | 1.617,83 | 0,000 | 0,00 | 0,000 | 0,00 | 59,96 | 58,37 | 1.736,16 |
| 03/2024 | 260,000 | 3.107,36 | 0,000 | 0,00 | 0,000 | 0,00 | 0,00 | 0,00 | 3.107,36 |
| 02/2024 | 225,000 | 2.683,51 | 0,000 | 0,00 | 0,000 | 0,00 | 0,00 | 0,00 | 2.683,51 |
| Média | 187,167 | 2.225,35 | 0,000 | 0,00 | 0,000 | 0,00 | 20,35 | 16,56 | 2.262,26 |

| Classificação | Legenda |
|----------------|--|
| CONSCIENTE | Será considerado consumo consciente, de cor azul, o consumo inferior ao valor consumido na média dos seis últimos meses |
| ADEQUADO | Será considerado consumo adequado, de cor verde, o consumo em valor igual ou até 10% superior ao valor consumido na média dos seis últimos meses |
| ALERTA | Será considerado como alerta, de cor amarela, o consumo que exceda em 11% a 50% o valor consumido na média dos seis últimos meses |
| ABUSIVO | Será considerado consumo abusivo, de cor vermelha, consumo que exceda 50% ou mais o valor consumido na média dos seis últimos meses |
| NÃO DISPONÍVEL | Será considerado consumo não disponível, de cor branca, quando não houver registro ou valores de consumo |



Consumo Mensal de Água

Em cumprimento à LEI nº 16.847, de 3 de ABRIL de 2020

Referência 08/2024

| Area Integrada de Segurança de Apipucos | | | | | | | | | | |
|---|----------------------|---------------------|------------------------|-----------------------|----------------------------|---------------------------|--------------|-------------|-----------------------|---------------|
| Mês de Referência | Consumo de Água (m³) | Valor da Água (R\$) | Consumo de Esgoto (m³) | Valor do Esgoto (R\$) | Consumo de Carro-Pipa (m³) | Valor do Carro-Pipa (R\$) | Multas (R\$) | Juros (R\$) | Total da Fatura (R\$) | Classificação |
| 08/2024 | 147,000 | 1.738,93 | 0,000 | 0,00 | 0,000 | 0,00 | 0,00 | 0,00 | 1.738,93 | CONSCIENTE |

| Histórico | | | | | | | | | |
|------------------|----------------------|---------------------|------------------------|-----------------------|----------------------------|---------------------------|--------------|-------------|-----------------------|
| Meses Anteriores | Consumo de Água (m³) | Valor da Água (R\$) | Consumo de Esgoto (m³) | Valor do Esgoto (R\$) | Consumo de Carro-Pipa (m³) | Valor do Carro-Pipa (R\$) | Multas (R\$) | Juros (R\$) | Total da Fatura (R\$) |
| 07/2024 | 184,000 | 2.187,00 | 0,000 | 0,00 | 0,000 | 0,00 | 33,80 | 22,31 | 2.243,11 |
| 06/2024 | 137,000 | 1.617,83 | 0,000 | 0,00 | 0,000 | 0,00 | 0,00 | 0,00 | 1.617,83 |
| 05/2024 | 218,000 | 2.598,74 | 0,000 | 0,00 | 0,000 | 0,00 | 0,00 | 0,00 | 2.598,74 |
| 04/2024 | 150,000 | 1.775,26 | 0,000 | 0,00 | 0,000 | 0,00 | 38,65 | 37,62 | 1.851,53 |
| 03/2024 | 143,000 | 1.690,49 | 0,000 | 0,00 | 0,000 | 0,00 | 0,00 | 0,00 | 1.690,49 |
| 02/2024 | 148,000 | 1.751,04 | 0,000 | 0,00 | 0,000 | 0,00 | 0,00 | 0,00 | 1.751,04 |
| Média | 163,333 | 1.936,73 | 0,000 | 0,00 | 0,000 | 0,00 | 12,08 | 9,99 | 1.958,79 |

| Classificação | Legenda |
|----------------|--|
| CONSCIENTE | Será considerado consumo consciente, de cor azul, o consumo inferior ao valor consumido na média dos seis últimos meses |
| ADEQUADO | Será considerado consumo adequado, de cor verde, o consumo em valor igual ou até 10% superior ao valor consumido na média dos seis últimos meses |
| ALERTA | Será considerado como alerta, de cor amarela, o consumo que exceda em 11% a 50% o valor consumido na média dos seis últimos meses |
| ABUSIVO | Será considerado consumo abusivo, de cor vermelha, consumo que exceda 50% ou mais o valor consumido na média dos seis últimos meses |
| NÃO DISPONÍVEL | Será considerado consumo não disponível, de cor branca, quando não houver registro ou valores de consumo |



Consumo Mensal de Água

Em cumprimento à LEI nº 16.847, de 3 de ABRIL de 2020

Referência 08/2024

| Area Integrada de Segurança de Jaboatão | | | | | | | | | | |
|---|----------------------|---------------------|------------------------|-----------------------|----------------------------|---------------------------|--------------|-------------|-----------------------|---------------|
| Mês de Referência | Consumo de Água (m³) | Valor da Água (R\$) | Consumo de Esgoto (m³) | Valor do Esgoto (R\$) | Consumo de Carro-Pipa (m³) | Valor do Carro-Pipa (R\$) | Multas (R\$) | Juros (R\$) | Total da Fatura (R\$) | Classificação |
| 08/2024 | 73,000 | 842,79 | 0,000 | 0,00 | 0,000 | 0,00 | 0,00 | 0,00 | 842,79 | CONSCIENTE |

| Histórico | | | | | | | | | |
|------------------|----------------------|---------------------|------------------------|-----------------------|----------------------------|---------------------------|--------------|-------------|-----------------------|
| Meses Anteriores | Consumo de Água (m³) | Valor da Água (R\$) | Consumo de Esgoto (m³) | Valor do Esgoto (R\$) | Consumo de Carro-Pipa (m³) | Valor do Carro-Pipa (R\$) | Multas (R\$) | Juros (R\$) | Total da Fatura (R\$) |
| 07/2024 | 73,000 | 842,79 | 0,000 | 0,00 | 0,000 | 0,00 | 17,18 | 11,56 | 871,53 |
| 06/2024 | 73,000 | 842,79 | 0,000 | 0,00 | 0,000 | 0,00 | 0,00 | 0,00 | 842,79 |
| 05/2024 | 73,000 | 842,79 | 0,000 | 0,00 | 0,000 | 0,00 | 0,00 | 0,00 | 842,79 |
| 04/2024 | 73,000 | 842,79 | 0,000 | 0,00 | 0,000 | 0,00 | 0,00 | 0,00 | 842,79 |
| 03/2024 | 73,000 | 842,79 | 0,000 | 0,00 | 0,000 | 0,00 | 16,85 | 16,40 | 876,04 |
| 02/2024 | 73,000 | 842,79 | 0,000 | 0,00 | 0,000 | 0,00 | 0,00 | 0,00 | 842,79 |
| Média | 73,000 | 842,79 | 0,000 | 0,00 | 0,000 | 0,00 | 5,67 | 4,66 | 853,12 |

| Classificação | Legenda |
|----------------|--|
| CONSCIENTE | Será considerado consumo consciente, de cor azul, o consumo inferior ao valor consumido na média dos seis últimos meses |
| ADEQUADO | Será considerado consumo adequado, de cor verde, o consumo em valor igual ou até 10% superior ao valor consumido na média dos seis últimos meses |
| ALERTA | Será considerado como alerta, de cor amarela, o consumo que exceda em 11% a 50% o valor consumido na média dos seis últimos meses |
| ABUSIVO | Será considerado consumo abusivo, de cor vermelha, consumo que exceda 50% ou mais o valor consumido na média dos seis últimos meses |
| NÃO DISPONÍVEL | Será considerado consumo não disponível, de cor branca, quando não houver registro ou valores de consumo |



Consumo Mensal de Água

Em cumprimento à LEI nº 16.847, de 3 de ABRIL de 2020

Referência 08/2024

| Area Integrada de Segurança de Palmares | | | | | | | | | | |
|---|----------------------|---------------------|------------------------|-----------------------|----------------------------|---------------------------|--------------|-------------|-----------------------|---------------|
| Mês de Referência | Consumo de Água (m³) | Valor da Água (R\$) | Consumo de Esgoto (m³) | Valor do Esgoto (R\$) | Consumo de Carro-Pipa (m³) | Valor do Carro-Pipa (R\$) | Multas (R\$) | Juros (R\$) | Total da Fatura (R\$) | Classificação |
| 08/2024 | 285,000 | 2.685,84 | 0,000 | 0,00 | 0,000 | 0,00 | 0,00 | 0,00 | 2.685,84 | ALERTA |

| Histórico | | | | | | | | | |
|------------------|----------------------|---------------------|------------------------|-----------------------|----------------------------|---------------------------|--------------|-------------|-----------------------|
| Meses Anteriores | Consumo de Água (m³) | Valor da Água (R\$) | Consumo de Esgoto (m³) | Valor do Esgoto (R\$) | Consumo de Carro-Pipa (m³) | Valor do Carro-Pipa (R\$) | Multas (R\$) | Juros (R\$) | Total da Fatura (R\$) |
| 07/2024 | 253,000 | 2.384,27 | 0,000 | 0,00 | 0,000 | 0,00 | 0,00 | 0,00 | 2.384,27 |
| 06/2024 | 209,000 | 1.969,62 | 0,000 | 0,00 | 0,000 | 0,00 | 0,00 | 0,00 | 1.969,62 |
| 05/2024 | 344,000 | 3.241,86 | 0,000 | 0,00 | 0,000 | 0,00 | 0,00 | 0,00 | 3.241,86 |
| 04/2024 | 362,000 | 3.411,49 | 0,000 | 0,00 | 0,000 | 0,00 | 0,00 | 0,00 | 3.411,49 |
| 03/2024 | 55,000 | 518,32 | 0,000 | 0,00 | 0,000 | 0,00 | 0,00 | 0,00 | 518,32 |
| 02/2024 | 103,000 | 970,67 | 0,000 | 0,00 | 0,000 | 0,00 | 0,00 | 0,00 | 970,67 |
| Média | 221,000 | 2.082,71 | 0,000 | 0,00 | 0,000 | 0,00 | 0,00 | 0,00 | 2.082,71 |

| Classificação | Legenda |
|----------------|--|
| CONSCIENTE | Será considerado consumo consciente, de cor azul, o consumo inferior ao valor consumido na média dos seis últimos meses |
| ADEQUADO | Será considerado consumo adequado, de cor verde, o consumo em valor igual ou até 10% superior ao valor consumido na média dos seis últimos meses |
| ALERTA | Será considerado como alerta, de cor amarela, o consumo que exceda em 11% a 50% o valor consumido na média dos seis últimos meses |
| ABUSIVO | Será considerado consumo abusivo, de cor vermelha, consumo que exceda 50% ou mais o valor consumido na média dos seis últimos meses |
| NÃO DISPONÍVEL | Será considerado consumo não disponível, de cor branca, quando não houver registro ou valores de consumo |



Consumo Mensal de Água

Em cumprimento à LEI nº 16.847, de 3 de ABRIL de 2020

Referência 08/2024

| Area Integrada de Segurança de Prazeres | | | | | | | | | | |
|---|----------------------|---------------------|------------------------|-----------------------|----------------------------|---------------------------|--------------|-------------|-----------------------|----------------|
| Mês de Referência | Consumo de Água (m³) | Valor da Água (R\$) | Consumo de Esgoto (m³) | Valor do Esgoto (R\$) | Consumo de Carro-Pipa (m³) | Valor do Carro-Pipa (R\$) | Multas (R\$) | Juros (R\$) | Total da Fatura (R\$) | Classificação |
| 08/2024 | 0,000 | 0,00 | 0,000 | 0,00 | 0,000 | 0,00 | 0,00 | 0,00 | 79,86 | NÃO DISPONÍVEL |

| Histórico | | | | | | | | | |
|------------------|----------------------|---------------------|------------------------|-----------------------|----------------------------|---------------------------|--------------|-------------|-----------------------|
| Meses Anteriores | Consumo de Água (m³) | Valor da Água (R\$) | Consumo de Esgoto (m³) | Valor do Esgoto (R\$) | Consumo de Carro-Pipa (m³) | Valor do Carro-Pipa (R\$) | Multas (R\$) | Juros (R\$) | Total da Fatura (R\$) |
| 07/2024 | 0,000 | 79,86 | 0,000 | 0,00 | 0,000 | 0,00 | 1,59 | 1,05 | 82,50 |
| 06/2024 | 0,000 | 79,86 | 0,000 | 0,00 | 0,000 | 0,00 | 0,00 | 0,00 | 79,86 |
| 05/2024 | 0,000 | 79,86 | 0,000 | 0,00 | 0,000 | 0,00 | 0,00 | 0,00 | 79,86 |
| 04/2024 | 0,000 | 79,86 | 0,000 | 0,00 | 0,000 | 0,00 | 1,59 | 1,55 | 83,00 |
| 03/2024 | 0,000 | 79,86 | 0,000 | 0,00 | 0,000 | 0,00 | 0,00 | 0,00 | 79,86 |
| 02/2024 | 0,000 | 79,86 | 0,000 | 0,00 | 0,000 | 0,00 | 0,00 | 0,00 | 79,86 |
| Média | 0,000 | 79,86 | 0,000 | 0,00 | 0,000 | 0,00 | 0,53 | 0,43 | 80,82 |

| Classificação | Legenda |
|----------------|--|
| CONSCIENTE | Será considerado consumo consciente, de cor azul, o consumo inferior ao valor consumido na média dos seis últimos meses |
| ADEQUADO | Será considerado consumo adequado, de cor verde, o consumo em valor igual ou até 10% superior ao valor consumido na média dos seis últimos meses |
| ALERTA | Será considerado como alerta, de cor amarela, o consumo que exceda em 11% a 50% o valor consumido na média dos seis últimos meses |
| ABUSIVO | Será considerado consumo abusivo, de cor vermelha, consumo que exceda 50% ou mais o valor consumido na média dos seis últimos meses |
| NÃO DISPONÍVEL | Será considerado consumo não disponível, de cor branca, quando não houver registro ou valores de consumo |



Consumo Mensal de Água

Em cumprimento à LEI nº 16.847, de 3 de ABRIL de 2020

Referência 08/2024

| CAIS DE SANTA RITA | | | | | | | | | | |
|--------------------|----------------------|---------------------|------------------------|-----------------------|----------------------------|---------------------------|--------------|-------------|-----------------------|----------------|
| Mês de Referência | Consumo de Água (m³) | Valor da Água (R\$) | Consumo de Esgoto (m³) | Valor do Esgoto (R\$) | Consumo de Carro-Pipa (m³) | Valor do Carro-Pipa (R\$) | Multas (R\$) | Juros (R\$) | Total da Fatura (R\$) | Classificação |
| XXX | | | | | | | | | | NÃO DISPONÍVEL |

| Histórico | | | | | | | | | |
|------------------|----------------------|---------------------|------------------------|-----------------------|----------------------------|---------------------------|--------------|-------------|-----------------------|
| Meses Anteriores | Consumo de Água (m³) | Valor da Água (R\$) | Consumo de Esgoto (m³) | Valor do Esgoto (R\$) | Consumo de Carro-Pipa (m³) | Valor do Carro-Pipa (R\$) | Multas (R\$) | Juros (R\$) | Total da Fatura (R\$) |
| XXX | | | | | | | | | |
| | | | | | | | | | |
| | | | | | | | | | |
| | | | | | | | | | |
| | | | | | | | | | |
| | | | | | | | | | |
| Média | 0,000 | 0,00 | 0,000 | 0,00 | 0,000 | 0,00 | 0,00 | 0,00 | 0,00 |

| Classificação | Legenda |
|----------------|--|
| CONSCIENTE | Será considerado consumo consciente, de cor azul, o consumo inferior ao valor consumido na média dos seis últimos meses |
| ADEQUADO | Será considerado consumo adequado, de cor verde, o consumo em valor igual ou até 10% superior ao valor consumido na média dos seis últimos meses |
| ALERTA | Será considerado como alerta, de cor amarela, o consumo que exceda em 11% a 50% o valor consumido na média dos seis últimos meses |
| ABUSIVO | Será considerado consumo abusivo, de cor vermelha, consumo que exceda 50% ou mais o valor consumido na média dos seis últimos meses |
| NÃO DISPONÍVEL | Será considerado consumo não disponível, de cor branca, quando não houver registro ou valores de consumo |



Consumo Mensal de Água

Em cumprimento à LEI nº 16.847, de 3 de ABRIL de 2020

Referência 08/2024

| Campus de Ensino Metropolitano I | | | | | | | | | | |
|----------------------------------|----------------------|---------------------|------------------------|-----------------------|----------------------------|---------------------------|--------------|-------------|-----------------------|---------------|
| Mês de Referência | Consumo de Água (m³) | Valor da Água (R\$) | Consumo de Esgoto (m³) | Valor do Esgoto (R\$) | Consumo de Carro-Pipa (m³) | Valor do Carro-Pipa (R\$) | Multas (R\$) | Juros (R\$) | Total da Fatura (R\$) | Classificação |
| 08/2024 | 314,000 | 3.761,30 | 0,000 | 0,00 | 0,000 | 0,00 | 0,00 | 0,00 | 3.761,30 | ALERTA |

| Histórico | | | | | | | | | |
|------------------|----------------------|---------------------|------------------------|-----------------------|----------------------------|---------------------------|--------------|-------------|-----------------------|
| Meses Anteriores | Consumo de Água (m³) | Valor da Água (R\$) | Consumo de Esgoto (m³) | Valor do Esgoto (R\$) | Consumo de Carro-Pipa (m³) | Valor do Carro-Pipa (R\$) | Multas (R\$) | Juros (R\$) | Total da Fatura (R\$) |
| 07/2024 | 362,000 | 4.342,58 | 0,000 | 0,00 | 0,000 | 0,00 | 0,00 | 0,00 | 4.342,58 |
| 06/2024 | 380,000 | 4.560,56 | 0,000 | 0,00 | 0,000 | 0,00 | 44,02 | 29,74 | 4.634,32 |
| 05/2024 | 290,000 | 3.470,66 | 0,000 | 0,00 | 0,000 | 0,00 | 0,00 | 0,00 | 3.470,66 |
| 04/2024 | 254,000 | 3.034,70 | 0,000 | 0,00 | 0,000 | 0,00 | 0,00 | 0,00 | 3.034,70 |
| 03/2024 | 181,000 | 2.150,67 | 0,000 | 0,00 | 0,000 | 0,00 | 51,97 | 50,59 | 2.253,23 |
| 02/2024 | 137,000 | 1.617,83 | 0,000 | 0,00 | 0,000 | 0,00 | 0,00 | 0,00 | 1.617,83 |
| Média | 267,333 | 3.196,17 | 0,000 | 0,00 | 0,000 | 0,00 | 16,00 | 13,39 | 3.225,55 |

| Classificação | Legenda |
|----------------|--|
| CONSCIENTE | Será considerado consumo consciente, de cor azul, o consumo inferior ao valor consumido na média dos seis últimos meses |
| ADEQUADO | Será considerado consumo adequado, de cor verde, o consumo em valor igual ou até 10% superior ao valor consumido na média dos seis últimos meses |
| ALERTA | Será considerado como alerta, de cor amarela, o consumo que exceda em 11% a 50% o valor consumido na média dos seis últimos meses |
| ABUSIVO | Será considerado consumo abusivo, de cor vermelha, consumo que exceda 50% ou mais o valor consumido na média dos seis últimos meses |
| NÃO DISPONÍVEL | Será considerado consumo não disponível, de cor branca, quando não houver registro ou valores de consumo |



Consumo Mensal de Água

Em cumprimento à LEI nº 16.847, de 3 de ABRIL de 2020

Referência 08/2024

| Campus de Ensino Recife | | | | | | | | | | |
|-------------------------|----------------------|---------------------|------------------------|-----------------------|----------------------------|---------------------------|--------------|-------------|-----------------------|----------------|
| Mês de Referência | Consumo de Água (m³) | Valor da Água (R\$) | Consumo de Esgoto (m³) | Valor do Esgoto (R\$) | Consumo de Carro-Pipa (m³) | Valor do Carro-Pipa (R\$) | Multas (R\$) | Juros (R\$) | Total da Fatura (R\$) | Classificação |
| 08/2024 | 0,000 | 79,86 | 61,000 | 697,47 | 0,000 | 0,00 | 0,00 | 0,00 | 777,33 | NÃO DISPONÍVEL |

| Histórico | | | | | | | | | |
|------------------|----------------------|---------------------|------------------------|-----------------------|----------------------------|---------------------------|--------------|-------------|-----------------------|
| Meses Anteriores | Consumo de Água (m³) | Valor da Água (R\$) | Consumo de Esgoto (m³) | Valor do Esgoto (R\$) | Consumo de Carro-Pipa (m³) | Valor do Carro-Pipa (R\$) | Multas (R\$) | Juros (R\$) | Total da Fatura (R\$) |
| 07/2024 | 0,000 | 79,86 | 49,000 | 552,15 | 0,000 | 0,00 | 11,67 | 11,67 | 651,38 |
| 06/2024 | 0,000 | 79,86 | 65,000 | 745,91 | 0,000 | 0,00 | 0,00 | 0,00 | 825,77 |
| 05/2024 | 0,000 | 79,86 | 63,000 | 721,69 | 0,000 | 0,00 | 0,00 | 0,00 | 801,55 |
| 04/2024 | 0,000 | 79,86 | 40,000 | 443,16 | 0,000 | 0,00 | 11,18 | 10,89 | 545,09 |
| 03/2024 | 0,000 | 79,86 | 45,000 | 503,71 | 0,000 | 0,00 | 0,00 | 0,00 | 583,57 |
| 02/2024 | 0,000 | 79,86 | 43,000 | 479,49 | 0,000 | 0,00 | 0,00 | 0,00 | 559,35 |
| Média | 0,000 | 79,86 | 50,833 | 574,35 | 0,000 | 0,00 | 3,81 | 3,76 | 661,12 |

| Classificação | Legenda |
|----------------|--|
| CONSCIENTE | Será considerado consumo consciente, de cor azul, o consumo inferior ao valor consumido na média dos seis últimos meses |
| ADEQUADO | Será considerado consumo adequado, de cor verde, o consumo em valor igual ou até 10% superior ao valor consumido na média dos seis últimos meses |
| ALERTA | Será considerado como alerta, de cor amarela, o consumo que exceda em 11% a 50% o valor consumido na média dos seis últimos meses |
| ABUSIVO | Será considerado consumo abusivo, de cor vermelha, consumo que exceda 50% ou mais o valor consumido na média dos seis últimos meses |
| NÃO DISPONÍVEL | Será considerado consumo não disponível, de cor branca, quando não houver registro ou valores de consumo |



Consumo Mensal de Água

Em cumprimento à LEI nº 16.847, de 3 de ABRIL de 2020

Referência 08/2024

| Centro Integrado de Comunicação | | | | | | | | | | |
|---------------------------------|----------------------|---------------------|------------------------|-----------------------|----------------------------|---------------------------|--------------|-------------|-----------------------|---------------|
| Mês de Referência | Consumo de Água (m³) | Valor da Água (R\$) | Consumo de Esgoto (m³) | Valor do Esgoto (R\$) | Consumo de Carro-Pipa (m³) | Valor do Carro-Pipa (R\$) | Multas (R\$) | Juros (R\$) | Total da Fatura (R\$) | Classificação |
| 08/2024 | 10,000 | 79,86 | 10,000 | 79,86 | 0,000 | 0,00 | 0,00 | 0,00 | 159,72 | CONSCIENTE |

| Histórico | | | | | | | | | |
|------------------|----------------------|---------------------|------------------------|-----------------------|----------------------------|---------------------------|--------------|-------------|-----------------------|
| Meses Anteriores | Consumo de Água (m³) | Valor da Água (R\$) | Consumo de Esgoto (m³) | Valor do Esgoto (R\$) | Consumo de Carro-Pipa (m³) | Valor do Carro-Pipa (R\$) | Multas (R\$) | Juros (R\$) | Total da Fatura (R\$) |
| 07/2024 | 13,000 | 116,19 | 13,000 | 116,19 | 0,000 | 0,00 | 3,19 | 2,10 | 237,67 |
| 06/2024 | 12,000 | 104,08 | 12,000 | 104,08 | 0,000 | 0,00 | 0,00 | 0,00 | 208,16 |
| 05/2024 | 11,000 | 91,97 | 11,000 | 91,97 | 0,000 | 0,00 | 0,00 | 0,00 | 183,94 |
| 04/2024 | 10,000 | 79,86 | 10,000 | 79,86 | 0,000 | 0,00 | 6,10 | 5,93 | 171,75 |
| 03/2024 | 10,000 | 79,86 | 10,000 | 79,86 | 0,000 | 0,00 | 0,00 | 0,00 | 159,72 |
| 02/2024 | 9,000 | 79,86 | 9,000 | 79,86 | 0,000 | 0,00 | 0,00 | 0,00 | 159,72 |
| Média | 10,833 | 91,97 | 10,833 | 91,97 | 0,000 | 0,00 | 1,55 | 1,34 | 186,83 |

| Classificação | Legenda |
|----------------|--|
| CONSCIENTE | Será considerado consumo consciente, de cor azul, o consumo inferior ao valor consumido na média dos seis últimos meses |
| ADEQUADO | Será considerado consumo adequado, de cor verde, o consumo em valor igual ou até 10% superior ao valor consumido na média dos seis últimos meses |
| ALERTA | Será considerado como alerta, de cor amarela, o consumo que exceda em 11% a 50% o valor consumido na média dos seis últimos meses |
| ABUSIVO | Será considerado consumo abusivo, de cor vermelha, consumo que exceda 50% ou mais o valor consumido na média dos seis últimos meses |
| NÃO DISPONÍVEL | Será considerado consumo não disponível, de cor branca, quando não houver registro ou valores de consumo |



Consumo Mensal de Água

Em cumprimento à LEI nº 16.847, de 3 de ABRIL de 2020

Referência 08/2024

| Centro Integrado de Inteligência de Defesa Social | | | | | | | | | | |
|---|----------------------|---------------------|------------------------|-----------------------|----------------------------|---------------------------|--------------|-------------|-----------------------|---------------|
| Mês de Referência | Consumo de Água (m³) | Valor da Água (R\$) | Consumo de Esgoto (m³) | Valor do Esgoto (R\$) | Consumo de Carro-Pipa (m³) | Valor do Carro-Pipa (R\$) | Multas (R\$) | Juros (R\$) | Total da Fatura (R\$) | Classificação |
| 08/2024 | 40,000 | 443,16 | 40,000 | 443,16 | 0,000 | 0,00 | 0,00 | 0,00 | 886,32 | ABUSIVO |

| Histórico | | | | | | | | | |
|------------------|----------------------|---------------------|------------------------|-----------------------|----------------------------|---------------------------|--------------|-------------|-----------------------|
| Meses Anteriores | Consumo de Água (m³) | Valor da Água (R\$) | Consumo de Esgoto (m³) | Valor do Esgoto (R\$) | Consumo de Carro-Pipa (m³) | Valor do Carro-Pipa (R\$) | Multas (R\$) | Juros (R\$) | Total da Fatura (R\$) |
| 07/2024 | 14,000 | 128,30 | 14,000 | 128,30 | 0,000 | 0,00 | 4,16 | 2,74 | 263,50 |
| 06/2024 | 16,000 | 152,52 | 16,000 | 152,52 | 0,000 | 0,00 | 0,00 | 0,00 | 305,04 |
| 05/2024 | 27,000 | 285,73 | 27,000 | 285,73 | 0,000 | 0,00 | 0,00 | 0,00 | 571,46 |
| 04/2024 | 12,000 | 104,08 | 12,000 | 104,08 | 0,000 | 0,00 | 6,58 | 6,41 | 221,15 |
| 03/2024 | 12,000 | 104,08 | 12,000 | 104,08 | 0,000 | 0,00 | 0,00 | 0,00 | 208,16 |
| 02/2024 | 10,000 | 79,86 | 10,000 | 79,86 | 0,000 | 0,00 | 0,00 | 0,00 | 159,72 |
| Média | 15,167 | 142,43 | 15,167 | 142,43 | 0,000 | 0,00 | 1,79 | 1,53 | 288,17 |

| Classificação | Legenda |
|----------------|--|
| CONSCIENTE | Será considerado consumo consciente, de cor azul, o consumo inferior ao valor consumido na média dos seis últimos meses |
| ADEQUADO | Será considerado consumo adequado, de cor verde, o consumo em valor igual ou até 10% superior ao valor consumido na média dos seis últimos meses |
| ALERTA | Será considerado como alerta, de cor amarela, o consumo que exceda em 11% a 50% o valor consumido na média dos seis últimos meses |
| ABUSIVO | Será considerado consumo abusivo, de cor vermelha, consumo que exceda 50% ou mais o valor consumido na média dos seis últimos meses |
| NÃO DISPONÍVEL | Será considerado consumo não disponível, de cor branca, quando não houver registro ou valores de consumo |



Consumo Mensal de Água

Em cumprimento à LEI nº 16.847, de 3 de ABRIL de 2020

Referência 08/2024

| Companhia de Transporte Urbano de Recife | | | | | | | | | | |
|--|----------------------|---------------------|------------------------|-----------------------|----------------------------|---------------------------|--------------|-------------|-----------------------|----------------|
| Mês de Referência | Consumo de Água (m³) | Valor da Água (R\$) | Consumo de Esgoto (m³) | Valor do Esgoto (R\$) | Consumo de Carro-Pipa (m³) | Valor do Carro-Pipa (R\$) | Multas (R\$) | Juros (R\$) | Total da Fatura (R\$) | Classificação |
| XXX | | | | | | | | | | NÃO DISPONÍVEL |

| Histórico | | | | | | | | | |
|------------------|----------------------|---------------------|------------------------|-----------------------|----------------------------|---------------------------|--------------|-------------|-----------------------|
| Meses Anteriores | Consumo de Água (m³) | Valor da Água (R\$) | Consumo de Esgoto (m³) | Valor do Esgoto (R\$) | Consumo de Carro-Pipa (m³) | Valor do Carro-Pipa (R\$) | Multas (R\$) | Juros (R\$) | Total da Fatura (R\$) |
| XXX | | | | | | | | | |
| | | | | | | | | | |
| | | | | | | | | | |
| | | | | | | | | | |
| | | | | | | | | | |
| | | | | | | | | | |
| Média | 0,000 | 0,00 | 0,000 | 0,00 | 0,000 | 0,00 | 0,00 | 0,00 | 0,00 |

| Classificação | Legenda |
|----------------|--|
| CONSCIENTE | Será considerado consumo consciente, de cor azul, o consumo inferior ao valor consumido na média dos seis últimos meses |
| ADEQUADO | Será considerado consumo adequado, de cor verde, o consumo em valor igual ou até 10% superior ao valor consumido na média dos seis últimos meses |
| ALERTA | Será considerado como alerta, de cor amarela, o consumo que exceda em 11% a 50% o valor consumido na média dos seis últimos meses |
| ABUSIVO | Será considerado consumo abusivo, de cor vermelha, consumo que exceda 50% ou mais o valor consumido na média dos seis últimos meses |
| NÃO DISPONÍVEL | Será considerado consumo não disponível, de cor branca, quando não houver registro ou valores de consumo |



Consumo Mensal de Água

Em cumprimento à LEI nº 16.847, de 3 de ABRIL de 2020

Referência 08/2024

| Complexo Policial Siqueira Campos | | | | | | | | | | |
|-----------------------------------|----------------------|---------------------|------------------------|-----------------------|----------------------------|---------------------------|--------------|-------------|-----------------------|----------------|
| Mês de Referência | Consumo de Água (m³) | Valor da Água (R\$) | Consumo de Esgoto (m³) | Valor do Esgoto (R\$) | Consumo de Carro-Pipa (m³) | Valor do Carro-Pipa (R\$) | Multas (R\$) | Juros (R\$) | Total da Fatura (R\$) | Classificação |
| XXX | | | | | | | | | | NÃO DISPONÍVEL |

| Histórico | | | | | | | | | |
|------------------|----------------------|---------------------|------------------------|-----------------------|----------------------------|---------------------------|--------------|-------------|-----------------------|
| Meses Anteriores | Consumo de Água (m³) | Valor da Água (R\$) | Consumo de Esgoto (m³) | Valor do Esgoto (R\$) | Consumo de Carro-Pipa (m³) | Valor do Carro-Pipa (R\$) | Multas (R\$) | Juros (R\$) | Total da Fatura (R\$) |
| XXX | | | | | | | | | |
| | | | | | | | | | |
| | | | | | | | | | |
| | | | | | | | | | |
| | | | | | | | | | |
| | | | | | | | | | |
| Média | 0,000 | 0,00 | 0,000 | 0,00 | 0,000 | 0,00 | 0,00 | 0,00 | 0,00 |

| Classificação | Legenda |
|----------------|--|
| CONSCIENTE | Será considerado consumo consciente, de cor azul, o consumo inferior ao valor consumido na média dos seis últimos meses |
| ADEQUADO | Será considerado consumo adequado, de cor verde, o consumo em valor igual ou até 10% superior ao valor consumido na média dos seis últimos meses |
| ALERTA | Será considerado como alerta, de cor amarela, o consumo que exceda em 11% a 50% o valor consumido na média dos seis últimos meses |
| ABUSIVO | Será considerado consumo abusivo, de cor vermelha, consumo que exceda 50% ou mais o valor consumido na média dos seis últimos meses |
| NÃO DISPONÍVEL | Será considerado consumo não disponível, de cor branca, quando não houver registro ou valores de consumo |



Consumo Mensal de Água

Em cumprimento à LEI nº 16.847, de 3 de ABRIL de 2020

Referência 08/2024

| Célula da Guarda de Materiais | | | | | | | | | | |
|-------------------------------|----------------------|---------------------|------------------------|-----------------------|----------------------------|---------------------------|--------------|-------------|-----------------------|---------------|
| Mês de Referência | Consumo de Água (m³) | Valor da Água (R\$) | Consumo de Esgoto (m³) | Valor do Esgoto (R\$) | Consumo de Carro-Pipa (m³) | Valor do Carro-Pipa (R\$) | Multas (R\$) | Juros (R\$) | Total da Fatura (R\$) | Classificação |
| 08/2024 | 9,000 | 79,86 | 9,000 | 79,86 | 0,000 | 0,00 | 0,00 | 0,00 | 159,72 | CONSCIENTE |

| Histórico | | | | | | | | | |
|------------------|----------------------|---------------------|------------------------|-----------------------|----------------------------|---------------------------|--------------|-------------|-----------------------|
| Meses Anteriores | Consumo de Água (m³) | Valor da Água (R\$) | Consumo de Esgoto (m³) | Valor do Esgoto (R\$) | Consumo de Carro-Pipa (m³) | Valor do Carro-Pipa (R\$) | Multas (R\$) | Juros (R\$) | Total da Fatura (R\$) |
| 07/2024 | 32,000 | 346,28 | 32,000 | 346,28 | 0,000 | 0,00 | 16,75 | 11,06 | 720,37 |
| 06/2024 | 36,000 | 394,72 | 36,000 | 394,72 | 0,000 | 0,00 | 0,00 | 0,00 | 789,44 |
| 05/2024 | 34,000 | 370,50 | 34,000 | 370,50 | 0,000 | 0,00 | 0,00 | 0,00 | 741,00 |
| 04/2024 | 46,000 | 515,82 | 46,000 | 515,82 | 0,000 | 0,00 | 23,53 | 22,91 | 1.078,08 |
| 03/2024 | 38,000 | 418,94 | 38,000 | 418,94 | 0,000 | 0,00 | 0,00 | 0,00 | 837,88 |
| 02/2024 | 42,000 | 467,38 | 42,000 | 467,38 | 0,000 | 0,00 | 0,00 | 0,00 | 934,76 |
| Média | 38,000 | 418,94 | 38,000 | 418,94 | 0,000 | 0,00 | 6,71 | 5,66 | 850,26 |

| Classificação | Legenda |
|----------------|--|
| CONSCIENTE | Será considerado consumo consciente, de cor azul, o consumo inferior ao valor consumido na média dos seis últimos meses |
| ADEQUADO | Será considerado consumo adequado, de cor verde, o consumo em valor igual ou até 10% superior ao valor consumido na média dos seis últimos meses |
| ALERTA | Será considerado como alerta, de cor amarela, o consumo que exceda em 11% a 50% o valor consumido na média dos seis últimos meses |
| ABUSIVO | Será considerado consumo abusivo, de cor vermelha, consumo que exceda 50% ou mais o valor consumido na média dos seis últimos meses |
| NÃO DISPONÍVEL | Será considerado consumo não disponível, de cor branca, quando não houver registro ou valores de consumo |



Consumo Mensal de Água

Em cumprimento à LEI nº 16.847, de 3 de ABRIL de 2020

Referência 08/2024

| Gerência de Arquitetura e Engenharia | | | | | | | | | | |
|--------------------------------------|----------------------|---------------------|------------------------|-----------------------|----------------------------|---------------------------|--------------|-------------|-----------------------|---------------|
| Mês de Referência | Consumo de Água (m³) | Valor da Água (R\$) | Consumo de Esgoto (m³) | Valor do Esgoto (R\$) | Consumo de Carro-Pipa (m³) | Valor do Carro-Pipa (R\$) | Multas (R\$) | Juros (R\$) | Total da Fatura (R\$) | Classificação |
| 08/2024 | 23,000 | 237,29 | 23,000 | 237,29 | 0,000 | 0,00 | 0,00 | 0,00 | 474,58 | ADEQUADO |

| Histórico | | | | | | | | | |
|------------------|----------------------|---------------------|------------------------|-----------------------|----------------------------|---------------------------|--------------|-------------|-----------------------|
| Meses Anteriores | Consumo de Água (m³) | Valor da Água (R\$) | Consumo de Esgoto (m³) | Valor do Esgoto (R\$) | Consumo de Carro-Pipa (m³) | Valor do Carro-Pipa (R\$) | Multas (R\$) | Juros (R\$) | Total da Fatura (R\$) |
| 07/2024 | 17,000 | 164,63 | 17,000 | 164,63 | 0,000 | 0,00 | 10,46 | 6,90 | 346,62 |
| 06/2024 | 21,000 | 213,07 | 21,000 | 213,07 | 0,000 | 0,00 | 0,00 | 0,00 | 426,14 |
| 05/2024 | 25,000 | 261,51 | 25,000 | 261,51 | 0,000 | 0,00 | 0,00 | 0,00 | 523,02 |
| 04/2024 | 20,000 | 200,96 | 20,000 | 200,96 | 0,000 | 0,00 | 8,03 | 7,82 | 417,77 |
| 03/2024 | 25,000 | 261,51 | 25,000 | 261,51 | 0,000 | 0,00 | 0,00 | 0,00 | 523,02 |
| 02/2024 | 23,000 | 237,29 | 23,000 | 237,29 | 0,000 | 0,00 | 0,00 | 0,00 | 474,58 |
| Média | 21,833 | 223,16 | 21,833 | 223,16 | 0,000 | 0,00 | 3,08 | 2,45 | 451,86 |

| Classificação | Legenda |
|----------------|--|
| CONSCIENTE | Será considerado consumo consciente, de cor azul, o consumo inferior ao valor consumido na média dos seis últimos meses |
| ADEQUADO | Será considerado consumo adequado, de cor verde, o consumo em valor igual ou até 10% superior ao valor consumido na média dos seis últimos meses |
| ALERTA | Será considerado como alerta, de cor amarela, o consumo que exceda em 11% a 50% o valor consumido na média dos seis últimos meses |
| ABUSIVO | Será considerado consumo abusivo, de cor vermelha, consumo que exceda 50% ou mais o valor consumido na média dos seis últimos meses |
| NÃO DISPONÍVEL | Será considerado consumo não disponível, de cor branca, quando não houver registro ou valores de consumo |



Consumo Mensal de Água

Em cumprimento à LEI nº 16.847, de 3 de ABRIL de 2020

Referência 08/2024

| Grupamento Tático Aéreo de Caruaru | | | | | | | | | | |
|------------------------------------|----------------------|---------------------|------------------------|-----------------------|----------------------------|---------------------------|--------------|-------------|-----------------------|---------------|
| Mês de Referência | Consumo de Água (m³) | Valor da Água (R\$) | Consumo de Esgoto (m³) | Valor do Esgoto (R\$) | Consumo de Carro-Pipa (m³) | Valor do Carro-Pipa (R\$) | Multas (R\$) | Juros (R\$) | Total da Fatura (R\$) | Classificação |
| 08/2024 | 35,000 | 382,61 | 0,000 | 0,00 | 0,000 | 0,00 | 0,00 | 0,00 | 382,61 | ABUSIVO |

| Histórico | | | | | | | | | |
|------------------|----------------------|---------------------|------------------------|-----------------------|----------------------------|---------------------------|--------------|-------------|-----------------------|
| Meses Anteriores | Consumo de Água (m³) | Valor da Água (R\$) | Consumo de Esgoto (m³) | Valor do Esgoto (R\$) | Consumo de Carro-Pipa (m³) | Valor do Carro-Pipa (R\$) | Multas (R\$) | Juros (R\$) | Total da Fatura (R\$) |
| 07/2024 | 10,000 | 79,86 | 0,000 | 0,00 | | 265,35 | 1,59 | 1,05 | 347,85 |
| 06/2024 | 10,000 | 79,86 | 0,000 | 0,00 | 0,000 | 0,00 | 0,00 | 0,00 | 79,86 |
| 05/2024 | 10,000 | 79,86 | 0,000 | 0,00 | 0,000 | 97,60 | 0,00 | 0,00 | 177,46 |
| 04/2024 | 10,000 | 79,86 | 0,000 | 0,00 | 0,000 | 91,50 | 1,59 | 1,55 | 174,50 |
| 03/2024 | 10,000 | 79,86 | 0,000 | 0,00 | 0,000 | 0,00 | 0,00 | 0,00 | 79,86 |
| 02/2024 | 10,000 | 79,86 | 0,000 | 0,00 | 0,000 | 0,00 | 0,00 | 0,00 | 79,86 |
| Média | 10,000 | 79,86 | 0,000 | 0,00 | 0,000 | 75,74 | 0,53 | 0,43 | 156,57 |

| Classificação | Legenda |
|----------------|--|
| CONSCIENTE | Será considerado consumo consciente, de cor azul, o consumo inferior ao valor consumido na média dos seis últimos meses |
| ADEQUADO | Será considerado consumo adequado, de cor verde, o consumo em valor igual ou até 10% superior ao valor consumido na média dos seis últimos meses |
| ALERTA | Será considerado como alerta, de cor amarela, o consumo que exceda em 11% a 50% o valor consumido na média dos seis últimos meses |
| ABUSIVO | Será considerado consumo abusivo, de cor vermelha, consumo que exceda 50% ou mais o valor consumido na média dos seis últimos meses |
| NÃO DISPONÍVEL | Será considerado consumo não disponível, de cor branca, quando não houver registro ou valores de consumo |



Consumo Mensal de Água

Em cumprimento à LEI nº 16.847, de 3 de ABRIL de 2020

Referência 08/2024

| Instituto de Criminalística de Recife | | | | | | | | | | |
|---------------------------------------|----------------------|---------------------|------------------------|-----------------------|----------------------------|---------------------------|--------------|-------------|-----------------------|---------------|
| Mês de Referência | Consumo de Água (m³) | Valor da Água (R\$) | Consumo de Esgoto (m³) | Valor do Esgoto (R\$) | Consumo de Carro-Pipa (m³) | Valor do Carro-Pipa (R\$) | Multas (R\$) | Juros (R\$) | Total da Fatura (R\$) | Classificação |
| 08/2024 | 404,000 | 4.851,20 | 404,000 | 4.851,20 | 0,000 | 0,00 | 0,00 | 0,00 | 9.702,40 | ADEQUADO |

| Histórico | | | | | | | | | |
|------------------|----------------------|---------------------|------------------------|-----------------------|----------------------------|---------------------------|--------------|-------------|-----------------------|
| Meses Anteriores | Consumo de Água (m³) | Valor da Água (R\$) | Consumo de Esgoto (m³) | Valor do Esgoto (R\$) | Consumo de Carro-Pipa (m³) | Valor do Carro-Pipa (R\$) | Multas (R\$) | Juros (R\$) | Total da Fatura (R\$) |
| 07/2024 | 397,000 | 4.766,43 | 397,000 | 4.766,43 | 0,000 | 0,00 | 154,32 | 101,85 | 9.789,03 |
| 06/2024 | 359,000 | 4.306,25 | 359,000 | 4.306,25 | 0,000 | 0,00 | 0,00 | 0,00 | 8.612,50 |
| 05/2024 | 424,000 | 5.093,40 | 424,000 | 5.093,40 | 0,000 | 0,00 | 0,00 | 0,00 | 10.186,80 |
| 04/2024 | 436,000 | 5.238,72 | 436,000 | 5.238,72 | 0,000 | 0,00 | 226,01 | 220,02 | 10.923,47 |
| 03/2024 | 322,000 | 3.858,18 | 322,000 | 3.858,18 | 0,000 | 0,00 | 0,00 | 0,00 | 7.716,36 |
| 02/2024 | 485,000 | 5.832,11 | 485,000 | 5.832,11 | 0,000 | 0,00 | 0,00 | 0,00 | 11.664,22 |
| Média | 403,833 | 4.849,18 | 403,833 | 4.849,18 | 0,000 | 0,00 | 63,39 | 53,65 | 9.815,40 |

| Classificação | Legenda |
|----------------|--|
| CONSCIENTE | Será considerado consumo consciente, de cor azul, o consumo inferior ao valor consumido na média dos seis últimos meses |
| ADEQUADO | Será considerado consumo adequado, de cor verde, o consumo em valor igual ou até 10% superior ao valor consumido na média dos seis últimos meses |
| ALERTA | Será considerado como alerta, de cor amarela, o consumo que exceda em 11% a 50% o valor consumido na média dos seis últimos meses |
| ABUSIVO | Será considerado consumo abusivo, de cor vermelha, consumo que exceda 50% ou mais o valor consumido na média dos seis últimos meses |
| NÃO DISPONÍVEL | Será considerado consumo não disponível, de cor branca, quando não houver registro ou valores de consumo |



Consumo Mensal de Água

Em cumprimento à LEI nº 16.847, de 3 de ABRIL de 2020

Referência 08/2024

| Instituto de Criminalística de Salgueiro | | | | | | | | | | |
|--|----------------------|---------------------|------------------------|-----------------------|----------------------------|---------------------------|--------------|-------------|-----------------------|---------------|
| Mês de Referência | Consumo de Água (m³) | Valor da Água (R\$) | Consumo de Esgoto (m³) | Valor do Esgoto (R\$) | Consumo de Carro-Pipa (m³) | Valor do Carro-Pipa (R\$) | Multas (R\$) | Juros (R\$) | Total da Fatura (R\$) | Classificação |
| 08/2024 | 40,000 | 443,16 | 40,000 | 354,53 | 0,000 | 0,00 | 0,00 | 0,00 | 797,69 | CONSCIENTE |

| Histórico | | | | | | | | | |
|------------------|----------------------|---------------------|------------------------|-----------------------|----------------------------|---------------------------|--------------|-------------|-----------------------|
| Meses Anteriores | Consumo de Água (m³) | Valor da Água (R\$) | Consumo de Esgoto (m³) | Valor do Esgoto (R\$) | Consumo de Carro-Pipa (m³) | Valor do Carro-Pipa (R\$) | Multas (R\$) | Juros (R\$) | Total da Fatura (R\$) |
| 07/2024 | 21,000 | 213,07 | 21,000 | 170,46 | 0,000 | 0,00 | 3,69 | 2,98 | 390,20 |
| 06/2024 | 95,000 | 1.109,21 | 95,000 | 887,37 | 0,000 | 0,00 | 0,00 | 0,00 | 1.996,58 |
| 05/2024 | 19,000 | 188,85 | 19,000 | 151,08 | 0,000 | 0,00 | 0,00 | 0,00 | 339,93 |
| 04/2024 | 95,000 | 1.109,21 | 95,000 | 887,37 | 0,000 | 0,00 | 0,00 | 0,00 | 1.996,58 |
| 03/2024 | 10,000 | 79,86 | 10,000 | 63,89 | 0,000 | 0,00 | 41,70 | 40,93 | 226,38 |
| 02/2024 | 6,000 | 79,86 | 6,000 | 63,89 | 0,000 | 0,00 | 0,00 | 0,00 | 143,75 |
| Média | 41,000 | 463,34 | 41,000 | 370,68 | 0,000 | 0,00 | 7,57 | 7,32 | 848,90 |

| Classificação | Legenda |
|----------------|--|
| CONSCIENTE | Será considerado consumo consciente, de cor azul, o consumo inferior ao valor consumido na média dos seis últimos meses |
| ADEQUADO | Será considerado consumo adequado, de cor verde, o consumo em valor igual ou até 10% superior ao valor consumido na média dos seis últimos meses |
| ALERTA | Será considerado como alerta, de cor amarela, o consumo que exceda em 11% a 50% o valor consumido na média dos seis últimos meses |
| ABUSIVO | Será considerado consumo abusivo, de cor vermelha, consumo que exceda 50% ou mais o valor consumido na média dos seis últimos meses |
| NÃO DISPONÍVEL | Será considerado consumo não disponível, de cor branca, quando não houver registro ou valores de consumo |



Consumo Mensal de Água

Em cumprimento à LEI nº 16.847, de 3 de ABRIL de 2020

Referência 08/2024

| Instituto de Criminalística do Agreste Central | | | | | | | | | | |
|--|----------------------|---------------------|------------------------|-----------------------|----------------------------|---------------------------|--------------|-------------|-----------------------|---------------|
| Mês de Referência | Consumo de Água (m³) | Valor da Água (R\$) | Consumo de Esgoto (m³) | Valor do Esgoto (R\$) | Consumo de Carro-Pipa (m³) | Valor do Carro-Pipa (R\$) | Multas (R\$) | Juros (R\$) | Total da Fatura (R\$) | Classificação |
| 08/2024 | 12,000 | 104,08 | 12,000 | 104,08 | 0,000 | 0,00 | 0,00 | 0,00 | 208,16 | CONSCIENTE |

| Histórico | | | | | | | | | |
|------------------|----------------------|---------------------|------------------------|-----------------------|----------------------------|---------------------------|--------------|-------------|-----------------------|
| Meses Anteriores | Consumo de Água (m³) | Valor da Água (R\$) | Consumo de Esgoto (m³) | Valor do Esgoto (R\$) | Consumo de Carro-Pipa (m³) | Valor do Carro-Pipa (R\$) | Multas (R\$) | Juros (R\$) | Total da Fatura (R\$) |
| 07/2024 | 16,000 | 152,52 | 16,000 | 152,52 | 0,000 | 0,00 | 8,03 | 5,30 | 318,37 |
| 06/2024 | 18,000 | 176,74 | 18,000 | 176,74 | 0,000 | 0,00 | 0,00 | 0,00 | 353,48 |
| 05/2024 | 18,000 | 176,74 | 18,000 | 176,74 | 0,000 | 0,00 | 0,00 | 0,00 | 353,48 |
| 04/2024 | 22,000 | 225,18 | 22,000 | 225,18 | 0,000 | 0,00 | 8,52 | 8,29 | 467,17 |
| 03/2024 | 20,000 | 200,96 | 20,000 | 200,96 | 0,000 | 0,00 | 0,00 | 0,00 | 401,92 |
| 02/2024 | 23,000 | 237,29 | 23,000 | 237,29 | 0,000 | 0,00 | 0,00 | 0,00 | 474,58 |
| Média | 19,500 | 194,91 | 19,500 | 194,91 | 0,000 | 0,00 | 2,76 | 2,27 | 394,83 |

| Classificação | Legenda |
|----------------|--|
| CONSCIENTE | Será considerado consumo consciente, de cor azul, o consumo inferior ao valor consumido na média dos seis últimos meses |
| ADEQUADO | Será considerado consumo adequado, de cor verde, o consumo em valor igual ou até 10% superior ao valor consumido na média dos seis últimos meses |
| ALERTA | Será considerado como alerta, de cor amarela, o consumo que exceda em 11% a 50% o valor consumido na média dos seis últimos meses |
| ABUSIVO | Será considerado consumo abusivo, de cor vermelha, consumo que exceda 50% ou mais o valor consumido na média dos seis últimos meses |
| NÃO DISPONÍVEL | Será considerado consumo não disponível, de cor branca, quando não houver registro ou valores de consumo |



Consumo Mensal de Água

Em cumprimento à LEI nº 16.847, de 3 de ABRIL de 2020

Referência 08/2024

| Instituto de Criminalística do Sertão do São Francisco | | | | | | | | | | |
|--|----------------------|---------------------|------------------------|-----------------------|----------------------------|---------------------------|--------------|-------------|-----------------------|---------------|
| Mês de Referência | Consumo de Água (m³) | Valor da Água (R\$) | Consumo de Esgoto (m³) | Valor do Esgoto (R\$) | Consumo de Carro-Pipa (m³) | Valor do Carro-Pipa (R\$) | Multas (R\$) | Juros (R\$) | Total da Fatura (R\$) | Classificação |
| 08/2024 | 116,000 | 1.363,52 | 116,000 | 1.090,82 | 0,000 | 0,00 | 0,00 | 0,00 | 2.454,34 | ADEQUADO |

| Histórico | | | | | | | | | |
|------------------|----------------------|---------------------|------------------------|-----------------------|----------------------------|---------------------------|--------------|-------------|-----------------------|
| Meses Anteriores | Consumo de Água (m³) | Valor da Água (R\$) | Consumo de Esgoto (m³) | Valor do Esgoto (R\$) | Consumo de Carro-Pipa (m³) | Valor do Carro-Pipa (R\$) | Multas (R\$) | Juros (R\$) | Total da Fatura (R\$) |
| 07/2024 | 24,000 | 249,40 | 24,000 | 199,52 | 0,000 | 0,00 | 32,52 | 21,46 | 502,90 |
| 06/2024 | 139,000 | 1.642,05 | 139,000 | 1.313,64 | 0,000 | 0,00 | 0,00 | 0,00 | 2.955,69 |
| 05/2024 | 180,000 | 2.138,56 | 180,000 | 1.710,85 | 0,000 | 0,00 | 0,00 | 0,00 | 3.849,41 |
| 04/2024 | 176,000 | 2.090,12 | 176,000 | 1.672,10 | 0,000 | 0,00 | 63,47 | 61,79 | 3.887,48 |
| 03/2024 | 78,000 | 903,34 | 78,000 | 722,67 | 0,000 | 0,00 | 0,00 | 0,00 | 1.626,01 |
| 02/2024 | 97,000 | 1.133,43 | 97,000 | 906,75 | 0,000 | 0,00 | 0,00 | 0,00 | 2.040,17 |
| Média | 115,667 | 1.359,48 | 115,667 | 1.087,59 | 0,000 | 0,00 | 16,00 | 13,88 | 2.476,94 |

| Classificação | Legenda |
|----------------|--|
| CONSCIENTE | Será considerado consumo consciente, de cor azul, o consumo inferior ao valor consumido na média dos seis últimos meses |
| ADEQUADO | Será considerado consumo adequado, de cor verde, o consumo em valor igual ou até 10% superior ao valor consumido na média dos seis últimos meses |
| ALERTA | Será considerado como alerta, de cor amarela, o consumo que exceda em 11% a 50% o valor consumido na média dos seis últimos meses |
| ABUSIVO | Será considerado consumo abusivo, de cor vermelha, consumo que exceda 50% ou mais o valor consumido na média dos seis últimos meses |
| NÃO DISPONÍVEL | Será considerado consumo não disponível, de cor branca, quando não houver registro ou valores de consumo |



Consumo Mensal de Água

Em cumprimento à LEI nº 16.847, de 3 de ABRIL de 2020

Referência 08/2024

| Instituto de Medicina Legal Antônio Persivo Cunha | | | | | | | | | | |
|---|----------------------|---------------------|------------------------|-----------------------|----------------------------|---------------------------|--------------|-------------|-----------------------|---------------|
| Mês de Referência | Consumo de Água (m³) | Valor da Água (R\$) | Consumo de Esgoto (m³) | Valor do Esgoto (R\$) | Consumo de Carro-Pipa (m³) | Valor do Carro-Pipa (R\$) | Multas (R\$) | Juros (R\$) | Total da Fatura (R\$) | Classificação |
| 08/2024 | 251,000 | 2.998,37 | 251,000 | 2.998,37 | 0,000 | 0,00 | 0,00 | 0,00 | 5.996,74 | ALERTA |

| Histórico | | | | | | | | | |
|------------------|----------------------|---------------------|------------------------|-----------------------|----------------------------|---------------------------|--------------|-------------|-----------------------|
| Meses Anteriores | Consumo de Água (m³) | Valor da Água (R\$) | Consumo de Esgoto (m³) | Valor do Esgoto (R\$) | Consumo de Carro-Pipa (m³) | Valor do Carro-Pipa (R\$) | Multas (R\$) | Juros (R\$) | Total da Fatura (R\$) |
| 07/2024 | 231,000 | 2.756,17 | 231,000 | 2.756,17 | 0,000 | 0,00 | 104,91 | 69,24 | 5.686,49 |
| 06/2024 | 261,000 | 3.119,47 | 261,000 | 3.119,47 | 0,000 | 0,00 | 0,00 | 0,00 | 6.238,94 |
| 05/2024 | 240,000 | 2.865,16 | 240,000 | 2.865,16 | 0,000 | 0,00 | 0,00 | 0,00 | 5.730,32 |
| 04/2024 | 228,000 | 2.719,84 | 228,000 | 2.719,84 | 0,000 | 0,00 | 92,32 | 89,87 | 5.621,87 |
| 03/2024 | 220,000 | 2.622,96 | 220,000 | 2.622,96 | 0,000 | 0,00 | 0,00 | 0,00 | 5.245,92 |
| 02/2024 | 183,000 | 2.174,89 | 183,000 | 2.174,89 | 0,000 | 0,00 | 0,00 | 0,00 | 4.349,78 |
| Média | 227,167 | 2.709,75 | 227,167 | 2.709,75 | 0,000 | 0,00 | 32,87 | 26,52 | 5.478,89 |

| Classificação | Legenda |
|----------------|--|
| CONSCIENTE | Será considerado consumo consciente, de cor azul, o consumo inferior ao valor consumido na média dos seis últimos meses |
| ADEQUADO | Será considerado consumo adequado, de cor verde, o consumo em valor igual ou até 10% superior ao valor consumido na média dos seis últimos meses |
| ALERTA | Será considerado como alerta, de cor amarela, o consumo que exceda em 11% a 50% o valor consumido na média dos seis últimos meses |
| ABUSIVO | Será considerado consumo abusivo, de cor vermelha, consumo que exceda 50% ou mais o valor consumido na média dos seis últimos meses |
| NÃO DISPONÍVEL | Será considerado consumo não disponível, de cor branca, quando não houver registro ou valores de consumo |



Consumo Mensal de Água

Em cumprimento à LEI nº 16.847, de 3 de ABRIL de 2020

Referência 08/2024

| Núcleo de Prevenção a Violência | | | | | | | | | | |
|---------------------------------|----------------------|---------------------|------------------------|-----------------------|----------------------------|---------------------------|--------------|-------------|-----------------------|---------------|
| Mês de Referência | Consumo de Água (m³) | Valor da Água (R\$) | Consumo de Esgoto (m³) | Valor do Esgoto (R\$) | Consumo de Carro-Pipa (m³) | Valor do Carro-Pipa (R\$) | Multas (R\$) | Juros (R\$) | Total da Fatura (R\$) | Classificação |
| 08/2024 | 7,000 | 79,86 | 0,000 | 0,00 | 0,000 | 0,00 | 0,00 | 0,00 | 79,86 | CONSCIENTE |

| Histórico | | | | | | | | | |
|------------------|----------------------|---------------------|------------------------|-----------------------|----------------------------|---------------------------|--------------|-------------|-----------------------|
| Meses Anteriores | Consumo de Água (m³) | Valor da Água (R\$) | Consumo de Esgoto (m³) | Valor do Esgoto (R\$) | Consumo de Carro-Pipa (m³) | Valor do Carro-Pipa (R\$) | Multas (R\$) | Juros (R\$) | Total da Fatura (R\$) |
| 07/2024 | 7,000 | 79,86 | 0,000 | 0,00 | 0,000 | 0,00 | 0,00 | 0,00 | 79,86 |
| 06/2024 | 7,000 | 79,86 | 0,000 | 0,00 | 0,000 | 0,00 | 1,62 | 1,09 | 82,57 |
| 05/2024 | 7,000 | 79,86 | 0,000 | 0,00 | 0,000 | 0,00 | 0,00 | 0,00 | 79,86 |
| 04/2024 | 7,000 | 79,86 | 0,000 | 0,00 | 0,000 | 0,00 | 0,00 | 0,00 | 79,86 |
| 03/2024 | 7,000 | 79,86 | 0,000 | 0,00 | 0,000 | 0,00 | 1,59 | 1,55 | 83,00 |
| 02/2024 | 7,000 | 79,86 | 0,000 | 0,00 | 0,000 | 0,00 | 0,00 | 0,00 | 79,86 |
| Média | 7,000 | 79,86 | 0,000 | 0,00 | 0,000 | 0,00 | 0,54 | 0,44 | 80,84 |

| Classificação | Legenda |
|----------------|--|
| CONSCIENTE | Será considerado consumo consciente, de cor azul, o consumo inferior ao valor consumido na média dos seis últimos meses |
| ADEQUADO | Será considerado consumo adequado, de cor verde, o consumo em valor igual ou até 10% superior ao valor consumido na média dos seis últimos meses |
| ALERTA | Será considerado como alerta, de cor amarela, o consumo que exceda em 11% a 50% o valor consumido na média dos seis últimos meses |
| ABUSIVO | Será considerado consumo abusivo, de cor vermelha, consumo que exceda 50% ou mais o valor consumido na média dos seis últimos meses |
| NÃO DISPONÍVEL | Será considerado consumo não disponível, de cor branca, quando não houver registro ou valores de consumo |



Consumo Mensal de Água

Em cumprimento à LEI nº 16.847, de 3 de ABRIL de 2020

Referência 08/2024

| Núcleo de Segurança Comunitária de Olinda | | | | | | | | | | |
|---|----------------------|---------------------|------------------------|-----------------------|----------------------------|---------------------------|--------------|-------------|-----------------------|---------------|
| Mês de Referência | Consumo de Água (m³) | Valor da Água (R\$) | Consumo de Esgoto (m³) | Valor do Esgoto (R\$) | Consumo de Carro-Pipa (m³) | Valor do Carro-Pipa (R\$) | Multas (R\$) | Juros (R\$) | Total da Fatura (R\$) | Classificação |
| 08/2024 | 16,000 | 152,52 | 0,000 | 0,00 | 0,000 | 0,00 | 0,00 | 0,00 | 152,52 | ABUSIVO |

| Histórico | | | | | | | | | |
|------------------|----------------------|---------------------|------------------------|-----------------------|----------------------------|---------------------------|--------------|-------------|-----------------------|
| Meses Anteriores | Consumo de Água (m³) | Valor da Água (R\$) | Consumo de Esgoto (m³) | Valor do Esgoto (R\$) | Consumo de Carro-Pipa (m³) | Valor do Carro-Pipa (R\$) | Multas (R\$) | Juros (R\$) | Total da Fatura (R\$) |
| 07/2024 | 38,000 | 418,94 | 0,000 | 0,00 | 0,000 | 0,00 | 0,00 | 0,00 | 418,94 |
| 06/2024 | 0,000 | 79,86 | 0,000 | 0,00 | 0,000 | 0,00 | 1,62 | 1,09 | 82,57 |
| 05/2024 | 0,000 | 79,86 | 0,000 | 0,00 | 0,000 | 0,00 | 0,00 | 0,00 | 79,86 |
| 04/2024 | 0,000 | 79,86 | 0,000 | 0,00 | 0,000 | 0,00 | 0,00 | 0,00 | 79,86 |
| 03/2024 | 0,000 | 79,86 | 0,000 | 0,00 | 0,000 | 0,00 | 1,59 | 1,55 | 83,00 |
| 02/2024 | 0,000 | 79,86 | 0,000 | 0,00 | 0,000 | 0,00 | 0,00 | 0,00 | 79,86 |
| Média | 6,333 | 136,37 | 0,000 | 0,00 | 0,000 | 0,00 | 0,54 | 0,44 | 137,35 |

| Classificação | Legenda |
|----------------|--|
| CONSCIENTE | Será considerado consumo consciente, de cor azul, o consumo inferior ao valor consumido na média dos seis últimos meses |
| ADEQUADO | Será considerado consumo adequado, de cor verde, o consumo em valor igual ou até 10% superior ao valor consumido na média dos seis últimos meses |
| ALERTA | Será considerado como alerta, de cor amarela, o consumo que exceda em 11% a 50% o valor consumido na média dos seis últimos meses |
| ABUSIVO | Será considerado consumo abusivo, de cor vermelha, consumo que exceda 50% ou mais o valor consumido na média dos seis últimos meses |
| NÃO DISPONÍVEL | Será considerado consumo não disponível, de cor branca, quando não houver registro ou valores de consumo |



Consumo Mensal de Água

Em cumprimento à LEI nº 16.847, de 3 de ABRIL de 2020

Referência 08/2024

| Núcleo de Segurança Comunitária de Rio Formoso | | | | | | | | | | |
|--|----------------------|---------------------|------------------------|-----------------------|----------------------------|---------------------------|--------------|-------------|-----------------------|---------------|
| Mês de Referência | Consumo de Água (m³) | Valor da Água (R\$) | Consumo de Esgoto (m³) | Valor do Esgoto (R\$) | Consumo de Carro-Pipa (m³) | Valor do Carro-Pipa (R\$) | Multas (R\$) | Juros (R\$) | Total da Fatura (R\$) | Classificação |
| 08/2024 | 9,000 | 79,86 | 9,000 | 63,89 | 0,000 | 0,00 | 0,00 | 0,00 | 143,75 | CONSCIENTE |

| Histórico | | | | | | | | | |
|------------------|----------------------|---------------------|------------------------|-----------------------|----------------------------|---------------------------|--------------|-------------|-----------------------|
| Meses Anteriores | Consumo de Água (m³) | Valor da Água (R\$) | Consumo de Esgoto (m³) | Valor do Esgoto (R\$) | Consumo de Carro-Pipa (m³) | Valor do Carro-Pipa (R\$) | Multas (R\$) | Juros (R\$) | Total da Fatura (R\$) |
| 07/2024 | 5,000 | 79,86 | 5,000 | 63,89 | 0,000 | 0,00 | 0,00 | 0,00 | 143,75 |
| 06/2024 | 8,000 | 79,86 | 8,000 | 63,89 | 0,000 | 0,00 | 10,48 | 7,05 | 161,28 |
| 05/2024 | 27,000 | 285,73 | 27,000 | 228,59 | 0,000 | 0,00 | 0,00 | 0,00 | 514,31 |
| 04/2024 | 27,000 | 285,73 | 27,000 | 228,59 | 0,000 | 0,00 | 0,00 | 0,00 | 514,31 |
| 03/2024 | 27,000 | 285,73 | 27,000 | 228,59 | 0,000 | 0,00 | 10,28 | 10,01 | 534,60 |
| 02/2024 | 27,000 | 285,73 | 27,000 | 228,59 | 0,000 | 0,00 | 0,00 | 0,00 | 514,31 |
| Média | 20,167 | 217,11 | 20,167 | 173,69 | 0,000 | 0,00 | 3,46 | 2,84 | 397,09 |

| Classificação | Legenda |
|----------------|--|
| CONSCIENTE | Será considerado consumo consciente, de cor azul, o consumo inferior ao valor consumido na média dos seis últimos meses |
| ADEQUADO | Será considerado consumo adequado, de cor verde, o consumo em valor igual ou até 10% superior ao valor consumido na média dos seis últimos meses |
| ALERTA | Será considerado como alerta, de cor amarela, o consumo que exceda em 11% a 50% o valor consumido na média dos seis últimos meses |
| ABUSIVO | Será considerado consumo abusivo, de cor vermelha, consumo que exceda 50% ou mais o valor consumido na média dos seis últimos meses |
| NÃO DISPONÍVEL | Será considerado consumo não disponível, de cor branca, quando não houver registro ou valores de consumo |



Consumo Mensal de Água

Em cumprimento à LEI nº 16.847, de 3 de ABRIL de 2020

Referência 08/2024

| Núcleo Integrado de Segurança Comunitária de Garanhuns | | | | | | | | | | |
|--|----------------------|---------------------|------------------------|-----------------------|----------------------------|---------------------------|--------------|-------------|-----------------------|----------------|
| Mês de Referência | Consumo de Água (m³) | Valor da Água (R\$) | Consumo de Esgoto (m³) | Valor do Esgoto (R\$) | Consumo de Carro-Pipa (m³) | Valor do Carro-Pipa (R\$) | Multas (R\$) | Juros (R\$) | Total da Fatura (R\$) | Classificação |
| XXX | | | | | | | | | | NÃO DISPONÍVEL |

| Histórico | | | | | | | | | |
|------------------|----------------------|---------------------|------------------------|-----------------------|----------------------------|---------------------------|--------------|-------------|-----------------------|
| Meses Anteriores | Consumo de Água (m³) | Valor da Água (R\$) | Consumo de Esgoto (m³) | Valor do Esgoto (R\$) | Consumo de Carro-Pipa (m³) | Valor do Carro-Pipa (R\$) | Multas (R\$) | Juros (R\$) | Total da Fatura (R\$) |
| XXX | | | | | | | | | |
| | | | | | | | | | |
| | | | | | | | | | |
| | | | | | | | | | |
| | | | | | | | | | |
| | | | | | | | | | |
| Média | 0,000 | 0,00 | 0,000 | 0,00 | 0,000 | 0,00 | 0,00 | 0,00 | 0,00 |

| Classificação | Legenda |
|----------------|--|
| CONSCIENTE | Será considerado consumo consciente, de cor azul, o consumo inferior ao valor consumido na média dos seis últimos meses |
| ADEQUADO | Será considerado consumo adequado, de cor verde, o consumo em valor igual ou até 10% superior ao valor consumido na média dos seis últimos meses |
| ALERTA | Será considerado como alerta, de cor amarela, o consumo que exceda em 11% a 50% o valor consumido na média dos seis últimos meses |
| ABUSIVO | Será considerado consumo abusivo, de cor vermelha, consumo que exceda 50% ou mais o valor consumido na média dos seis últimos meses |
| NÃO DISPONÍVEL | Será considerado consumo não disponível, de cor branca, quando não houver registro ou valores de consumo |



Consumo Mensal de Água

Em cumprimento à LEI nº 16.847, de 3 de ABRIL de 2020

Referência 08/2024

| Núcleo Integrado de Segurança Comunitária de Petrolina | | | | | | | | | | |
|--|----------------------|---------------------|------------------------|-----------------------|----------------------------|---------------------------|--------------|-------------|-----------------------|---------------|
| Mês de Referência | Consumo de Água (m³) | Valor da Água (R\$) | Consumo de Esgoto (m³) | Valor do Esgoto (R\$) | Consumo de Carro-Pipa (m³) | Valor do Carro-Pipa (R\$) | Multas (R\$) | Juros (R\$) | Total da Fatura (R\$) | Classificação |
| 08/2024 | 10,000 | 79,86 | 10,000 | 63,89 | 0,000 | 0,00 | 0,00 | 0,00 | 143,75 | CONSCIENTE |

| Histórico | | | | | | | | | |
|------------------|----------------------|---------------------|------------------------|-----------------------|----------------------------|---------------------------|--------------|-------------|-----------------------|
| Meses Anteriores | Consumo de Água (m³) | Valor da Água (R\$) | Consumo de Esgoto (m³) | Valor do Esgoto (R\$) | Consumo de Carro-Pipa (m³) | Valor do Carro-Pipa (R\$) | Multas (R\$) | Juros (R\$) | Total da Fatura (R\$) |
| 07/2024 | 10,000 | 79,86 | 10,000 | 63,89 | 0,000 | 0,00 | 2,87 | 1,89 | 148,51 |
| 06/2024 | 10,000 | 79,86 | 10,000 | 63,89 | 0,000 | 0,00 | 0,00 | 0,00 | 143,75 |
| 05/2024 | 10,000 | 79,86 | 10,000 | 63,89 | 0,000 | 0,00 | 0,00 | 0,00 | 143,75 |
| 04/2024 | 10,000 | 79,86 | 10,000 | 63,89 | 0,000 | 0,00 | 2,87 | 2,79 | 149,41 |
| 03/2024 | 10,000 | 79,86 | 10,000 | 63,89 | 0,000 | 0,00 | 0,00 | 0,00 | 143,75 |
| 02/2024 | 10,000 | 79,86 | 10,000 | 63,89 | 0,000 | 0,00 | 0,00 | 0,00 | 143,75 |
| Média | 10,000 | 79,86 | 10,000 | 63,89 | 0,000 | 0,00 | 0,96 | 0,78 | 145,49 |

| Classificação | Legenda |
|----------------|--|
| CONSCIENTE | Será considerado consumo consciente, de cor azul, o consumo inferior ao valor consumido na média dos seis últimos meses |
| ADEQUADO | Será considerado consumo adequado, de cor verde, o consumo em valor igual ou até 10% superior ao valor consumido na média dos seis últimos meses |
| ALERTA | Será considerado como alerta, de cor amarela, o consumo que exceda em 11% a 50% o valor consumido na média dos seis últimos meses |
| ABUSIVO | Será considerado consumo abusivo, de cor vermelha, consumo que exceda 50% ou mais o valor consumido na média dos seis últimos meses |
| NÃO DISPONÍVEL | Será considerado consumo não disponível, de cor branca, quando não houver registro ou valores de consumo |



Consumo Mensal de Água

Em cumprimento à LEI nº 16.847, de 3 de ABRIL de 2020

Referência 08/2024

| SDS/Bom Conselho | | | | | | | | | | |
|-------------------|----------------------|---------------------|------------------------|-----------------------|----------------------------|---------------------------|--------------|-------------|-----------------------|---------------|
| Mês de Referência | Consumo de Água (m³) | Valor da Água (R\$) | Consumo de Esgoto (m³) | Valor do Esgoto (R\$) | Consumo de Carro-Pipa (m³) | Valor do Carro-Pipa (R\$) | Multas (R\$) | Juros (R\$) | Total da Fatura (R\$) | Classificação |
| 08/2024 | 42,000 | 467,38 | 0,000 | 0,00 | 0,000 | 0,00 | 0,00 | 0,00 | 467,38 | CONSCIENTE |

| Histórico | | | | | | | | | |
|------------------|----------------------|---------------------|------------------------|-----------------------|----------------------------|---------------------------|--------------|-------------|-----------------------|
| Meses Anteriores | Consumo de Água (m³) | Valor da Água (R\$) | Consumo de Esgoto (m³) | Valor do Esgoto (R\$) | Consumo de Carro-Pipa (m³) | Valor do Carro-Pipa (R\$) | Multas (R\$) | Juros (R\$) | Total da Fatura (R\$) |
| 07/2024 | 42,000 | 467,38 | 0,000 | 0,00 | 0,000 | 0,00 | 9,10 | 6,00 | 482,48 |
| 06/2024 | 41,000 | 455,27 | 0,000 | 0,00 | 0,000 | 0,00 | 0,00 | 0,00 | 455,27 |
| 05/2024 | 41,000 | 455,27 | 0,000 | 0,00 | 0,000 | 0,00 | 0,00 | 0,00 | 455,27 |
| 04/2024 | 43,000 | 479,49 | 0,000 | 0,00 | 0,000 | 0,00 | 9,10 | 8,86 | 497,45 |
| 03/2024 | 41,000 | 455,27 | 0,000 | 0,00 | 0,000 | 0,00 | 0,00 | 0,00 | 455,27 |
| 02/2024 | 44,000 | 491,60 | 0,000 | 0,00 | 0,000 | 0,00 | 0,00 | 0,00 | 491,60 |
| Média | 42,000 | 467,38 | 0,000 | 0,00 | 0,000 | 0,00 | 3,03 | 2,48 | 472,89 |

| Classificação | Legenda |
|----------------|--|
| CONSCIENTE | Será considerado consumo consciente, de cor azul, o consumo inferior ao valor consumido na média dos seis últimos meses |
| ADEQUADO | Será considerado consumo adequado, de cor verde, o consumo em valor igual ou até 10% superior ao valor consumido na média dos seis últimos meses |
| ALERTA | Será considerado como alerta, de cor amarela, o consumo que exceda em 11% a 50% o valor consumido na média dos seis últimos meses |
| ABUSIVO | Será considerado consumo abusivo, de cor vermelha, consumo que exceda 50% ou mais o valor consumido na média dos seis últimos meses |
| NÃO DISPONÍVEL | Será considerado consumo não disponível, de cor branca, quando não houver registro ou valores de consumo |



Consumo Mensal de Água

Em cumprimento à LEI nº 16.847, de 3 de ABRIL de 2020

Referência 08/2024

| SDS/Cabo de Santo Agostinho | | | | | | | | | | |
|-----------------------------|----------------------|---------------------|------------------------|-----------------------|----------------------------|---------------------------|--------------|-------------|-----------------------|---------------|
| Mês de Referência | Consumo de Água (m³) | Valor da Água (R\$) | Consumo de Esgoto (m³) | Valor do Esgoto (R\$) | Consumo de Carro-Pipa (m³) | Valor do Carro-Pipa (R\$) | Multas (R\$) | Juros (R\$) | Total da Fatura (R\$) | Classificação |
| 08/2024 | 10,000 | 79,86 | 0,000 | 0,00 | 0,000 | 0,00 | 0,00 | 0,00 | 79,86 | CONSCIENTE |

| Histórico | | | | | | | | | |
|------------------|----------------------|---------------------|------------------------|-----------------------|----------------------------|---------------------------|--------------|-------------|-----------------------|
| Meses Anteriores | Consumo de Água (m³) | Valor da Água (R\$) | Consumo de Esgoto (m³) | Valor do Esgoto (R\$) | Consumo de Carro-Pipa (m³) | Valor do Carro-Pipa (R\$) | Multas (R\$) | Juros (R\$) | Total da Fatura (R\$) |
| 07/2024 | 10,000 | 79,86 | 0,000 | 0,00 | 0,000 | 0,00 | 1,59 | 1,05 | 82,50 |
| 06/2024 | 10,000 | 79,86 | 0,000 | 0,00 | 0,000 | 0,00 | 0,00 | 0,00 | 79,86 |
| 05/2024 | 10,000 | 79,86 | 0,000 | 0,00 | 0,000 | 0,00 | 0,00 | 0,00 | 79,86 |
| 04/2024 | 10,000 | 79,86 | 0,000 | 0,00 | 0,000 | 0,00 | 1,59 | 1,55 | 83,00 |
| 03/2024 | 10,000 | 79,86 | 0,000 | 0,00 | 0,000 | 0,00 | 0,00 | 0,00 | 79,86 |
| 02/2024 | 10,000 | 79,86 | 0,000 | 0,00 | 0,000 | 0,00 | 0,00 | 0,00 | 79,86 |
| Média | 10,000 | 79,86 | 0,000 | 0,00 | 0,000 | 0,00 | 0,53 | 0,43 | 80,82 |

| Classificação | Legenda |
|----------------|--|
| CONSCIENTE | Será considerado consumo consciente, de cor azul, o consumo inferior ao valor consumido na média dos seis últimos meses |
| ADEQUADO | Será considerado consumo adequado, de cor verde, o consumo em valor igual ou até 10% superior ao valor consumido na média dos seis últimos meses |
| ALERTA | Será considerado como alerta, de cor amarela, o consumo que exceda em 11% a 50% o valor consumido na média dos seis últimos meses |
| ABUSIVO | Será considerado consumo abusivo, de cor vermelha, consumo que exceda 50% ou mais o valor consumido na média dos seis últimos meses |
| NÃO DISPONÍVEL | Será considerado consumo não disponível, de cor branca, quando não houver registro ou valores de consumo |



Consumo Mensal de Água

Em cumprimento à LEI nº 16.847, de 3 de ABRIL de 2020

Referência 08/2024

| Secretaria de Defesa Social (CASA) | | | | | | | | | | |
|------------------------------------|----------------------|---------------------|------------------------|-----------------------|----------------------------|---------------------------|--------------|-------------|-----------------------|---------------|
| Mês de Referência | Consumo de Água (m³) | Valor da Água (R\$) | Consumo de Esgoto (m³) | Valor do Esgoto (R\$) | Consumo de Carro-Pipa (m³) | Valor do Carro-Pipa (R\$) | Multas (R\$) | Juros (R\$) | Total da Fatura (R\$) | Classificação |
| 08/2024 | 71,000 | 818,57 | 0,000 | 0,00 | 0,000 | 0,00 | 0,00 | 0,00 | 818,57 | ABUSIVO |

| Histórico | | | | | | | | | |
|------------------|----------------------|---------------------|------------------------|-----------------------|----------------------------|---------------------------|--------------|-------------|-----------------------|
| Meses Anteriores | Consumo de Água (m³) | Valor da Água (R\$) | Consumo de Esgoto (m³) | Valor do Esgoto (R\$) | Consumo de Carro-Pipa (m³) | Valor do Carro-Pipa (R\$) | Multas (R\$) | Juros (R\$) | Total da Fatura (R\$) |
| 07/2024 | 26,000 | 273,62 | 0,000 | 0,00 | 0,000 | 0,00 | 9,10 | 6,00 | 288,72 |
| 06/2024 | 21,000 | 213,07 | 0,000 | 0,00 | 0,000 | 0,00 | 0,00 | 0,00 | 213,07 |
| 05/2024 | 24,000 | 249,40 | 0,000 | 0,00 | 0,000 | 0,00 | 0,00 | 0,00 | 249,40 |
| 04/2024 | 22,000 | 225,18 | 0,000 | 0,00 | 0,000 | 0,00 | 12,25 | 11,92 | 249,35 |
| 03/2024 | 41,000 | 455,27 | 0,000 | 0,00 | 0,000 | 0,00 | 0,00 | 0,00 | 455,27 |
| 02/2024 | 16,000 | 152,52 | 0,000 | 0,00 | 0,000 | 0,00 | 0,00 | 0,00 | 152,52 |
| Média | 25,000 | 261,51 | 0,000 | 0,00 | 0,000 | 0,00 | 3,56 | 2,99 | 268,06 |

| Classificação | Legenda |
|----------------|--|
| CONSCIENTE | Será considerado consumo consciente, de cor azul, o consumo inferior ao valor consumido na média dos seis últimos meses |
| ADEQUADO | Será considerado consumo adequado, de cor verde, o consumo em valor igual ou até 10% superior ao valor consumido na média dos seis últimos meses |
| ALERTA | Será considerado como alerta, de cor amarela, o consumo que exceda em 11% a 50% o valor consumido na média dos seis últimos meses |
| ABUSIVO | Será considerado consumo abusivo, de cor vermelha, consumo que exceda 50% ou mais o valor consumido na média dos seis últimos meses |
| NÃO DISPONÍVEL | Será considerado consumo não disponível, de cor branca, quando não houver registro ou valores de consumo |



Consumo Mensal de Água

Em cumprimento à LEI nº 16.847, de 3 de ABRIL de 2020

Referência 08/2024


| Secretaria de Defesa Social (SEDE) | | | | | | | | | | |
|------------------------------------|----------------------|---------------------|------------------------|-----------------------|----------------------------|---------------------------|--------------|-------------|-----------------------|---------------|
| Mês de Referência | Consumo de Água (m³) | Valor da Água (R\$) | Consumo de Esgoto (m³) | Valor do Esgoto (R\$) | Consumo de Carro-Pipa (m³) | Valor do Carro-Pipa (R\$) | Multas (R\$) | Juros (R\$) | Total da Fatura (R\$) | Classificação |
| 08/2024 | 168,000 | 1.993,24 | 168,000 | 1.993,24 | 0,000 | 0,00 | 0,00 | 0,00 | 3.986,48 | CONSCIENTE |

| Histórico | | | | | | | | | |
|------------------|----------------------|---------------------|------------------------|-----------------------|----------------------------|---------------------------|--------------|-------------|-----------------------|
| Meses Anteriores | Consumo de Água (m³) | Valor da Água (R\$) | Consumo de Esgoto (m³) | Valor do Esgoto (R\$) | Consumo de Carro-Pipa (m³) | Valor do Carro-Pipa (R\$) | Multas (R\$) | Juros (R\$) | Total da Fatura (R\$) |
| 07/2024 | 157,000 | 1.860,03 | 157,000 | 1.860,03 | 0,000 | 0,00 | 72,94 | 48,14 | 3.841,14 |
| 06/2024 | 189,000 | 2.247,55 | 189,000 | 2.247,55 | 0,000 | 0,00 | 0,00 | 0,00 | 4.495,10 |
| 05/2024 | 188,000 | 2.235,44 | 188,000 | 2.235,44 | 0,000 | 0,00 | 0,00 | 0,00 | 4.470,88 |
| 04/2024 | 191,000 | 2.271,77 | 371,000 | 4.451,57 | 0,000 | 0,00 | 94,26 | 91,76 | 6.909,36 |
| 03/2024 | 154,000 | 1.823,70 | 154,000 | 1.823,70 | 0,000 | 0,00 | 0,00 | 0,00 | 3.647,40 |
| 02/2024 | 186,000 | 2.211,22 | 186,000 | 2.211,22 | 0,000 | 0,00 | 0,00 | 0,00 | 4.422,44 |
| Média | 177,500 | 2.108,29 | 207,500 | 2.471,59 | 0,000 | 0,00 | 27,87 | 23,32 | 4.631,05 |

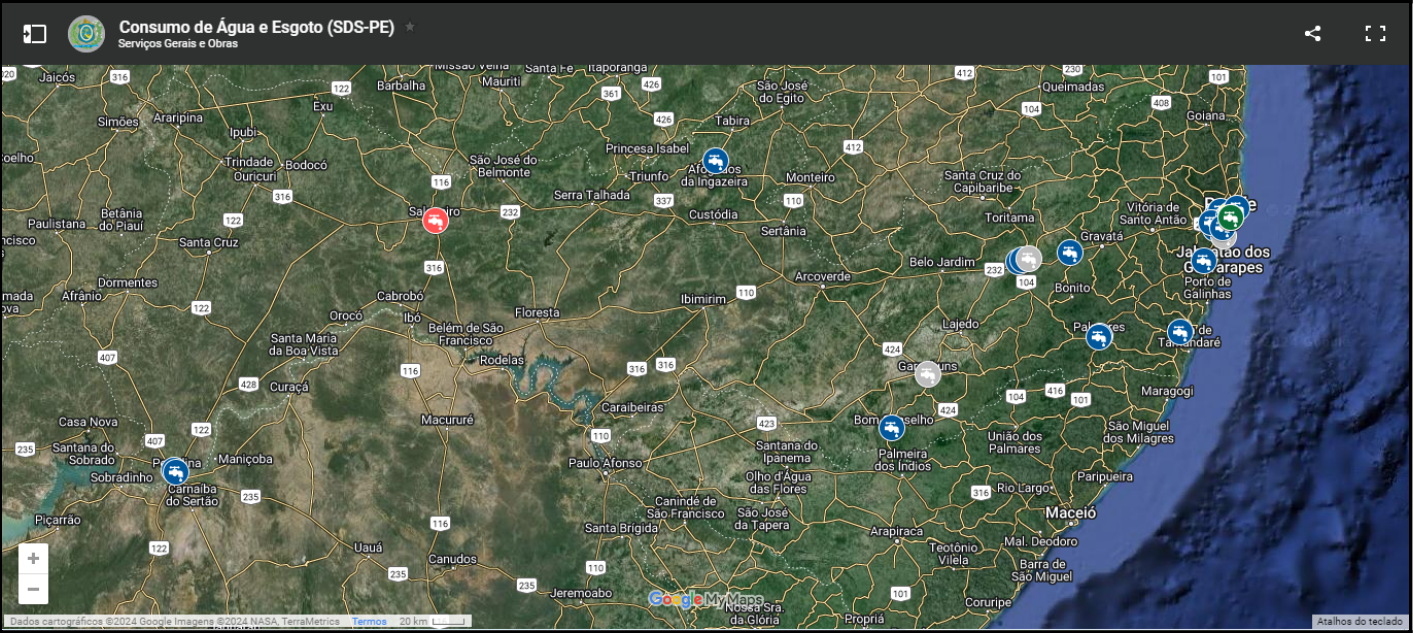
| Classificação | Legenda |
|----------------|--|
| CONSCIENTE | Será considerado consumo consciente, de cor azul, o consumo inferior ao valor consumido na média dos seis últimos meses |
| ADEQUADO | Será considerado consumo adequado, de cor verde, o consumo em valor igual ou até 10% superior ao valor consumido na média dos seis últimos meses |
| ALERTA | Será considerado como alerta, de cor amarela, o consumo que exceda em 11% a 50% o valor consumido na média dos seis últimos meses |
| ABUSIVO | Será considerado consumo abusivo, de cor vermelha, consumo que exceda 50% ou mais o valor consumido na média dos seis últimos meses |
| NÃO DISPONÍVEL | Será considerado consumo não disponível, de cor branca, quando não houver registro ou valores de consumo |



Mapa de Consumo de Água e Esgotamento Sanitário



ACESSE AQUI





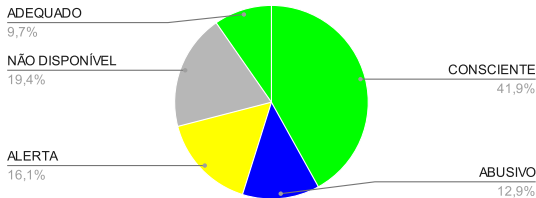
Consumo Mensal de Água e Esgotamento Sanitário

Referência 09/2024

| # | Nome do Cliente | Matrícula | Consumo de Água (m3) | Valor da Água (R\$) | Consumo de Esgoto (m3) | Valor do Esgoto (R\$) | Consumo de Carro-Pipa (m3) | Valor do Carro-Pipa (R\$) | Multas (R\$) | Juros (R\$) | Total da Fatura (R\$) | Consumo Médio de Água (m3) | Classificação |
|-------|--|------------|----------------------|---------------------|------------------------|-----------------------|----------------------------|---------------------------|--------------|-------------|-----------------------|----------------------------|----------------|
| 1 | Area Integrada de Segurança da Bezerros | 00271037.4 | 62,000 | 709,58 | 0,000 | 0,00 | 0,000 | 0,00 | 0,00 | 0,00 | 709,58 | 84,667 | CONSCIENTE |
| 2 | Area Integrada de Segurança da Várzea | 05487781.1 | 162,000 | 1.920,58 | 0,000 | 0,00 | 0,000 | 0,00 | 0,00 | 0,00 | 1.920,58 | 76,500 | ABUSIVO |
| 3 | Area Integrada de Segurança de Afogados da Ingazeira | 10372645.4 | 200,000 | 2.380,76 | 0,000 | 0,00 | 0,000 | 0,00 | 0,00 | 0,00 | 2.380,76 | 181,000 | ALERTA |
| 4 | Area Integrada de Segurança de Apipucos | 05472997.9 | 114,000 | 1.339,30 | 0,000 | 0,00 | 0,000 | 0,00 | 0,00 | 0,00 | 1.339,30 | 163,167 | CONSCIENTE |
| 5 | Area Integrada de Segurança de Jaboatão | 05647296.7 | 73,000 | 842,79 | 0,000 | 0,00 | 0,000 | 0,00 | 0,00 | 0,00 | 842,79 | 73,000 | CONSCIENTE |
| 6 | Area Integrada de Segurança de Palmares | 0007905.9 | 277,000 | 0,00 | 0,000 | 0,00 | 0,000 | 0,00 | 0,00 | 0,00 | 2.610,45 | 251,333 | ALERTA |
| 7 | Area Integrada de Segurança de Prazeres | 05558707.8 | 0,000 | 79,86 | 0,000 | 0,00 | 0,000 | 0,00 | 0,00 | 0,00 | 79,86 | 0,000 | NÃO DISPONÍVEL |
| 8 | CAIS DE SANTA RITA | 05378587.5 | | | | | | | | | | 0,000 | NÃO DISPONÍVEL |
| 9 | Campus de Ensino Metropolitano I | 05644079.8 | 286,000 | 3.422,22 | 0,000 | 0,00 | 0,000 | 0,00 | 86,85 | 38,69 | 3.547,76 | 296,833 | CONSCIENTE |
| 10 | Campus de Ensino Recife | 05776503.8 | 0,000 | 79,86 | 42,000 | 467,38 | 0,000 | 0,00 | 0,00 | 0,00 | 547,24 | 0,000 | NÃO DISPONÍVEL |
| 11 | Centro Integrado de Comunicação | 05779395.3 | 9,000 | 79,86 | 9,000 | 79,86 | 0,000 | 0,00 | 0,00 | 0,00 | 159,72 | 11,000 | CONSCIENTE |
| 12 | Centro Integrado de Inteligência de Defesa Social | 05779119.5 | 28,000 | 297,84 | 28,000 | 297,84 | 0,000 | 0,00 | 0,00 | 0,00 | 595,68 | 20,167 | ALERTA |
| 13 | Companhia de Transporte Urbano de Recife | 05778745.7 | | | | | | | | | | 0,000 | NÃO DISPONÍVEL |
| 14 | Complexo Policial Siqueira Campos | 05377497.0 | | | | | | | | | | 0,000 | NÃO DISPONÍVEL |
| 15 | Célula da Guarda de Materiais | 05778800.3 | 19,000 | 188,85 | 19,000 | 188,85 | 0,000 | 0,00 | 0,00 | 0,00 | 377,70 | 32,500 | CONSCIENTE |
| 16 | Gerência de Arquitetura e Engenharia | 05779394.5 | 18,000 | 176,74 | 18,000 | 176,74 | 0,000 | 0,00 | 0,00 | 0,00 | 353,48 | 21,833 | CONSCIENTE |
| 17 | Grupamento Tático Aéreo de Caruaru | 10875416.2 | 12,000 | 104,08 | 0,000 | 0,00 | 0,000 | 0,00 | 0,00 | 0,00 | 104,08 | 14,167 | CONSCIENTE |
| 18 | Instituto de Criminalística de Recife | 06102721.1 | 390,000 | 4.681,66 | 390,000 | 4.681,66 | 0,000 | 0,00 | 0,00 | 0,00 | 9.363,32 | 390,333 | CONSCIENTE |
| 19 | Instituto de Criminalística de Salgueiro | 02109026.3 | 81,000 | 939,67 | 81,000 | 751,74 | 0,000 | 0,00 | 0,00 | 0,00 | 1.691,41 | 46,667 | ABUSIVO |
| 20 | Instituto de Criminalística do Agreste Central | 00661320.9 | 18,000 | 176,74 | 18,000 | 176,74 | 0,000 | 0,00 | 0,00 | 0,00 | 353,48 | 17,667 | ADEQUADO |
| 21 | Instituto de Criminalística do Sertão do São Francisco | 01857661.9 | 171,000 | 2.029,57 | 171,000 | 1.623,66 | 0,000 | 0,00 | 0,00 | 0,00 | 3.653,23 | 118,833 | ALERTA |
| 22 | Instituto de Medicina Legal Antônio Persivo Cunha | 05777524.6 | 260,000 | 3.107,36 | 260,000 | 3.107,36 | 0,000 | 0,00 | 0,00 | 0,00 | 6.214,72 | 238,500 | ADEQUADO |
| 23 | Núcleo de Prevenção a Violência | 05393203.7 | 7,000 | 79,86 | 0,000 | 0,00 | 0,000 | 0,00 | 1,59 | 0,71 | 82,16 | 7,000 | CONSCIENTE |
| 24 | Núcleo de Segurança Comunitária de Olinda | 01579024.5 | 18,000 | 176,74 | 0,000 | 0,00 | 0,000 | 0,00 | 8,37 | 3,73 | 188,84 | 9,000 | ABUSIVO |
| 25 | Núcleo de Segurança Comunitária de Rio Formoso | 02055807.5 | 7,000 | 79,86 | 7,000 | 79,86 | 0,000 | 0,00 | 2,87 | 1,28 | 147,90 | 17,167 | CONSCIENTE |
| 26 | Núcleo Integrado de Segurança Comunitária de Garanhuns | 00965534.4 | | | | | | | | | | 0,000 | NÃO DISPONÍVEL |
| 27 | Núcleo Integrado de Segurança Comunitária de Petrolina | 01840474.5 | 10,000 | 79,86 | 10,000 | 63,89 | 0,000 | 0,00 | 0,00 | 0,00 | 143,75 | 10,000 | CONSCIENTE |
| 28 | SDS/Bom Conselho | 00310562.8 | 51,000 | 576,37 | 0,000 | 0,00 | 0,000 | 0,00 | 0,00 | 0,00 | 576,37 | 41,667 | ALERTA |
| 29 | SDS/Cabo de Santo Agostinho | 00435570.9 | 10,000 | 79,86 | 0,000 | 0,00 | 0,000 | 0,00 | 0,00 | 0,00 | 79,86 | 10,000 | CONSCIENTE |
| 30 | Secretaria de Defesa Social (CASA) | 10487268.3 | 87,000 | 1.012,33 | 0,000 | 0,00 | 0,000 | 0,00 | 0,00 | 0,00 | 1.012,33 | 34,167 | ABUSIVO |
| 31 | Secretaria de Defesa Social (SEDE) | 05779202.7 | 186,000 | 2.211,22 | 186,000 | 2.211,22 | 0,000 | 0,00 | 0,00 | 0,00 | 4.422,44 | 174,500 | ADEQUADO |
| Total | | | 2.556,000 | 26.853,42 | 1.239,000 | 13.906,80 | 0,000 | 0,00 | 99,68 | 44,41 | 43.498,79 | 2.341,667 | |

Unidade Regional de Polícia Científica Mata Sul

0020223.8



| Classificação | Legenda |
|----------------|--|
| CONSCIENTE | Será considerado consumo consciente, de cor azul, o consumo inferior ao valor consumido na média dos seis últimos meses |
| ADEQUADO | Será considerado consumo adequado, de cor verde, o consumo em valor igual ou até 10% superior ao valor consumido na média dos seis últimos meses |
| ALERTA | Será considerado como alerta, de cor amarela, o consumo que exceda em 11% a 50% o valor consumido na média dos seis últimos meses |
| ABUSIVO | Será considerado consumo abusivo, de cor vermelha, consumo que exceda 50% ou mais o valor consumido na média dos seis últimos meses |
| NÃO DISPONÍVEL | Será considerado consumo não disponível, de cor branca, quando não houver registro ou valores de consumo |



Consumo Mensal de Água

Em cumprimento à LEI nº 16.847, de 3 de ABRIL de 2020

Referência 09/2024

| Area Integrada de Segurança da Bezerros | | | | | | | | | | |
|---|----------------------|---------------------|------------------------|-----------------------|----------------------------|---------------------------|--------------|-------------|-----------------------|---------------|
| Mês de Referência | Consumo de Água (m³) | Valor da Água (R\$) | Consumo de Esgoto (m³) | Valor do Esgoto (R\$) | Consumo de Carro-Pipa (m³) | Valor do Carro-Pipa (R\$) | Multas (R\$) | Juros (R\$) | Total da Fatura (R\$) | Classificação |
| 05/2024 | 62,000 | 709,58 | 0,000 | 0,00 | 0,000 | 0,00 | 0,00 | 0,00 | 709,58 | CONSCIENTE |

| Histórico | | | | | | | | | |
|------------------|----------------------|---------------------|------------------------|-----------------------|----------------------------|---------------------------|--------------|-------------|-----------------------|
| Meses Anteriores | Consumo de Água (m³) | Valor da Água (R\$) | Consumo de Esgoto (m³) | Valor do Esgoto (R\$) | Consumo de Carro-Pipa (m³) | Valor do Carro-Pipa (R\$) | Multas (R\$) | Juros (R\$) | Total da Fatura (R\$) |
| 08/2024 | 150,000 | 1.775,26 | 0,000 | 0,00 | 0,000 | 0,00 | 0,00 | 0,00 | 1.775,26 |
| 07/2024 | 80,000 | 927,56 | 0,000 | 0,00 | 0,000 | 0,00 | 10,06 | 6,64 | 944,26 |
| 06/2024 | 117,000 | 1.375,63 | 0,000 | 0,00 | 0,000 | 0,00 | | | 1.375,63 |
| 05/2024 | 62,000 | 709,58 | 0,000 | 0,00 | 0,000 | 0,00 | 0,00 | 0,00 | 709,58 |
| 04/2024 | 55,000 | 624,81 | 0,000 | 0,00 | 12,960 | 39,53 | 18,65 | 18,16 | 701,15 |
| 03/2024 | 44,000 | 491,60 | 0,000 | 0,00 | 3,870 | 11,80 | 0,00 | 0,00 | 503,40 |
| Média | 84,667 | 984,07 | 0,000 | 0,00 | 2,805 | 8,56 | 5,74 | 4,96 | 1.001,55 |

| Classificação | Legenda |
|----------------|--|
| CONSCIENTE | Será considerado consumo consciente, de cor azul, o consumo inferior ao valor consumido na média dos seis últimos meses |
| ADEQUADO | Será considerado consumo adequado, de cor verde, o consumo em valor igual ou até 10% superior ao valor consumido na média dos seis últimos meses |
| ALERTA | Será considerado como alerta, de cor amarela, o consumo que exceda em 11% a 50% o valor consumido na média dos seis últimos meses |
| ABUSIVO | Será considerado consumo abusivo, de cor vermelha, consumo que exceda 50% ou mais o valor consumido na média dos seis últimos meses |
| NÃO DISPONÍVEL | Será considerado consumo não disponível, de cor branca, quando não houver registro ou valores de consumo |



Consumo Mensal de Água

Em cumprimento à LEI nº 16.847, de 3 de ABRIL de 2020

Referência 09/2024

| Area Integrada de Segurança da Várzea | | | | | | | | | | |
|---------------------------------------|----------------------|---------------------|------------------------|-----------------------|----------------------------|---------------------------|--------------|-------------|-----------------------|---------------|
| Mês de Referência | Consumo de Água (m³) | Valor da Água (R\$) | Consumo de Esgoto (m³) | Valor do Esgoto (R\$) | Consumo de Carro-Pipa (m³) | Valor do Carro-Pipa (R\$) | Multas (R\$) | Juros (R\$) | Total da Fatura (R\$) | Classificação |
| 09/2024 | 162,000 | 1.920,58 | 0,000 | 0,00 | 0,000 | 0,00 | 0,00 | 0,00 | 1.920,58 | ABUSIVO |

| Histórico | | | | | | | | | |
|------------------|----------------------|---------------------|------------------------|-----------------------|----------------------------|---------------------------|--------------|-------------|-----------------------|
| Meses Anteriores | Consumo de Água (m³) | Valor da Água (R\$) | Consumo de Esgoto (m³) | Valor do Esgoto (R\$) | Consumo de Carro-Pipa (m³) | Valor do Carro-Pipa (R\$) | Multas (R\$) | Juros (R\$) | Total da Fatura (R\$) |
| 08/2024 | 78,000 | 903,34 | 0,000 | 0,00 | 0,000 | 0,00 | 0,00 | 0,00 | 903,34 |
| 07/2024 | 83,000 | 963,89 | 0,000 | 0,00 | 0,000 | 0,00 | 25,57 | 16,87 | 1.006,33 |
| 06/2024 | 91,000 | 1.060,77 | 0,000 | 0,00 | 0,000 | 0,00 | 0,00 | 0,00 | 1.060,77 |
| 05/2024 | 65,000 | 745,91 | 0,000 | 0,00 | 0,000 | 0,00 | 0,00 | 0,00 | 745,91 |
| 04/2024 | 33,000 | 358,39 | 0,000 | 0,00 | 0,000 | 0,00 | 32,11 | 31,26 | 421,76 |
| 03/2024 | 109,000 | 1.278,75 | 0,000 | 0,00 | 0,000 | 0,00 | 0,00 | 0,00 | 1.278,75 |
| Média | 76,500 | 885,18 | 0,000 | 0,00 | 0,000 | 0,00 | 9,61 | 8,02 | 902,81 |

| Classificação | Legenda |
|----------------|--|
| CONSCIENTE | Será considerado consumo consciente, de cor azul, o consumo inferior ao valor consumido na média dos seis últimos meses |
| ADEQUADO | Será considerado consumo adequado, de cor verde, o consumo em valor igual ou até 10% superior ao valor consumido na média dos seis últimos meses |
| ALERTA | Será considerado como alerta, de cor amarela, o consumo que exceda em 11% a 50% o valor consumido na média dos seis últimos meses |
| ABUSIVO | Será considerado consumo abusivo, de cor vermelha, consumo que exceda 50% ou mais o valor consumido na média dos seis últimos meses |
| NÃO DISPONÍVEL | Será considerado consumo não disponível, de cor branca, quando não houver registro ou valores de consumo |



Consumo Mensal de Água

Em cumprimento à LEI nº 16.847, de 3 de ABRIL de 2020

Referência 09/2024

| Area Integrada de Segurança de Afogados da Ingazeira | | | | | | | | | | |
|--|----------------------|---------------------|------------------------|-----------------------|----------------------------|---------------------------|--------------|-------------|-----------------------|---------------|
| Mês de Referência | Consumo de Água (m³) | Valor da Água (R\$) | Consumo de Esgoto (m³) | Valor do Esgoto (R\$) | Consumo de Carro-Pipa (m³) | Valor do Carro-Pipa (R\$) | Multas (R\$) | Juros (R\$) | Total da Fatura (R\$) | Classificação |
| 09/2024 | 200,000 | 2.380,76 | 0,000 | 0,00 | 0,000 | 0,00 | 0,00 | 0,00 | 2.380,76 | ALERTA |

| Histórico | | | | | | | | | |
|------------------|----------------------|---------------------|------------------------|-----------------------|----------------------------|---------------------------|--------------|-------------|-----------------------|
| Meses Anteriores | Consumo de Água (m³) | Valor da Água (R\$) | Consumo de Esgoto (m³) | Valor do Esgoto (R\$) | Consumo de Carro-Pipa (m³) | Valor do Carro-Pipa (R\$) | Multas (R\$) | Juros (R\$) | Total da Fatura (R\$) |
| 08/2024 | 188,000 | 2.235,44 | 0,000 | 0,00 | 0,000 | 0,00 | 0,00 | 0,00 | 2.235,44 |
| 07/2024 | 170,000 | 2.017,46 | 0,000 | 0,00 | 0,000 | 0,00 | 62,14 | 41,01 | 2.120,61 |
| 06/2024 | 176,000 | 2.090,12 | 0,000 | 0,00 | 0,000 | 0,00 | 0,00 | 0,00 | 2.090,12 |
| 05/2024 | 155,000 | 1.835,81 | 0,000 | 0,00 | 0,000 | 0,00 | 0,00 | 0,00 | 1.835,81 |
| 04/2024 | 137,000 | 1.617,83 | 0,000 | 0,00 | 0,000 | 0,00 | 59,96 | 58,37 | 1.736,16 |
| 03/2024 | 260,000 | 3.107,36 | 0,000 | 0,00 | 0,000 | 0,00 | 0,00 | 0,00 | 3.107,36 |
| Média | 181,000 | 2.150,67 | 0,000 | 0,00 | 0,000 | 0,00 | 20,35 | 16,56 | 2.187,58 |

| Classificação | Legenda |
|----------------|--|
| CONSCIENTE | Será considerado consumo consciente, de cor azul, o consumo inferior ao valor consumido na média dos seis últimos meses |
| ADEQUADO | Será considerado consumo adequado, de cor verde, o consumo em valor igual ou até 10% superior ao valor consumido na média dos seis últimos meses |
| ALERTA | Será considerado como alerta, de cor amarela, o consumo que exceda em 11% a 50% o valor consumido na média dos seis últimos meses |
| ABUSIVO | Será considerado consumo abusivo, de cor vermelha, consumo que exceda 50% ou mais o valor consumido na média dos seis últimos meses |
| NÃO DISPONÍVEL | Será considerado consumo não disponível, de cor branca, quando não houver registro ou valores de consumo |



Consumo Mensal de Água

Em cumprimento à LEI nº 16.847, de 3 de ABRIL de 2020

Referência 09/2024

| Area Integrada de Segurança de Apipucos | | | | | | | | | | |
|---|----------------------|---------------------|------------------------|-----------------------|----------------------------|---------------------------|--------------|-------------|-----------------------|---------------|
| Mês de Referência | Consumo de Água (m³) | Valor da Água (R\$) | Consumo de Esgoto (m³) | Valor do Esgoto (R\$) | Consumo de Carro-Pipa (m³) | Valor do Carro-Pipa (R\$) | Multas (R\$) | Juros (R\$) | Total da Fatura (R\$) | Classificação |
| 09/2024 | 114,000 | 1.339,30 | 0,000 | 0,00 | 0,000 | 0,00 | 0,00 | 0,00 | 1.339,30 | CONSCIENTE |

| Histórico | | | | | | | | | |
|------------------|----------------------|---------------------|------------------------|-----------------------|----------------------------|---------------------------|--------------|-------------|-----------------------|
| Meses Anteriores | Consumo de Água (m³) | Valor da Água (R\$) | Consumo de Esgoto (m³) | Valor do Esgoto (R\$) | Consumo de Carro-Pipa (m³) | Valor do Carro-Pipa (R\$) | Multas (R\$) | Juros (R\$) | Total da Fatura (R\$) |
| 08/2024 | 147,000 | 1.738,93 | 0,000 | 0,00 | 0,000 | 0,00 | 0,00 | 0,00 | 1.738,93 |
| 07/2024 | 184,000 | 2.187,00 | 0,000 | 0,00 | 0,000 | 0,00 | 33,80 | 22,31 | 2.243,11 |
| 06/2024 | 137,000 | 1.617,83 | 0,000 | 0,00 | 0,000 | 0,00 | 0,00 | 0,00 | 1.617,83 |
| 05/2024 | 218,000 | 2.598,74 | 0,000 | 0,00 | 0,000 | 0,00 | 0,00 | 0,00 | 2.598,74 |
| 04/2024 | 150,000 | 1.775,26 | 0,000 | 0,00 | 0,000 | 0,00 | 38,65 | 37,62 | 1.851,53 |
| 03/2024 | 143,000 | 1.690,49 | 0,000 | 0,00 | 0,000 | 0,00 | 0,00 | 0,00 | 1.690,49 |
| Média | 163,167 | 1.934,71 | 0,000 | 0,00 | 0,000 | 0,00 | 12,08 | 9,99 | 1.956,77 |

| Classificação | Legenda |
|----------------|--|
| CONSCIENTE | Será considerado consumo consciente, de cor azul, o consumo inferior ao valor consumido na média dos seis últimos meses |
| ADEQUADO | Será considerado consumo adequado, de cor verde, o consumo em valor igual ou até 10% superior ao valor consumido na média dos seis últimos meses |
| ALERTA | Será considerado como alerta, de cor amarela, o consumo que exceda em 11% a 50% o valor consumido na média dos seis últimos meses |
| ABUSIVO | Será considerado consumo abusivo, de cor vermelha, consumo que exceda 50% ou mais o valor consumido na média dos seis últimos meses |
| NÃO DISPONÍVEL | Será considerado consumo não disponível, de cor branca, quando não houver registro ou valores de consumo |



Consumo Mensal de Água

Em cumprimento à LEI nº 16.847, de 3 de ABRIL de 2020

Referência 09/2024

| Area Integrada de Segurança de Jaboatão | | | | | | | | | | |
|---|----------------------|---------------------|------------------------|-----------------------|----------------------------|---------------------------|--------------|-------------|-----------------------|---------------|
| Mês de Referência | Consumo de Água (m³) | Valor da Água (R\$) | Consumo de Esgoto (m³) | Valor do Esgoto (R\$) | Consumo de Carro-Pipa (m³) | Valor do Carro-Pipa (R\$) | Multas (R\$) | Juros (R\$) | Total da Fatura (R\$) | Classificação |
| 09/2024 | 73,000 | 842,79 | 0,000 | 0,00 | 0,000 | 0,00 | 0,00 | 0,00 | 842,79 | CONSCIENTE |

| Histórico | | | | | | | | | |
|------------------|----------------------|---------------------|------------------------|-----------------------|----------------------------|---------------------------|--------------|-------------|-----------------------|
| Meses Anteriores | Consumo de Água (m³) | Valor da Água (R\$) | Consumo de Esgoto (m³) | Valor do Esgoto (R\$) | Consumo de Carro-Pipa (m³) | Valor do Carro-Pipa (R\$) | Multas (R\$) | Juros (R\$) | Total da Fatura (R\$) |
| 08/2024 | 73,000 | 842,79 | 0,000 | 0,00 | 0,000 | 0,00 | 0,00 | 0,00 | 842,79 |
| 07/2024 | 73,000 | 842,79 | 0,000 | 0,00 | 0,000 | 0,00 | 17,18 | 11,56 | 871,53 |
| 06/2024 | 73,000 | 842,79 | 0,000 | 0,00 | 0,000 | 0,00 | 0,00 | 0,00 | 842,79 |
| 05/2024 | 73,000 | 842,79 | 0,000 | 0,00 | 0,000 | 0,00 | 0,00 | 0,00 | 842,79 |
| 04/2024 | 73,000 | 842,79 | 0,000 | 0,00 | 0,000 | 0,00 | 0,00 | 0,00 | 842,79 |
| 03/2024 | 73,000 | 842,79 | 0,000 | 0,00 | 0,000 | 0,00 | 16,85 | 16,40 | 876,04 |
| Média | 73,000 | 842,79 | 0,000 | 0,00 | 0,000 | 0,00 | 5,67 | 4,66 | 853,12 |

| Classificação | Legenda |
|----------------|--|
| CONSCIENTE | Será considerado consumo consciente, de cor azul, o consumo inferior ao valor consumido na média dos seis últimos meses |
| ADEQUADO | Será considerado consumo adequado, de cor verde, o consumo em valor igual ou até 10% superior ao valor consumido na média dos seis últimos meses |
| ALERTA | Será considerado como alerta, de cor amarela, o consumo que exceda em 11% a 50% o valor consumido na média dos seis últimos meses |
| ABUSIVO | Será considerado consumo abusivo, de cor vermelha, consumo que exceda 50% ou mais o valor consumido na média dos seis últimos meses |
| NÃO DISPONÍVEL | Será considerado consumo não disponível, de cor branca, quando não houver registro ou valores de consumo |



Consumo Mensal de Água

Em cumprimento à LEI nº 16.847, de 3 de ABRIL de 2020

Referência 09/2024

| Area Integrada de Segurança de Palmares | | | | | | | | | | |
|---|----------------------|---------------------|------------------------|-----------------------|----------------------------|---------------------------|--------------|-------------|-----------------------|---------------|
| Mês de Referência | Consumo de Água (m³) | Valor da Água (R\$) | Consumo de Esgoto (m³) | Valor do Esgoto (R\$) | Consumo de Carro-Pipa (m³) | Valor do Carro-Pipa (R\$) | Multas (R\$) | Juros (R\$) | Total da Fatura (R\$) | Classificação |
| 09/2024 | 277,000 | 0,00 | 0,000 | 0,00 | 0,000 | 0,00 | 0,00 | 0,00 | 2.610,45 | ALERTA |

| Histórico | | | | | | | | | |
|------------------|----------------------|---------------------|------------------------|-----------------------|----------------------------|---------------------------|--------------|-------------|-----------------------|
| Meses Anteriores | Consumo de Água (m³) | Valor da Água (R\$) | Consumo de Esgoto (m³) | Valor do Esgoto (R\$) | Consumo de Carro-Pipa (m³) | Valor do Carro-Pipa (R\$) | Multas (R\$) | Juros (R\$) | Total da Fatura (R\$) |
| 08/2024 | 285,000 | 2.685,84 | 0,000 | 0,00 | 0,000 | 0,00 | 0,00 | 0,00 | 2.685,84 |
| 07/2024 | 253,000 | 2.384,27 | 0,000 | 0,00 | 0,000 | 0,00 | 0,00 | 0,00 | 2.384,27 |
| 06/2024 | 209,000 | 1.969,62 | 0,000 | 0,00 | 0,000 | 0,00 | 0,00 | 0,00 | 1.969,62 |
| 05/2024 | 344,000 | 3.241,86 | 0,000 | 0,00 | 0,000 | 0,00 | 0,00 | 0,00 | 3.241,86 |
| 04/2024 | 362,000 | 3.411,49 | 0,000 | 0,00 | 0,000 | 0,00 | 0,00 | 0,00 | 3.411,49 |
| 03/2024 | 55,000 | 518,32 | 0,000 | 0,00 | 0,000 | 0,00 | 0,00 | 0,00 | 518,32 |
| Média | 251,333 | 2.368,57 | 0,000 | 0,00 | 0,000 | 0,00 | 0,00 | 0,00 | 2.368,57 |

| Classificação | Legenda |
|----------------|--|
| CONSCIENTE | Será considerado consumo consciente, de cor azul, o consumo inferior ao valor consumido na média dos seis últimos meses |
| ADEQUADO | Será considerado consumo adequado, de cor verde, o consumo em valor igual ou até 10% superior ao valor consumido na média dos seis últimos meses |
| ALERTA | Será considerado como alerta, de cor amarela, o consumo que exceda em 11% a 50% o valor consumido na média dos seis últimos meses |
| ABUSIVO | Será considerado consumo abusivo, de cor vermelha, consumo que exceda 50% ou mais o valor consumido na média dos seis últimos meses |
| NÃO DISPONÍVEL | Será considerado consumo não disponível, de cor branca, quando não houver registro ou valores de consumo |



Consumo Mensal de Água

Em cumprimento à LEI nº 16.847, de 3 de ABRIL de 2020

Referência 09/2024

| Area Integrada de Segurança de Prazeres | | | | | | | | | | |
|---|----------------------|---------------------|------------------------|-----------------------|----------------------------|---------------------------|--------------|-------------|-----------------------|----------------|
| Mês de Referência | Consumo de Água (m³) | Valor da Água (R\$) | Consumo de Esgoto (m³) | Valor do Esgoto (R\$) | Consumo de Carro-Pipa (m³) | Valor do Carro-Pipa (R\$) | Multas (R\$) | Juros (R\$) | Total da Fatura (R\$) | Classificação |
| 09/2024 | 0,000 | 79,86 | 0,000 | 0,00 | 0,000 | 0,00 | 0,00 | 0,00 | 79,86 | NÃO DISPONÍVEL |

| Histórico | | | | | | | | | |
|------------------|----------------------|---------------------|------------------------|-----------------------|----------------------------|---------------------------|--------------|-------------|-----------------------|
| Meses Anteriores | Consumo de Água (m³) | Valor da Água (R\$) | Consumo de Esgoto (m³) | Valor do Esgoto (R\$) | Consumo de Carro-Pipa (m³) | Valor do Carro-Pipa (R\$) | Multas (R\$) | Juros (R\$) | Total da Fatura (R\$) |
| 08/2024 | 0,000 | 0,00 | 0,000 | 0,00 | 0,000 | 0,00 | 0,00 | 0,00 | 79,86 |
| 07/2024 | 0,000 | 79,86 | 0,000 | 0,00 | 0,000 | 0,00 | 1,59 | 1,05 | 82,50 |
| 06/2024 | 0,000 | 79,86 | 0,000 | 0,00 | 0,000 | 0,00 | 0,00 | 0,00 | 79,86 |
| 05/2024 | 0,000 | 79,86 | 0,000 | 0,00 | 0,000 | 0,00 | 0,00 | 0,00 | 79,86 |
| 04/2024 | 0,000 | 79,86 | 0,000 | 0,00 | 0,000 | 0,00 | 1,59 | 1,55 | 83,00 |
| 03/2024 | 0,000 | 79,86 | 0,000 | 0,00 | 0,000 | 0,00 | 0,00 | 0,00 | 79,86 |
| Média | 0,000 | 66,55 | 0,000 | 0,00 | 0,000 | 0,00 | 0,53 | 0,43 | 80,82 |

| Classificação | Legenda |
|----------------|--|
| CONSCIENTE | Será considerado consumo consciente, de cor azul, o consumo inferior ao valor consumido na média dos seis últimos meses |
| ADEQUADO | Será considerado consumo adequado, de cor verde, o consumo em valor igual ou até 10% superior ao valor consumido na média dos seis últimos meses |
| ALERTA | Será considerado como alerta, de cor amarela, o consumo que exceda em 11% a 50% o valor consumido na média dos seis últimos meses |
| ABUSIVO | Será considerado consumo abusivo, de cor vermelha, consumo que exceda 50% ou mais o valor consumido na média dos seis últimos meses |
| NÃO DISPONÍVEL | Será considerado consumo não disponível, de cor branca, quando não houver registro ou valores de consumo |



Consumo Mensal de Água

Em cumprimento à LEI nº 16.847, de 3 de ABRIL de 2020

Referência 09/2024

| CAIS DE SANTA RITA | | | | | | | | | | |
|--------------------|----------------------|---------------------|------------------------|-----------------------|----------------------------|---------------------------|--------------|-------------|-----------------------|----------------|
| Mês de Referência | Consumo de Água (m³) | Valor da Água (R\$) | Consumo de Esgoto (m³) | Valor do Esgoto (R\$) | Consumo de Carro-Pipa (m³) | Valor do Carro-Pipa (R\$) | Multas (R\$) | Juros (R\$) | Total da Fatura (R\$) | Classificação |
| XXX | | | | | | | | | | NÃO DISPONÍVEL |

| Histórico | | | | | | | | | |
|------------------|----------------------|---------------------|------------------------|-----------------------|----------------------------|---------------------------|--------------|-------------|-----------------------|
| Meses Anteriores | Consumo de Água (m³) | Valor da Água (R\$) | Consumo de Esgoto (m³) | Valor do Esgoto (R\$) | Consumo de Carro-Pipa (m³) | Valor do Carro-Pipa (R\$) | Multas (R\$) | Juros (R\$) | Total da Fatura (R\$) |
| XXX | | | | | | | | | |
| | | | | | | | | | |
| | | | | | | | | | |
| | | | | | | | | | |
| | | | | | | | | | |
| | | | | | | | | | |
| Média | 0,000 | 0,00 | 0,000 | 0,00 | 0,000 | 0,00 | 0,00 | 0,00 | 0,00 |

| Classificação | Legenda |
|----------------|--|
| CONSCIENTE | Será considerado consumo consciente, de cor azul, o consumo inferior ao valor consumido na média dos seis últimos meses |
| ADEQUADO | Será considerado consumo adequado, de cor verde, o consumo em valor igual ou até 10% superior ao valor consumido na média dos seis últimos meses |
| ALERTA | Será considerado como alerta, de cor amarela, o consumo que exceda em 11% a 50% o valor consumido na média dos seis últimos meses |
| ABUSIVO | Será considerado consumo abusivo, de cor vermelha, consumo que exceda 50% ou mais o valor consumido na média dos seis últimos meses |
| NÃO DISPONÍVEL | Será considerado consumo não disponível, de cor branca, quando não houver registro ou valores de consumo |



Consumo Mensal de Água

Em cumprimento à LEI nº 16.847, de 3 de ABRIL de 2020

Referência 09/2024

| Campus de Ensino Metropolitano I | | | | | | | | | | |
|----------------------------------|----------------------|---------------------|------------------------|-----------------------|----------------------------|---------------------------|--------------|-------------|-----------------------|---------------|
| Mês de Referência | Consumo de Água (m³) | Valor da Água (R\$) | Consumo de Esgoto (m³) | Valor do Esgoto (R\$) | Consumo de Carro-Pipa (m³) | Valor do Carro-Pipa (R\$) | Multas (R\$) | Juros (R\$) | Total da Fatura (R\$) | Classificação |
| 09/2024 | 286,000 | 3.422,22 | 0,000 | 0,00 | 0,000 | 0,00 | 86,85 | 38,69 | 3.547,76 | CONSCIENTE |

| Histórico | | | | | | | | | |
|------------------|----------------------|---------------------|------------------------|-----------------------|----------------------------|---------------------------|--------------|-------------|-----------------------|
| Meses Anteriores | Consumo de Água (m³) | Valor da Água (R\$) | Consumo de Esgoto (m³) | Valor do Esgoto (R\$) | Consumo de Carro-Pipa (m³) | Valor do Carro-Pipa (R\$) | Multas (R\$) | Juros (R\$) | Total da Fatura (R\$) |
| 08/2024 | 314,000 | 3.761,30 | 0,000 | 0,00 | 0,000 | 0,00 | 0,00 | 0,00 | 3.761,30 |
| 07/2024 | 362,000 | 4.342,58 | 0,000 | 0,00 | 0,000 | 0,00 | 0,00 | 0,00 | 4.342,58 |
| 06/2024 | 380,000 | 4.560,56 | 0,000 | 0,00 | 0,000 | 0,00 | 44,02 | 29,74 | 4.634,32 |
| 05/2024 | 290,000 | 3.470,66 | 0,000 | 0,00 | 0,000 | 0,00 | 0,00 | 0,00 | 3.470,66 |
| 04/2024 | 254,000 | 3.034,70 | 0,000 | 0,00 | 0,000 | 0,00 | 0,00 | 0,00 | 3.034,70 |
| 03/2024 | 181,000 | 2.150,67 | 0,000 | 0,00 | 0,000 | 0,00 | 51,97 | 50,59 | 2.253,23 |
| Média | 296,833 | 3.553,41 | 0,000 | 0,00 | 0,000 | 0,00 | 16,00 | 13,39 | 3.582,80 |

| Classificação | Legenda |
|----------------|--|
| CONSCIENTE | Será considerado consumo consciente, de cor azul, o consumo inferior ao valor consumido na média dos seis últimos meses |
| ADEQUADO | Será considerado consumo adequado, de cor verde, o consumo em valor igual ou até 10% superior ao valor consumido na média dos seis últimos meses |
| ALERTA | Será considerado como alerta, de cor amarela, o consumo que exceda em 11% a 50% o valor consumido na média dos seis últimos meses |
| ABUSIVO | Será considerado consumo abusivo, de cor vermelha, consumo que exceda 50% ou mais o valor consumido na média dos seis últimos meses |
| NÃO DISPONÍVEL | Será considerado consumo não disponível, de cor branca, quando não houver registro ou valores de consumo |



Consumo Mensal de Água

Em cumprimento à LEI nº 16.847, de 3 de ABRIL de 2020

Referência 09/2024

| Campus de Ensino Recife | | | | | | | | | | |
|-------------------------|----------------------|---------------------|------------------------|-----------------------|----------------------------|---------------------------|--------------|-------------|-----------------------|----------------|
| Mês de Referência | Consumo de Água (m³) | Valor da Água (R\$) | Consumo de Esgoto (m³) | Valor do Esgoto (R\$) | Consumo de Carro-Pipa (m³) | Valor do Carro-Pipa (R\$) | Multas (R\$) | Juros (R\$) | Total da Fatura (R\$) | Classificação |
| 09/2024 | 0,000 | 79,86 | 42,000 | 467,38 | 0,000 | 0,00 | 0,00 | 0,00 | 547,24 | NÃO DISPONÍVEL |

| Histórico | | | | | | | | | |
|------------------|----------------------|---------------------|------------------------|-----------------------|----------------------------|---------------------------|--------------|-------------|-----------------------|
| Meses Anteriores | Consumo de Água (m³) | Valor da Água (R\$) | Consumo de Esgoto (m³) | Valor do Esgoto (R\$) | Consumo de Carro-Pipa (m³) | Valor do Carro-Pipa (R\$) | Multas (R\$) | Juros (R\$) | Total da Fatura (R\$) |
| 08/2024 | 0,000 | 79,86 | 61,000 | 697,47 | 0,000 | 0,00 | 0,00 | 0,00 | 777,33 |
| 07/2024 | 0,000 | 79,86 | 49,000 | 552,15 | 0,000 | 0,00 | 11,67 | 11,67 | 651,38 |
| 06/2024 | 0,000 | 79,86 | 65,000 | 745,91 | 0,000 | 0,00 | 0,00 | 0,00 | 825,77 |
| 05/2024 | 0,000 | 79,86 | 63,000 | 721,69 | 0,000 | 0,00 | 0,00 | 0,00 | 801,55 |
| 04/2024 | 0,000 | 79,86 | 40,000 | 443,16 | 0,000 | 0,00 | 11,18 | 10,89 | 545,09 |
| 03/2024 | 0,000 | 79,86 | 45,000 | 503,71 | 0,000 | 0,00 | 0,00 | 0,00 | 583,57 |
| Média | 0,000 | 79,86 | 53,833 | 610,68 | 0,000 | 0,00 | 3,81 | 3,76 | 697,45 |

| Classificação | Legenda |
|----------------|--|
| CONSCIENTE | Será considerado consumo consciente, de cor azul, o consumo inferior ao valor consumido na média dos seis últimos meses |
| ADEQUADO | Será considerado consumo adequado, de cor verde, o consumo em valor igual ou até 10% superior ao valor consumido na média dos seis últimos meses |
| ALERTA | Será considerado como alerta, de cor amarela, o consumo que exceda em 11% a 50% o valor consumido na média dos seis últimos meses |
| ABUSIVO | Será considerado consumo abusivo, de cor vermelha, consumo que exceda 50% ou mais o valor consumido na média dos seis últimos meses |
| NÃO DISPONÍVEL | Será considerado consumo não disponível, de cor branca, quando não houver registro ou valores de consumo |



Consumo Mensal de Água

Em cumprimento à LEI nº 16.847, de 3 de ABRIL de 2020

Referência 09/2024

| Centro Integrado de Comunicação | | | | | | | | | | |
|---------------------------------|----------------------|---------------------|------------------------|-----------------------|----------------------------|---------------------------|--------------|-------------|-----------------------|---------------|
| Mês de Referência | Consumo de Água (m³) | Valor da Água (R\$) | Consumo de Esgoto (m³) | Valor do Esgoto (R\$) | Consumo de Carro-Pipa (m³) | Valor do Carro-Pipa (R\$) | Multas (R\$) | Juros (R\$) | Total da Fatura (R\$) | Classificação |
| 09/2024 | 9,000 | 79,86 | 9,000 | 79,86 | 0,000 | 0,00 | 0,00 | 0,00 | 159,72 | CONSCIENTE |

| Histórico | | | | | | | | | |
|------------------|----------------------|---------------------|------------------------|-----------------------|----------------------------|---------------------------|--------------|-------------|-----------------------|
| Meses Anteriores | Consumo de Água (m³) | Valor da Água (R\$) | Consumo de Esgoto (m³) | Valor do Esgoto (R\$) | Consumo de Carro-Pipa (m³) | Valor do Carro-Pipa (R\$) | Multas (R\$) | Juros (R\$) | Total da Fatura (R\$) |
| 08/2024 | 10,000 | 79,86 | 10,000 | 79,86 | 0,000 | 0,00 | 0,00 | 0,00 | 159,72 |
| 07/2024 | 13,000 | 116,19 | 13,000 | 116,19 | 0,000 | 0,00 | 3,19 | 2,10 | 237,67 |
| 06/2024 | 12,000 | 104,08 | 12,000 | 104,08 | 0,000 | 0,00 | 0,00 | 0,00 | 208,16 |
| 05/2024 | 11,000 | 91,97 | 11,000 | 91,97 | 0,000 | 0,00 | 0,00 | 0,00 | 183,94 |
| 04/2024 | 10,000 | 79,86 | 10,000 | 79,86 | 0,000 | 0,00 | 6,10 | 5,93 | 171,75 |
| 03/2024 | 10,000 | 79,86 | 10,000 | 79,86 | 0,000 | 0,00 | 0,00 | 0,00 | 159,72 |
| Média | 11,000 | 91,97 | 11,000 | 91,97 | 0,000 | 0,00 | 1,55 | 1,34 | 186,83 |

| Classificação | Legenda |
|----------------|--|
| CONSCIENTE | Será considerado consumo consciente, de cor azul, o consumo inferior ao valor consumido na média dos seis últimos meses |
| ADEQUADO | Será considerado consumo adequado, de cor verde, o consumo em valor igual ou até 10% superior ao valor consumido na média dos seis últimos meses |
| ALERTA | Será considerado como alerta, de cor amarela, o consumo que exceda em 11% a 50% o valor consumido na média dos seis últimos meses |
| ABUSIVO | Será considerado consumo abusivo, de cor vermelha, consumo que exceda 50% ou mais o valor consumido na média dos seis últimos meses |
| NÃO DISPONÍVEL | Será considerado consumo não disponível, de cor branca, quando não houver registro ou valores de consumo |



Consumo Mensal de Água

Em cumprimento à LEI nº 16.847, de 3 de ABRIL de 2020

Referência 09/2024

| Centro Integrado de Inteligência de Defesa Social | | | | | | | | | | |
|---|----------------------|---------------------|------------------------|-----------------------|----------------------------|---------------------------|--------------|-------------|-----------------------|---------------|
| Mês de Referência | Consumo de Água (m³) | Valor da Água (R\$) | Consumo de Esgoto (m³) | Valor do Esgoto (R\$) | Consumo de Carro-Pipa (m³) | Valor do Carro-Pipa (R\$) | Multas (R\$) | Juros (R\$) | Total da Fatura (R\$) | Classificação |
| 09/2024 | 28,000 | 297,84 | 28,000 | 297,84 | 0,000 | 0,00 | 0,00 | 0,00 | 595,68 | ALERTA |

| Histórico | | | | | | | | | |
|------------------|----------------------|---------------------|------------------------|-----------------------|----------------------------|---------------------------|--------------|-------------|-----------------------|
| Meses Anteriores | Consumo de Água (m³) | Valor da Água (R\$) | Consumo de Esgoto (m³) | Valor do Esgoto (R\$) | Consumo de Carro-Pipa (m³) | Valor do Carro-Pipa (R\$) | Multas (R\$) | Juros (R\$) | Total da Fatura (R\$) |
| 08/2024 | 40,000 | 443,16 | 40,000 | 443,16 | 0,000 | 0,00 | 0,00 | 0,00 | 886,32 |
| 07/2024 | 14,000 | 128,30 | 14,000 | 128,30 | 0,000 | 0,00 | 4,16 | 2,74 | 263,50 |
| 06/2024 | 16,000 | 152,52 | 16,000 | 152,52 | 0,000 | 0,00 | 0,00 | 0,00 | 305,04 |
| 05/2024 | 27,000 | 285,73 | 27,000 | 285,73 | 0,000 | 0,00 | 0,00 | 0,00 | 571,46 |
| 04/2024 | 12,000 | 104,08 | 12,000 | 104,08 | 0,000 | 0,00 | 6,58 | 6,41 | 221,15 |
| 03/2024 | 12,000 | 104,08 | 12,000 | 104,08 | 0,000 | 0,00 | 0,00 | 0,00 | 208,16 |
| Média | 20,167 | 202,98 | 20,167 | 202,98 | 0,000 | 0,00 | 1,79 | 1,53 | 409,27 |

| Classificação | Legenda |
|----------------|--|
| CONSCIENTE | Será considerado consumo consciente, de cor azul, o consumo inferior ao valor consumido na média dos seis últimos meses |
| ADEQUADO | Será considerado consumo adequado, de cor verde, o consumo em valor igual ou até 10% superior ao valor consumido na média dos seis últimos meses |
| ALERTA | Será considerado como alerta, de cor amarela, o consumo que exceda em 11% a 50% o valor consumido na média dos seis últimos meses |
| ABUSIVO | Será considerado consumo abusivo, de cor vermelha, consumo que exceda 50% ou mais o valor consumido na média dos seis últimos meses |
| NÃO DISPONÍVEL | Será considerado consumo não disponível, de cor branca, quando não houver registro ou valores de consumo |



Consumo Mensal de Água

Em cumprimento à LEI nº 16.847, de 3 de ABRIL de 2020

Referência 09/2024

| Companhia de Transporte Urbano de Recife | | | | | | | | | | |
|--|----------------------|---------------------|------------------------|-----------------------|----------------------------|---------------------------|--------------|-------------|-----------------------|----------------|
| Mês de Referência | Consumo de Água (m³) | Valor da Água (R\$) | Consumo de Esgoto (m³) | Valor do Esgoto (R\$) | Consumo de Carro-Pipa (m³) | Valor do Carro-Pipa (R\$) | Multas (R\$) | Juros (R\$) | Total da Fatura (R\$) | Classificação |
| XXX | | | | | | | | | | NÃO DISPONÍVEL |

| Histórico | | | | | | | | | |
|------------------|----------------------|---------------------|------------------------|-----------------------|----------------------------|---------------------------|--------------|-------------|-----------------------|
| Meses Anteriores | Consumo de Água (m³) | Valor da Água (R\$) | Consumo de Esgoto (m³) | Valor do Esgoto (R\$) | Consumo de Carro-Pipa (m³) | Valor do Carro-Pipa (R\$) | Multas (R\$) | Juros (R\$) | Total da Fatura (R\$) |
| XXX | | | | | | | | | |
| | | | | | | | | | |
| | | | | | | | | | |
| | | | | | | | | | |
| | | | | | | | | | |
| | | | | | | | | | |
| Média | 0,000 | 0,00 | 0,000 | 0,00 | 0,000 | 0,00 | 0,00 | 0,00 | 0,00 |

| Classificação | Legenda |
|----------------|--|
| CONSCIENTE | Será considerado consumo consciente, de cor azul, o consumo inferior ao valor consumido na média dos seis últimos meses |
| ADEQUADO | Será considerado consumo adequado, de cor verde, o consumo em valor igual ou até 10% superior ao valor consumido na média dos seis últimos meses |
| ALERTA | Será considerado como alerta, de cor amarela, o consumo que exceda em 11% a 50% o valor consumido na média dos seis últimos meses |
| ABUSIVO | Será considerado consumo abusivo, de cor vermelha, consumo que exceda 50% ou mais o valor consumido na média dos seis últimos meses |
| NÃO DISPONÍVEL | Será considerado consumo não disponível, de cor branca, quando não houver registro ou valores de consumo |



Consumo Mensal de Água

Em cumprimento à LEI nº 16.847, de 3 de ABRIL de 2020

Referência 09/2024

| Complexo Policial Siqueira Campos | | | | | | | | | | |
|-----------------------------------|----------------------|---------------------|------------------------|-----------------------|----------------------------|---------------------------|--------------|-------------|-----------------------|----------------|
| Mês de Referência | Consumo de Água (m³) | Valor da Água (R\$) | Consumo de Esgoto (m³) | Valor do Esgoto (R\$) | Consumo de Carro-Pipa (m³) | Valor do Carro-Pipa (R\$) | Multas (R\$) | Juros (R\$) | Total da Fatura (R\$) | Classificação |
| XXX | | | | | | | | | | NÃO DISPONÍVEL |

| Histórico | | | | | | | | | |
|------------------|----------------------|---------------------|------------------------|-----------------------|----------------------------|---------------------------|--------------|-------------|-----------------------|
| Meses Anteriores | Consumo de Água (m³) | Valor da Água (R\$) | Consumo de Esgoto (m³) | Valor do Esgoto (R\$) | Consumo de Carro-Pipa (m³) | Valor do Carro-Pipa (R\$) | Multas (R\$) | Juros (R\$) | Total da Fatura (R\$) |
| XXX | | | | | | | | | |
| | | | | | | | | | |
| | | | | | | | | | |
| | | | | | | | | | |
| | | | | | | | | | |
| | | | | | | | | | |
| Média | 0,000 | 0,00 | 0,000 | 0,00 | 0,000 | 0,00 | 0,00 | 0,00 | 0,00 |

| Classificação | Legenda |
|----------------|--|
| CONSCIENTE | Será considerado consumo consciente, de cor azul, o consumo inferior ao valor consumido na média dos seis últimos meses |
| ADEQUADO | Será considerado consumo adequado, de cor verde, o consumo em valor igual ou até 10% superior ao valor consumido na média dos seis últimos meses |
| ALERTA | Será considerado como alerta, de cor amarela, o consumo que exceda em 11% a 50% o valor consumido na média dos seis últimos meses |
| ABUSIVO | Será considerado consumo abusivo, de cor vermelha, consumo que exceda 50% ou mais o valor consumido na média dos seis últimos meses |
| NÃO DISPONÍVEL | Será considerado consumo não disponível, de cor branca, quando não houver registro ou valores de consumo |



Consumo Mensal de Água

Em cumprimento à LEI nº 16.847, de 3 de ABRIL de 2020

Referência 09/2024

| Célula da Guarda de Materiais | | | | | | | | | | |
|-------------------------------|----------------------|---------------------|------------------------|-----------------------|----------------------------|---------------------------|--------------|-------------|-----------------------|---------------|
| Mês de Referência | Consumo de Água (m³) | Valor da Água (R\$) | Consumo de Esgoto (m³) | Valor do Esgoto (R\$) | Consumo de Carro-Pipa (m³) | Valor do Carro-Pipa (R\$) | Multas (R\$) | Juros (R\$) | Total da Fatura (R\$) | Classificação |
| 09/2024 | 19,000 | 188,85 | 19,000 | 188,85 | 0,000 | 0,00 | 0,00 | 0,00 | 377,70 | CONSCIENTE |

| Histórico | | | | | | | | | |
|------------------|----------------------|---------------------|------------------------|-----------------------|----------------------------|---------------------------|--------------|-------------|-----------------------|
| Meses Anteriores | Consumo de Água (m³) | Valor da Água (R\$) | Consumo de Esgoto (m³) | Valor do Esgoto (R\$) | Consumo de Carro-Pipa (m³) | Valor do Carro-Pipa (R\$) | Multas (R\$) | Juros (R\$) | Total da Fatura (R\$) |
| 08/2024 | 9,000 | 79,86 | 9,000 | 79,86 | 0,000 | 0,00 | 0,00 | 0,00 | 159,72 |
| 07/2024 | 32,000 | 346,28 | 32,000 | 346,28 | 0,000 | 0,00 | 16,75 | 11,06 | 720,37 |
| 06/2024 | 36,000 | 394,72 | 36,000 | 394,72 | 0,000 | 0,00 | 0,00 | 0,00 | 789,44 |
| 05/2024 | 34,000 | 370,50 | 34,000 | 370,50 | 0,000 | 0,00 | 0,00 | 0,00 | 741,00 |
| 04/2024 | 46,000 | 515,82 | 46,000 | 515,82 | 0,000 | 0,00 | 23,53 | 22,91 | 1.078,08 |
| 03/2024 | 38,000 | 418,94 | 38,000 | 418,94 | 0,000 | 0,00 | 0,00 | 0,00 | 837,88 |
| Média | 32,500 | 354,35 | 32,500 | 354,35 | 0,000 | 0,00 | 6,71 | 5,66 | 721,08 |

| Classificação | Legenda |
|----------------|--|
| CONSCIENTE | Será considerado consumo consciente, de cor azul, o consumo inferior ao valor consumido na média dos seis últimos meses |
| ADEQUADO | Será considerado consumo adequado, de cor verde, o consumo em valor igual ou até 10% superior ao valor consumido na média dos seis últimos meses |
| ALERTA | Será considerado como alerta, de cor amarela, o consumo que exceda em 11% a 50% o valor consumido na média dos seis últimos meses |
| ABUSIVO | Será considerado consumo abusivo, de cor vermelha, consumo que exceda 50% ou mais o valor consumido na média dos seis últimos meses |
| NÃO DISPONÍVEL | Será considerado consumo não disponível, de cor branca, quando não houver registro ou valores de consumo |



Consumo Mensal de Água

Em cumprimento à LEI nº 16.847, de 3 de ABRIL de 2020

Referência 09/2024

| Gerência de Arquitetura e Engenharia | | | | | | | | | | |
|--------------------------------------|----------------------|---------------------|------------------------|-----------------------|----------------------------|---------------------------|--------------|-------------|-----------------------|---------------|
| Mês de Referência | Consumo de Água (m³) | Valor da Água (R\$) | Consumo de Esgoto (m³) | Valor do Esgoto (R\$) | Consumo de Carro-Pipa (m³) | Valor do Carro-Pipa (R\$) | Multas (R\$) | Juros (R\$) | Total da Fatura (R\$) | Classificação |
| 09/2024 | 18,000 | 176,74 | 18,000 | 176,74 | 0,000 | 0,00 | 0,00 | 0,00 | 353,48 | CONSCIENTE |

| Histórico | | | | | | | | | |
|------------------|----------------------|---------------------|------------------------|-----------------------|----------------------------|---------------------------|--------------|-------------|-----------------------|
| Meses Anteriores | Consumo de Água (m³) | Valor da Água (R\$) | Consumo de Esgoto (m³) | Valor do Esgoto (R\$) | Consumo de Carro-Pipa (m³) | Valor do Carro-Pipa (R\$) | Multas (R\$) | Juros (R\$) | Total da Fatura (R\$) |
| 08/2024 | 23,000 | 237,29 | 23,000 | 237,29 | 0,000 | 0,00 | 0,00 | 0,00 | 474,58 |
| 07/2024 | 17,000 | 164,63 | 17,000 | 164,63 | 0,000 | 0,00 | 10,46 | 6,90 | 346,62 |
| 06/2024 | 21,000 | 213,07 | 21,000 | 213,07 | 0,000 | 0,00 | 0,00 | 0,00 | 426,14 |
| 05/2024 | 25,000 | 261,51 | 25,000 | 261,51 | 0,000 | 0,00 | 0,00 | 0,00 | 523,02 |
| 04/2024 | 20,000 | 200,96 | 20,000 | 200,96 | 0,000 | 0,00 | 8,03 | 7,82 | 417,77 |
| 03/2024 | 25,000 | 261,51 | 25,000 | 261,51 | 0,000 | 0,00 | 0,00 | 0,00 | 523,02 |
| Média | 21,833 | 223,16 | 21,833 | 223,16 | 0,000 | 0,00 | 3,08 | 2,45 | 451,86 |

| Classificação | Legenda |
|----------------|--|
| CONSCIENTE | Será considerado consumo consciente, de cor azul, o consumo inferior ao valor consumido na média dos seis últimos meses |
| ADEQUADO | Será considerado consumo adequado, de cor verde, o consumo em valor igual ou até 10% superior ao valor consumido na média dos seis últimos meses |
| ALERTA | Será considerado como alerta, de cor amarela, o consumo que exceda em 11% a 50% o valor consumido na média dos seis últimos meses |
| ABUSIVO | Será considerado consumo abusivo, de cor vermelha, consumo que exceda 50% ou mais o valor consumido na média dos seis últimos meses |
| NÃO DISPONÍVEL | Será considerado consumo não disponível, de cor branca, quando não houver registro ou valores de consumo |



Consumo Mensal de Água

Em cumprimento à LEI nº 16.847, de 3 de ABRIL de 2020

Referência 09/2024

| Grupamento Tático Aéreo de Caruaru | | | | | | | | | | |
|------------------------------------|----------------------|---------------------|------------------------|-----------------------|----------------------------|---------------------------|--------------|-------------|-----------------------|---------------|
| Mês de Referência | Consumo de Água (m³) | Valor da Água (R\$) | Consumo de Esgoto (m³) | Valor do Esgoto (R\$) | Consumo de Carro-Pipa (m³) | Valor do Carro-Pipa (R\$) | Multas (R\$) | Juros (R\$) | Total da Fatura (R\$) | Classificação |
| 09/2024 | 12,000 | 104,08 | 0,000 | 0,00 | 0,000 | 0,00 | 0,00 | 0,00 | 104,08 | CONSCIENTE |

| Histórico | | | | | | | | | |
|------------------|----------------------|---------------------|------------------------|-----------------------|----------------------------|---------------------------|--------------|-------------|-----------------------|
| Meses Anteriores | Consumo de Água (m³) | Valor da Água (R\$) | Consumo de Esgoto (m³) | Valor do Esgoto (R\$) | Consumo de Carro-Pipa (m³) | Valor do Carro-Pipa (R\$) | Multas (R\$) | Juros (R\$) | Total da Fatura (R\$) |
| 08/2024 | 35,000 | 382,61 | 0,000 | 0,00 | 0,000 | 0,00 | 0,00 | 0,00 | 382,61 |
| 07/2024 | 10,000 | 79,86 | 0,000 | 0,00 | | 265,35 | 1,59 | 1,05 | 347,85 |
| 06/2024 | 10,000 | 79,86 | 0,000 | 0,00 | 0,000 | 0,00 | 0,00 | 0,00 | 79,86 |
| 05/2024 | 10,000 | 79,86 | 0,000 | 0,00 | 0,000 | 97,60 | 0,00 | 0,00 | 177,46 |
| 04/2024 | 10,000 | 79,86 | 0,000 | 0,00 | 0,000 | 91,50 | 1,59 | 1,55 | 174,50 |
| 03/2024 | 10,000 | 79,86 | 0,000 | 0,00 | 0,000 | 0,00 | 0,00 | 0,00 | 79,86 |
| Média | 14,167 | 130,32 | 0,000 | 0,00 | 0,000 | 75,74 | 0,53 | 0,43 | 207,02 |

| Classificação | Legenda |
|----------------|--|
| CONSCIENTE | Será considerado consumo consciente, de cor azul, o consumo inferior ao valor consumido na média dos seis últimos meses |
| ADEQUADO | Será considerado consumo adequado, de cor verde, o consumo em valor igual ou até 10% superior ao valor consumido na média dos seis últimos meses |
| ALERTA | Será considerado como alerta, de cor amarela, o consumo que exceda em 11% a 50% o valor consumido na média dos seis últimos meses |
| ABUSIVO | Será considerado consumo abusivo, de cor vermelha, consumo que exceda 50% ou mais o valor consumido na média dos seis últimos meses |
| NÃO DISPONÍVEL | Será considerado consumo não disponível, de cor branca, quando não houver registro ou valores de consumo |



Consumo Mensal de Água

Em cumprimento à LEI nº 16.847, de 3 de ABRIL de 2020

Referência 09/2024

| Instituto de Criminalística de Recife | | | | | | | | | | |
|---------------------------------------|----------------------|---------------------|------------------------|-----------------------|----------------------------|---------------------------|--------------|-------------|-----------------------|---------------|
| Mês de Referência | Consumo de Água (m³) | Valor da Água (R\$) | Consumo de Esgoto (m³) | Valor do Esgoto (R\$) | Consumo de Carro-Pipa (m³) | Valor do Carro-Pipa (R\$) | Multas (R\$) | Juros (R\$) | Total da Fatura (R\$) | Classificação |
| 09/2024 | 390,000 | 4.681,66 | 390,000 | 4.681,66 | 0,000 | 0,00 | 0,00 | 0,00 | 9.363,32 | CONSCIENTE |

| Histórico | | | | | | | | | |
|------------------|----------------------|---------------------|------------------------|-----------------------|----------------------------|---------------------------|--------------|-------------|-----------------------|
| Meses Anteriores | Consumo de Água (m³) | Valor da Água (R\$) | Consumo de Esgoto (m³) | Valor do Esgoto (R\$) | Consumo de Carro-Pipa (m³) | Valor do Carro-Pipa (R\$) | Multas (R\$) | Juros (R\$) | Total da Fatura (R\$) |
| 08/2024 | 404,000 | 4.851,20 | 404,000 | 4.851,20 | 0,000 | 0,00 | 0,00 | 0,00 | 9.702,40 |
| 07/2024 | 397,000 | 4.766,43 | 397,000 | 4.766,43 | 0,000 | 0,00 | 154,32 | 101,85 | 9.789,03 |
| 06/2024 | 359,000 | 4.306,25 | 359,000 | 4.306,25 | 0,000 | 0,00 | 0,00 | 0,00 | 8.612,50 |
| 05/2024 | 424,000 | 5.093,40 | 424,000 | 5.093,40 | 0,000 | 0,00 | 0,00 | 0,00 | 10.186,80 |
| 04/2024 | 436,000 | 5.238,72 | 436,000 | 5.238,72 | 0,000 | 0,00 | 226,01 | 220,02 | 10.923,47 |
| 03/2024 | 322,000 | 3.858,18 | 322,000 | 3.858,18 | 0,000 | 0,00 | 0,00 | 0,00 | 7.716,36 |
| Média | 390,333 | 4.685,70 | 390,333 | 4.685,70 | 0,000 | 0,00 | 63,39 | 53,65 | 9.488,43 |

| Classificação | Legenda |
|----------------|--|
| CONSCIENTE | Será considerado consumo consciente, de cor azul, o consumo inferior ao valor consumido na média dos seis últimos meses |
| ADEQUADO | Será considerado consumo adequado, de cor verde, o consumo em valor igual ou até 10% superior ao valor consumido na média dos seis últimos meses |
| ALERTA | Será considerado como alerta, de cor amarela, o consumo que exceda em 11% a 50% o valor consumido na média dos seis últimos meses |
| ABUSIVO | Será considerado consumo abusivo, de cor vermelha, consumo que exceda 50% ou mais o valor consumido na média dos seis últimos meses |
| NÃO DISPONÍVEL | Será considerado consumo não disponível, de cor branca, quando não houver registro ou valores de consumo |



Consumo Mensal de Água

Em cumprimento à LEI nº 16.847, de 3 de ABRIL de 2020

Referência 09/2024

| Instituto de Criminalística de Salgueiro | | | | | | | | | | |
|--|----------------------|---------------------|------------------------|-----------------------|----------------------------|---------------------------|--------------|-------------|-----------------------|---------------|
| Mês de Referência | Consumo de Água (m³) | Valor da Água (R\$) | Consumo de Esgoto (m³) | Valor do Esgoto (R\$) | Consumo de Carro-Pipa (m³) | Valor do Carro-Pipa (R\$) | Multas (R\$) | Juros (R\$) | Total da Fatura (R\$) | Classificação |
| 09/2024 | 81,000 | 939,67 | 81,000 | 751,74 | 0,000 | 0,00 | 0,00 | 0,00 | 1.691,41 | ABUSIVO |

| Histórico | | | | | | | | | |
|------------------|----------------------|---------------------|------------------------|-----------------------|----------------------------|---------------------------|--------------|-------------|-----------------------|
| Meses Anteriores | Consumo de Água (m³) | Valor da Água (R\$) | Consumo de Esgoto (m³) | Valor do Esgoto (R\$) | Consumo de Carro-Pipa (m³) | Valor do Carro-Pipa (R\$) | Multas (R\$) | Juros (R\$) | Total da Fatura (R\$) |
| 08/2024 | 40,000 | 443,16 | 40,000 | 354,53 | 0,000 | 0,00 | 0,00 | 0,00 | 797,69 |
| 07/2024 | 21,000 | 213,07 | 21,000 | 170,46 | 0,000 | 0,00 | 3,69 | 2,98 | 390,20 |
| 06/2024 | 95,000 | 1.109,21 | 95,000 | 887,37 | 0,000 | 0,00 | 0,00 | 0,00 | 1.996,58 |
| 05/2024 | 19,000 | 188,85 | 19,000 | 151,08 | 0,000 | 0,00 | 0,00 | 0,00 | 339,93 |
| 04/2024 | 95,000 | 1.109,21 | 95,000 | 887,37 | 0,000 | 0,00 | 0,00 | 0,00 | 1.996,58 |
| 03/2024 | 10,000 | 79,86 | 10,000 | 63,89 | 0,000 | 0,00 | 41,70 | 40,93 | 226,38 |
| Média | 46,667 | 523,89 | 46,667 | 419,12 | 0,000 | 0,00 | 7,57 | 7,32 | 957,89 |

| Classificação | Legenda |
|----------------|--|
| CONSCIENTE | Será considerado consumo consciente, de cor azul, o consumo inferior ao valor consumido na média dos seis últimos meses |
| ADEQUADO | Será considerado consumo adequado, de cor verde, o consumo em valor igual ou até 10% superior ao valor consumido na média dos seis últimos meses |
| ALERTA | Será considerado como alerta, de cor amarela, o consumo que exceda em 11% a 50% o valor consumido na média dos seis últimos meses |
| ABUSIVO | Será considerado consumo abusivo, de cor vermelha, consumo que exceda 50% ou mais o valor consumido na média dos seis últimos meses |
| NÃO DISPONÍVEL | Será considerado consumo não disponível, de cor branca, quando não houver registro ou valores de consumo |



Consumo Mensal de Água

Em cumprimento à LEI nº 16.847, de 3 de ABRIL de 2020

Referência 09/2024

| Instituto de Criminalística do Agreste Central | | | | | | | | | | |
|--|----------------------|---------------------|------------------------|-----------------------|----------------------------|---------------------------|--------------|-------------|-----------------------|---------------|
| Mês de Referência | Consumo de Água (m³) | Valor da Água (R\$) | Consumo de Esgoto (m³) | Valor do Esgoto (R\$) | Consumo de Carro-Pipa (m³) | Valor do Carro-Pipa (R\$) | Multas (R\$) | Juros (R\$) | Total da Fatura (R\$) | Classificação |
| 09/2024 | 18,000 | 176,74 | 18,000 | 176,74 | 0,000 | 0,00 | 0,00 | 0,00 | 353,48 | ADEQUADO |

| Histórico | | | | | | | | | |
|------------------|----------------------|---------------------|------------------------|-----------------------|----------------------------|---------------------------|--------------|-------------|-----------------------|
| Meses Anteriores | Consumo de Água (m³) | Valor da Água (R\$) | Consumo de Esgoto (m³) | Valor do Esgoto (R\$) | Consumo de Carro-Pipa (m³) | Valor do Carro-Pipa (R\$) | Multas (R\$) | Juros (R\$) | Total da Fatura (R\$) |
| 08/2024 | 12,000 | 104,08 | 12,000 | 104,08 | 0,000 | 0,00 | 0,00 | 0,00 | 208,16 |
| 07/2024 | 16,000 | 152,52 | 16,000 | 152,52 | 0,000 | 0,00 | 8,03 | 5,30 | 318,37 |
| 06/2024 | 18,000 | 176,74 | 18,000 | 176,74 | 0,000 | 0,00 | 0,00 | 0,00 | 353,48 |
| 05/2024 | 18,000 | 176,74 | 18,000 | 176,74 | 0,000 | 0,00 | 0,00 | 0,00 | 353,48 |
| 04/2024 | 22,000 | 225,18 | 22,000 | 225,18 | 0,000 | 0,00 | 8,52 | 8,29 | 467,17 |
| 03/2024 | 20,000 | 200,96 | 20,000 | 200,96 | 0,000 | 0,00 | 0,00 | 0,00 | 401,92 |
| Média | 17,667 | 172,70 | 17,667 | 172,70 | 0,000 | 0,00 | 2,76 | 2,27 | 350,43 |

| Classificação | Legenda |
|----------------|--|
| CONSCIENTE | Será considerado consumo consciente, de cor azul, o consumo inferior ao valor consumido na média dos seis últimos meses |
| ADEQUADO | Será considerado consumo adequado, de cor verde, o consumo em valor igual ou até 10% superior ao valor consumido na média dos seis últimos meses |
| ALERTA | Será considerado como alerta, de cor amarela, o consumo que exceda em 11% a 50% o valor consumido na média dos seis últimos meses |
| ABUSIVO | Será considerado consumo abusivo, de cor vermelha, consumo que exceda 50% ou mais o valor consumido na média dos seis últimos meses |
| NÃO DISPONÍVEL | Será considerado consumo não disponível, de cor branca, quando não houver registro ou valores de consumo |



Consumo Mensal de Água

Em cumprimento à LEI nº 16.847, de 3 de ABRIL de 2020

Referência 09/2024

| Instituto de Criminalística do Sertão do São Francisco | | | | | | | | | | |
|--|----------------------|---------------------|------------------------|-----------------------|----------------------------|---------------------------|--------------|-------------|-----------------------|---------------|
| Mês de Referência | Consumo de Água (m³) | Valor da Água (R\$) | Consumo de Esgoto (m³) | Valor do Esgoto (R\$) | Consumo de Carro-Pipa (m³) | Valor do Carro-Pipa (R\$) | Multas (R\$) | Juros (R\$) | Total da Fatura (R\$) | Classificação |
| 09/2024 | 171,000 | 2.029,57 | 171,000 | 1.623,66 | 0,000 | 0,00 | 0,00 | 0,00 | 3.653,23 | ALERTA |

| Histórico | | | | | | | | | |
|------------------|----------------------|---------------------|------------------------|-----------------------|----------------------------|---------------------------|--------------|-------------|-----------------------|
| Meses Anteriores | Consumo de Água (m³) | Valor da Água (R\$) | Consumo de Esgoto (m³) | Valor do Esgoto (R\$) | Consumo de Carro-Pipa (m³) | Valor do Carro-Pipa (R\$) | Multas (R\$) | Juros (R\$) | Total da Fatura (R\$) |
| 08/2024 | 116,000 | 1.363,52 | 116,000 | 1.090,82 | 0,000 | 0,00 | 0,00 | 0,00 | 2.454,34 |
| 07/2024 | 24,000 | 249,40 | 24,000 | 199,52 | 0,000 | 0,00 | 32,52 | 21,46 | 502,90 |
| 06/2024 | 139,000 | 1.642,05 | 139,000 | 1.313,64 | 0,000 | 0,00 | 0,00 | 0,00 | 2.955,69 |
| 05/2024 | 180,000 | 2.138,56 | 180,000 | 1.710,85 | 0,000 | 0,00 | 0,00 | 0,00 | 3.849,41 |
| 04/2024 | 176,000 | 2.090,12 | 176,000 | 1.672,10 | 0,000 | 0,00 | 63,47 | 61,79 | 3.887,48 |
| 03/2024 | 78,000 | 903,34 | 78,000 | 722,67 | 0,000 | 0,00 | 0,00 | 0,00 | 1.626,01 |
| Média | 118,833 | 1.397,83 | 118,833 | 1.118,27 | 0,000 | 0,00 | 16,00 | 13,88 | 2.545,97 |

| Classificação | Legenda |
|----------------|--|
| CONSCIENTE | Será considerado consumo consciente, de cor azul, o consumo inferior ao valor consumido na média dos seis últimos meses |
| ADEQUADO | Será considerado consumo adequado, de cor verde, o consumo em valor igual ou até 10% superior ao valor consumido na média dos seis últimos meses |
| ALERTA | Será considerado como alerta, de cor amarela, o consumo que exceda em 11% a 50% o valor consumido na média dos seis últimos meses |
| ABUSIVO | Será considerado consumo abusivo, de cor vermelha, consumo que exceda 50% ou mais o valor consumido na média dos seis últimos meses |
| NÃO DISPONÍVEL | Será considerado consumo não disponível, de cor branca, quando não houver registro ou valores de consumo |



Consumo Mensal de Água

Em cumprimento à LEI nº 16.847, de 3 de ABRIL de 2020

Referência 09/2024

| Instituto de Medicina Legal Antônio Persivo Cunha | | | | | | | | | | |
|---|----------------------|---------------------|------------------------|-----------------------|----------------------------|---------------------------|--------------|-------------|-----------------------|---------------|
| Mês de Referência | Consumo de Água (m³) | Valor da Água (R\$) | Consumo de Esgoto (m³) | Valor do Esgoto (R\$) | Consumo de Carro-Pipa (m³) | Valor do Carro-Pipa (R\$) | Multas (R\$) | Juros (R\$) | Total da Fatura (R\$) | Classificação |
| 09/2024 | 260,000 | 3.107,36 | 260,000 | 3.107,36 | 0,000 | 0,00 | 0,00 | 0,00 | 6.214,72 | ADEQUADO |

| Histórico | | | | | | | | | |
|------------------|----------------------|---------------------|------------------------|-----------------------|----------------------------|---------------------------|--------------|-------------|-----------------------|
| Meses Anteriores | Consumo de Água (m³) | Valor da Água (R\$) | Consumo de Esgoto (m³) | Valor do Esgoto (R\$) | Consumo de Carro-Pipa (m³) | Valor do Carro-Pipa (R\$) | Multas (R\$) | Juros (R\$) | Total da Fatura (R\$) |
| 08/2024 | 251,000 | 2.998,37 | 251,000 | 2.998,37 | 0,000 | 0,00 | 0,00 | 0,00 | 5.996,74 |
| 07/2024 | 231,000 | 2.756,17 | 231,000 | 2.756,17 | 0,000 | 0,00 | 104,91 | 69,24 | 5.686,49 |
| 06/2024 | 261,000 | 3.119,47 | 261,000 | 3.119,47 | 0,000 | 0,00 | 0,00 | 0,00 | 6.238,94 |
| 05/2024 | 240,000 | 2.865,16 | 240,000 | 2.865,16 | 0,000 | 0,00 | 0,00 | 0,00 | 5.730,32 |
| 04/2024 | 228,000 | 2.719,84 | 228,000 | 2.719,84 | 0,000 | 0,00 | 92,32 | 89,87 | 5.621,87 |
| 03/2024 | 220,000 | 2.622,96 | 220,000 | 2.622,96 | 0,000 | 0,00 | 0,00 | 0,00 | 5.245,92 |
| Média | 238,500 | 2.847,00 | 238,500 | 2.847,00 | 0,000 | 0,00 | 32,87 | 26,52 | 5.753,38 |

| Classificação | Legenda |
|----------------|--|
| CONSCIENTE | Será considerado consumo consciente, de cor azul, o consumo inferior ao valor consumido na média dos seis últimos meses |
| ADEQUADO | Será considerado consumo adequado, de cor verde, o consumo em valor igual ou até 10% superior ao valor consumido na média dos seis últimos meses |
| ALERTA | Será considerado como alerta, de cor amarela, o consumo que exceda em 11% a 50% o valor consumido na média dos seis últimos meses |
| ABUSIVO | Será considerado consumo abusivo, de cor vermelha, consumo que exceda 50% ou mais o valor consumido na média dos seis últimos meses |
| NÃO DISPONÍVEL | Será considerado consumo não disponível, de cor branca, quando não houver registro ou valores de consumo |



Consumo Mensal de Água

Em cumprimento à LEI nº 16.847, de 3 de ABRIL de 2020

Referência 09/2024

| Núcleo de Prevenção a Violência | | | | | | | | | | |
|---------------------------------|----------------------|---------------------|------------------------|-----------------------|----------------------------|---------------------------|--------------|-------------|-----------------------|---------------|
| Mês de Referência | Consumo de Água (m³) | Valor da Água (R\$) | Consumo de Esgoto (m³) | Valor do Esgoto (R\$) | Consumo de Carro-Pipa (m³) | Valor do Carro-Pipa (R\$) | Multas (R\$) | Juros (R\$) | Total da Fatura (R\$) | Classificação |
| 09/2024 | 7,000 | 79,86 | 0,000 | 0,00 | 0,000 | 0,00 | 1,59 | 0,71 | 82,16 | CONSCIENTE |

| Histórico | | | | | | | | | |
|------------------|----------------------|---------------------|------------------------|-----------------------|----------------------------|---------------------------|--------------|-------------|-----------------------|
| Meses Anteriores | Consumo de Água (m³) | Valor da Água (R\$) | Consumo de Esgoto (m³) | Valor do Esgoto (R\$) | Consumo de Carro-Pipa (m³) | Valor do Carro-Pipa (R\$) | Multas (R\$) | Juros (R\$) | Total da Fatura (R\$) |
| 08/2024 | 7,000 | 79,86 | 0,000 | 0,00 | 0,000 | 0,00 | 0,00 | 0,00 | 79,86 |
| 07/2024 | 7,000 | 79,86 | 0,000 | 0,00 | 0,000 | 0,00 | 0,00 | 0,00 | 79,86 |
| 06/2024 | 7,000 | 79,86 | 0,000 | 0,00 | 0,000 | 0,00 | 1,62 | 1,09 | 82,57 |
| 05/2024 | 7,000 | 79,86 | 0,000 | 0,00 | 0,000 | 0,00 | 0,00 | 0,00 | 79,86 |
| 04/2024 | 7,000 | 79,86 | 0,000 | 0,00 | 0,000 | 0,00 | 0,00 | 0,00 | 79,86 |
| 03/2024 | 7,000 | 79,86 | 0,000 | 0,00 | 0,000 | 0,00 | 1,59 | 1,55 | 83,00 |
| Média | 7,000 | 79,86 | 0,000 | 0,00 | 0,000 | 0,00 | 0,54 | 0,44 | 80,84 |

| Classificação | Legenda |
|----------------|--|
| CONSCIENTE | Será considerado consumo consciente, de cor azul, o consumo inferior ao valor consumido na média dos seis últimos meses |
| ADEQUADO | Será considerado consumo adequado, de cor verde, o consumo em valor igual ou até 10% superior ao valor consumido na média dos seis últimos meses |
| ALERTA | Será considerado como alerta, de cor amarela, o consumo que exceda em 11% a 50% o valor consumido na média dos seis últimos meses |
| ABUSIVO | Será considerado consumo abusivo, de cor vermelha, consumo que exceda 50% ou mais o valor consumido na média dos seis últimos meses |
| NÃO DISPONÍVEL | Será considerado consumo não disponível, de cor branca, quando não houver registro ou valores de consumo |



Consumo Mensal de Água

Em cumprimento à LEI nº 16.847, de 3 de ABRIL de 2020

Referência 09/2024

| Núcleo de Segurança Comunitária de Olinda | | | | | | | | | | |
|---|----------------------|---------------------|------------------------|-----------------------|----------------------------|---------------------------|--------------|-------------|-----------------------|---------------|
| Mês de Referência | Consumo de Água (m³) | Valor da Água (R\$) | Consumo de Esgoto (m³) | Valor do Esgoto (R\$) | Consumo de Carro-Pipa (m³) | Valor do Carro-Pipa (R\$) | Multas (R\$) | Juros (R\$) | Total da Fatura (R\$) | Classificação |
| 09/2024 | 18,000 | 176,74 | 0,000 | 0,00 | 0,000 | 0,00 | 8,37 | 3,73 | 188,84 | ABUSIVO |

| Histórico | | | | | | | | | |
|------------------|----------------------|---------------------|------------------------|-----------------------|----------------------------|---------------------------|--------------|-------------|-----------------------|
| Meses Anteriores | Consumo de Água (m³) | Valor da Água (R\$) | Consumo de Esgoto (m³) | Valor do Esgoto (R\$) | Consumo de Carro-Pipa (m³) | Valor do Carro-Pipa (R\$) | Multas (R\$) | Juros (R\$) | Total da Fatura (R\$) |
| 08/2024 | 16,000 | 152,52 | 0,000 | 0,00 | 0,000 | 0,00 | 0,00 | 0,00 | 152,52 |
| 07/2024 | 38,000 | 418,94 | 0,000 | 0,00 | 0,000 | 0,00 | 0,00 | 0,00 | 418,94 |
| 06/2024 | 0,000 | 79,86 | 0,000 | 0,00 | 0,000 | 0,00 | 1,62 | 1,09 | 82,57 |
| 05/2024 | 0,000 | 79,86 | 0,000 | 0,00 | 0,000 | 0,00 | 0,00 | 0,00 | 79,86 |
| 04/2024 | 0,000 | 79,86 | 0,000 | 0,00 | 0,000 | 0,00 | 0,00 | 0,00 | 79,86 |
| 03/2024 | 0,000 | 79,86 | 0,000 | 0,00 | 0,000 | 0,00 | 1,59 | 1,55 | 83,00 |
| Média | 9,000 | 148,48 | 0,000 | 0,00 | 0,000 | 0,00 | 0,54 | 0,44 | 149,46 |

| Classificação | Legenda |
|----------------|--|
| CONSCIENTE | Será considerado consumo consciente, de cor azul, o consumo inferior ao valor consumido na média dos seis últimos meses |
| ADEQUADO | Será considerado consumo adequado, de cor verde, o consumo em valor igual ou até 10% superior ao valor consumido na média dos seis últimos meses |
| ALERTA | Será considerado como alerta, de cor amarela, o consumo que exceda em 11% a 50% o valor consumido na média dos seis últimos meses |
| ABUSIVO | Será considerado consumo abusivo, de cor vermelha, consumo que exceda 50% ou mais o valor consumido na média dos seis últimos meses |
| NÃO DISPONÍVEL | Será considerado consumo não disponível, de cor branca, quando não houver registro ou valores de consumo |



Consumo Mensal de Água

Em cumprimento à LEI nº 16.847, de 3 de ABRIL de 2020

Referência 09/2024

| Núcleo de Segurança Comunitária de Rio Formoso | | | | | | | | | | |
|--|----------------------|---------------------|------------------------|-----------------------|----------------------------|---------------------------|--------------|-------------|-----------------------|---------------|
| Mês de Referência | Consumo de Água (m³) | Valor da Água (R\$) | Consumo de Esgoto (m³) | Valor do Esgoto (R\$) | Consumo de Carro-Pipa (m³) | Valor do Carro-Pipa (R\$) | Multas (R\$) | Juros (R\$) | Total da Fatura (R\$) | Classificação |
| 09/2024 | 7,000 | 79,86 | 7,000 | 79,86 | 0,000 | 0,00 | 2,87 | 1,28 | 147,90 | CONSCIENTE |

| Histórico | | | | | | | | | |
|------------------|----------------------|---------------------|------------------------|-----------------------|----------------------------|---------------------------|--------------|-------------|-----------------------|
| Meses Anteriores | Consumo de Água (m³) | Valor da Água (R\$) | Consumo de Esgoto (m³) | Valor do Esgoto (R\$) | Consumo de Carro-Pipa (m³) | Valor do Carro-Pipa (R\$) | Multas (R\$) | Juros (R\$) | Total da Fatura (R\$) |
| 08/2024 | 9,000 | 79,86 | 9,000 | 63,89 | 0,000 | 0,00 | 0,00 | 0,00 | 143,75 |
| 07/2024 | 5,000 | 79,86 | 5,000 | 63,89 | 0,000 | 0,00 | 0,00 | 0,00 | 143,75 |
| 06/2024 | 8,000 | 79,86 | 8,000 | 63,89 | 0,000 | 0,00 | 10,48 | 7,05 | 161,28 |
| 05/2024 | 27,000 | 285,73 | 27,000 | 228,59 | 0,000 | 0,00 | 0,00 | 0,00 | 514,31 |
| 04/2024 | 27,000 | 285,73 | 27,000 | 228,59 | 0,000 | 0,00 | 0,00 | 0,00 | 514,31 |
| 03/2024 | 27,000 | 285,73 | 27,000 | 228,59 | 0,000 | 0,00 | 10,28 | 10,01 | 534,60 |
| Média | 17,167 | 182,80 | 17,167 | 146,24 | 0,000 | 0,00 | 3,46 | 2,84 | 335,33 |

| Classificação | Legenda |
|----------------|--|
| CONSCIENTE | Será considerado consumo consciente, de cor azul, o consumo inferior ao valor consumido na média dos seis últimos meses |
| ADEQUADO | Será considerado consumo adequado, de cor verde, o consumo em valor igual ou até 10% superior ao valor consumido na média dos seis últimos meses |
| ALERTA | Será considerado como alerta, de cor amarela, o consumo que exceda em 11% a 50% o valor consumido na média dos seis últimos meses |
| ABUSIVO | Será considerado consumo abusivo, de cor vermelha, consumo que exceda 50% ou mais o valor consumido na média dos seis últimos meses |
| NÃO DISPONÍVEL | Será considerado consumo não disponível, de cor branca, quando não houver registro ou valores de consumo |



Consumo Mensal de Água

Em cumprimento à LEI nº 16.847, de 3 de ABRIL de 2020

Referência 09/2024

| Núcleo Integrado de Segurança Comunitária de Garanhuns | | | | | | | | | | |
|--|----------------------|---------------------|------------------------|-----------------------|----------------------------|---------------------------|--------------|-------------|-----------------------|----------------|
| Mês de Referência | Consumo de Água (m³) | Valor da Água (R\$) | Consumo de Esgoto (m³) | Valor do Esgoto (R\$) | Consumo de Carro-Pipa (m³) | Valor do Carro-Pipa (R\$) | Multas (R\$) | Juros (R\$) | Total da Fatura (R\$) | Classificação |
| XXX | | | | | | | | | | NÃO DISPONÍVEL |

| Histórico | | | | | | | | | |
|------------------|----------------------|---------------------|------------------------|-----------------------|----------------------------|---------------------------|--------------|-------------|-----------------------|
| Meses Anteriores | Consumo de Água (m³) | Valor da Água (R\$) | Consumo de Esgoto (m³) | Valor do Esgoto (R\$) | Consumo de Carro-Pipa (m³) | Valor do Carro-Pipa (R\$) | Multas (R\$) | Juros (R\$) | Total da Fatura (R\$) |
| XXX | | | | | | | | | |
| | | | | | | | | | |
| | | | | | | | | | |
| | | | | | | | | | |
| | | | | | | | | | |
| | | | | | | | | | |
| Média | 0,000 | 0,00 | 0,000 | 0,00 | 0,000 | 0,00 | 0,00 | 0,00 | 0,00 |

| Classificação | Legenda |
|----------------|--|
| CONSCIENTE | Será considerado consumo consciente, de cor azul, o consumo inferior ao valor consumido na média dos seis últimos meses |
| ADEQUADO | Será considerado consumo adequado, de cor verde, o consumo em valor igual ou até 10% superior ao valor consumido na média dos seis últimos meses |
| ALERTA | Será considerado como alerta, de cor amarela, o consumo que exceda em 11% a 50% o valor consumido na média dos seis últimos meses |
| ABUSIVO | Será considerado consumo abusivo, de cor vermelha, consumo que exceda 50% ou mais o valor consumido na média dos seis últimos meses |
| NÃO DISPONÍVEL | Será considerado consumo não disponível, de cor branca, quando não houver registro ou valores de consumo |



Consumo Mensal de Água

Em cumprimento à LEI nº 16.847, de 3 de ABRIL de 2020

Referência 09/2024

| Núcleo Integrado de Segurança Comunitária de Petrolina | | | | | | | | | | |
|--|----------------------|---------------------|------------------------|-----------------------|----------------------------|---------------------------|--------------|-------------|-----------------------|---------------|
| Mês de Referência | Consumo de Água (m³) | Valor da Água (R\$) | Consumo de Esgoto (m³) | Valor do Esgoto (R\$) | Consumo de Carro-Pipa (m³) | Valor do Carro-Pipa (R\$) | Multas (R\$) | Juros (R\$) | Total da Fatura (R\$) | Classificação |
| 09/2024 | 10,000 | 79,86 | 10,000 | 63,89 | 0,000 | 0,00 | 0,00 | 0,00 | 143,75 | CONSCIENTE |

| Histórico | | | | | | | | | |
|------------------|----------------------|---------------------|------------------------|-----------------------|----------------------------|---------------------------|--------------|-------------|-----------------------|
| Meses Anteriores | Consumo de Água (m³) | Valor da Água (R\$) | Consumo de Esgoto (m³) | Valor do Esgoto (R\$) | Consumo de Carro-Pipa (m³) | Valor do Carro-Pipa (R\$) | Multas (R\$) | Juros (R\$) | Total da Fatura (R\$) |
| 08/2024 | 10,000 | 79,86 | 10,000 | 63,89 | 0,000 | 0,00 | 0,00 | 0,00 | 143,75 |
| 07/2024 | 10,000 | 79,86 | 10,000 | 63,89 | 0,000 | 0,00 | 2,87 | 1,89 | 148,51 |
| 06/2024 | 10,000 | 79,86 | 10,000 | 63,89 | 0,000 | 0,00 | 0,00 | 0,00 | 143,75 |
| 05/2024 | 10,000 | 79,86 | 10,000 | 63,89 | 0,000 | 0,00 | 0,00 | 0,00 | 143,75 |
| 04/2024 | 10,000 | 79,86 | 10,000 | 63,89 | 0,000 | 0,00 | 2,87 | 2,79 | 149,41 |
| 03/2024 | 10,000 | 79,86 | 10,000 | 63,89 | 0,000 | 0,00 | 0,00 | 0,00 | 143,75 |
| Média | 10,000 | 79,86 | 10,000 | 63,89 | 0,000 | 0,00 | 0,96 | 0,78 | 145,49 |

| Classificação | Legenda |
|----------------|--|
| CONSCIENTE | Será considerado consumo consciente, de cor azul, o consumo inferior ao valor consumido na média dos seis últimos meses |
| ADEQUADO | Será considerado consumo adequado, de cor verde, o consumo em valor igual ou até 10% superior ao valor consumido na média dos seis últimos meses |
| ALERTA | Será considerado como alerta, de cor amarela, o consumo que exceda em 11% a 50% o valor consumido na média dos seis últimos meses |
| ABUSIVO | Será considerado consumo abusivo, de cor vermelha, consumo que exceda 50% ou mais o valor consumido na média dos seis últimos meses |
| NÃO DISPONÍVEL | Será considerado consumo não disponível, de cor branca, quando não houver registro ou valores de consumo |



Consumo Mensal de Água

Em cumprimento à LEI nº 16.847, de 3 de ABRIL de 2020

Referência 09/2024

| SDS/Bom Conselho | | | | | | | | | | |
|-------------------|----------------------|---------------------|------------------------|-----------------------|----------------------------|---------------------------|--------------|-------------|-----------------------|---------------|
| Mês de Referência | Consumo de Água (m³) | Valor da Água (R\$) | Consumo de Esgoto (m³) | Valor do Esgoto (R\$) | Consumo de Carro-Pipa (m³) | Valor do Carro-Pipa (R\$) | Multas (R\$) | Juros (R\$) | Total da Fatura (R\$) | Classificação |
| 09/2024 | 51,000 | 576,37 | 0,000 | 0,00 | 0,000 | 0,00 | 0,00 | 0,00 | 576,37 | ALERTA |

| Histórico | | | | | | | | | |
|------------------|----------------------|---------------------|------------------------|-----------------------|----------------------------|---------------------------|--------------|-------------|-----------------------|
| Meses Anteriores | Consumo de Água (m³) | Valor da Água (R\$) | Consumo de Esgoto (m³) | Valor do Esgoto (R\$) | Consumo de Carro-Pipa (m³) | Valor do Carro-Pipa (R\$) | Multas (R\$) | Juros (R\$) | Total da Fatura (R\$) |
| 08/2024 | 42,000 | 467,38 | 0,000 | 0,00 | 0,000 | 0,00 | 0,00 | 0,00 | 467,38 |
| 07/2024 | 42,000 | 467,38 | 0,000 | 0,00 | 0,000 | 0,00 | 9,10 | 6,00 | 482,48 |
| 06/2024 | 41,000 | 455,27 | 0,000 | 0,00 | 0,000 | 0,00 | 0,00 | 0,00 | 455,27 |
| 05/2024 | 41,000 | 455,27 | 0,000 | 0,00 | 0,000 | 0,00 | 0,00 | 0,00 | 455,27 |
| 04/2024 | 43,000 | 479,49 | 0,000 | 0,00 | 0,000 | 0,00 | 9,10 | 8,86 | 497,45 |
| 03/2024 | 41,000 | 455,27 | 0,000 | 0,00 | 0,000 | 0,00 | 0,00 | 0,00 | 455,27 |
| Média | 41,667 | 463,34 | 0,000 | 0,00 | 0,000 | 0,00 | 3,03 | 2,48 | 468,85 |

| Classificação | Legenda |
|----------------|--|
| CONSCIENTE | Será considerado consumo consciente, de cor azul, o consumo inferior ao valor consumido na média dos seis últimos meses |
| ADEQUADO | Será considerado consumo adequado, de cor verde, o consumo em valor igual ou até 10% superior ao valor consumido na média dos seis últimos meses |
| ALERTA | Será considerado como alerta, de cor amarela, o consumo que exceda em 11% a 50% o valor consumido na média dos seis últimos meses |
| ABUSIVO | Será considerado consumo abusivo, de cor vermelha, consumo que exceda 50% ou mais o valor consumido na média dos seis últimos meses |
| NÃO DISPONÍVEL | Será considerado consumo não disponível, de cor branca, quando não houver registro ou valores de consumo |



Consumo Mensal de Água

Em cumprimento à LEI nº 16.847, de 3 de ABRIL de 2020

Referência 09/2024

| SDS/Cabo de Santo Agostinho | | | | | | | | | | |
|-----------------------------|----------------------|---------------------|------------------------|-----------------------|----------------------------|---------------------------|--------------|-------------|-----------------------|---------------|
| Mês de Referência | Consumo de Água (m³) | Valor da Água (R\$) | Consumo de Esgoto (m³) | Valor do Esgoto (R\$) | Consumo de Carro-Pipa (m³) | Valor do Carro-Pipa (R\$) | Multas (R\$) | Juros (R\$) | Total da Fatura (R\$) | Classificação |
| 09/2024 | 10,000 | 79,86 | 0,000 | 0,00 | 0,000 | 0,00 | 0,00 | 0,00 | 79,86 | CONSCIENTE |

| Histórico | | | | | | | | | |
|------------------|----------------------|---------------------|------------------------|-----------------------|----------------------------|---------------------------|--------------|-------------|-----------------------|
| Meses Anteriores | Consumo de Água (m³) | Valor da Água (R\$) | Consumo de Esgoto (m³) | Valor do Esgoto (R\$) | Consumo de Carro-Pipa (m³) | Valor do Carro-Pipa (R\$) | Multas (R\$) | Juros (R\$) | Total da Fatura (R\$) |
| 08/2024 | 10,000 | 79,86 | 0,000 | 0,00 | 0,000 | 0,00 | 0,00 | 0,00 | 79,86 |
| 07/2024 | 10,000 | 79,86 | 0,000 | 0,00 | 0,000 | 0,00 | 1,59 | 1,05 | 82,50 |
| 06/2024 | 10,000 | 79,86 | 0,000 | 0,00 | 0,000 | 0,00 | 0,00 | 0,00 | 79,86 |
| 05/2024 | 10,000 | 79,86 | 0,000 | 0,00 | 0,000 | 0,00 | 0,00 | 0,00 | 79,86 |
| 04/2024 | 10,000 | 79,86 | 0,000 | 0,00 | 0,000 | 0,00 | 1,59 | 1,55 | 83,00 |
| 03/2024 | 10,000 | 79,86 | 0,000 | 0,00 | 0,000 | 0,00 | 0,00 | 0,00 | 79,86 |
| Média | 10,000 | 79,86 | 0,000 | 0,00 | 0,000 | 0,00 | 0,53 | 0,43 | 80,82 |

| Classificação | Legenda |
|----------------|--|
| CONSCIENTE | Será considerado consumo consciente, de cor azul, o consumo inferior ao valor consumido na média dos seis últimos meses |
| ADEQUADO | Será considerado consumo adequado, de cor verde, o consumo em valor igual ou até 10% superior ao valor consumido na média dos seis últimos meses |
| ALERTA | Será considerado como alerta, de cor amarela, o consumo que exceda em 11% a 50% o valor consumido na média dos seis últimos meses |
| ABUSIVO | Será considerado consumo abusivo, de cor vermelha, consumo que exceda 50% ou mais o valor consumido na média dos seis últimos meses |
| NÃO DISPONÍVEL | Será considerado consumo não disponível, de cor branca, quando não houver registro ou valores de consumo |



Consumo Mensal de Água

Em cumprimento à LEI nº 16.847, de 3 de ABRIL de 2020

Referência 09/2024

| Secretaria de Defesa Social (CASA) | | | | | | | | | | |
|------------------------------------|----------------------|---------------------|------------------------|-----------------------|----------------------------|---------------------------|--------------|-------------|-----------------------|---------------|
| Mês de Referência | Consumo de Água (m³) | Valor da Água (R\$) | Consumo de Esgoto (m³) | Valor do Esgoto (R\$) | Consumo de Carro-Pipa (m³) | Valor do Carro-Pipa (R\$) | Multas (R\$) | Juros (R\$) | Total da Fatura (R\$) | Classificação |
| 09/2024 | 87,000 | 1.012,33 | 0,000 | 0,00 | 0,000 | 0,00 | 0,00 | 0,00 | 1.012,33 | ABUSIVO |

| Histórico | | | | | | | | | |
|------------------|----------------------|---------------------|------------------------|-----------------------|----------------------------|---------------------------|--------------|-------------|-----------------------|
| Meses Anteriores | Consumo de Água (m³) | Valor da Água (R\$) | Consumo de Esgoto (m³) | Valor do Esgoto (R\$) | Consumo de Carro-Pipa (m³) | Valor do Carro-Pipa (R\$) | Multas (R\$) | Juros (R\$) | Total da Fatura (R\$) |
| 08/2024 | 71,000 | 818,57 | 0,000 | 0,00 | 0,000 | 0,00 | 0,00 | 0,00 | 818,57 |
| 07/2024 | 26,000 | 273,62 | 0,000 | 0,00 | 0,000 | 0,00 | 9,10 | 6,00 | 288,72 |
| 06/2024 | 21,000 | 213,07 | 0,000 | 0,00 | 0,000 | 0,00 | 0,00 | 0,00 | 213,07 |
| 05/2024 | 24,000 | 249,40 | 0,000 | 0,00 | 0,000 | 0,00 | 0,00 | 0,00 | 249,40 |
| 04/2024 | 22,000 | 225,18 | 0,000 | 0,00 | 0,000 | 0,00 | 12,25 | 11,92 | 249,35 |
| 03/2024 | 41,000 | 455,27 | 0,000 | 0,00 | 0,000 | 0,00 | 0,00 | 0,00 | 455,27 |
| Média | 34,167 | 372,52 | 0,000 | 0,00 | 0,000 | 0,00 | 3,56 | 2,99 | 379,06 |

| Classificação | Legenda |
|----------------|--|
| CONSCIENTE | Será considerado consumo consciente, de cor azul, o consumo inferior ao valor consumido na média dos seis últimos meses |
| ADEQUADO | Será considerado consumo adequado, de cor verde, o consumo em valor igual ou até 10% superior ao valor consumido na média dos seis últimos meses |
| ALERTA | Será considerado como alerta, de cor amarela, o consumo que exceda em 11% a 50% o valor consumido na média dos seis últimos meses |
| ABUSIVO | Será considerado consumo abusivo, de cor vermelha, consumo que exceda 50% ou mais o valor consumido na média dos seis últimos meses |
| NÃO DISPONÍVEL | Será considerado consumo não disponível, de cor branca, quando não houver registro ou valores de consumo |



Consumo Mensal de Água

Em cumprimento à LEI nº 16.847, de 3 de ABRIL de 2020

Referência 09/2024


| Secretaria de Defesa Social (SEDE) | | | | | | | | | | |
|------------------------------------|----------------------|---------------------|------------------------|-----------------------|----------------------------|---------------------------|--------------|-------------|-----------------------|---------------|
| Mês de Referência | Consumo de Água (m³) | Valor da Água (R\$) | Consumo de Esgoto (m³) | Valor do Esgoto (R\$) | Consumo de Carro-Pipa (m³) | Valor do Carro-Pipa (R\$) | Multas (R\$) | Juros (R\$) | Total da Fatura (R\$) | Classificação |
| 09/2024 | 186,000 | 2.211,22 | 186,000 | 2.211,22 | 0,000 | 0,00 | 0,00 | 0,00 | 4.422,44 | ADEQUADO |

| Histórico | | | | | | | | | |
|------------------|----------------------|---------------------|------------------------|-----------------------|----------------------------|---------------------------|--------------|-------------|-----------------------|
| Meses Anteriores | Consumo de Água (m³) | Valor da Água (R\$) | Consumo de Esgoto (m³) | Valor do Esgoto (R\$) | Consumo de Carro-Pipa (m³) | Valor do Carro-Pipa (R\$) | Multas (R\$) | Juros (R\$) | Total da Fatura (R\$) |
| 08/2024 | 168,000 | 1.993,24 | 168,000 | 1.993,24 | 0,000 | 0,00 | 0,00 | 0,00 | 3.986,48 |
| 07/2024 | 157,000 | 1.860,03 | 157,000 | 1.860,03 | 0,000 | 0,00 | 72,94 | 48,14 | 3.841,14 |
| 06/2024 | 189,000 | 2.247,55 | 189,000 | 2.247,55 | 0,000 | 0,00 | 0,00 | 0,00 | 4.495,10 |
| 05/2024 | 188,000 | 2.235,44 | 188,000 | 2.235,44 | 0,000 | 0,00 | 0,00 | 0,00 | 4.470,88 |
| 04/2024 | 191,000 | 2.271,77 | 371,000 | 4.451,57 | 0,000 | 0,00 | 94,26 | 91,76 | 6.909,36 |
| 03/2024 | 154,000 | 1.823,70 | 154,000 | 1.823,70 | 0,000 | 0,00 | 0,00 | 0,00 | 3.647,40 |
| Média | 174,500 | 2.071,96 | 204,500 | 2.435,26 | 0,000 | 0,00 | 27,87 | 23,32 | 4.558,39 |

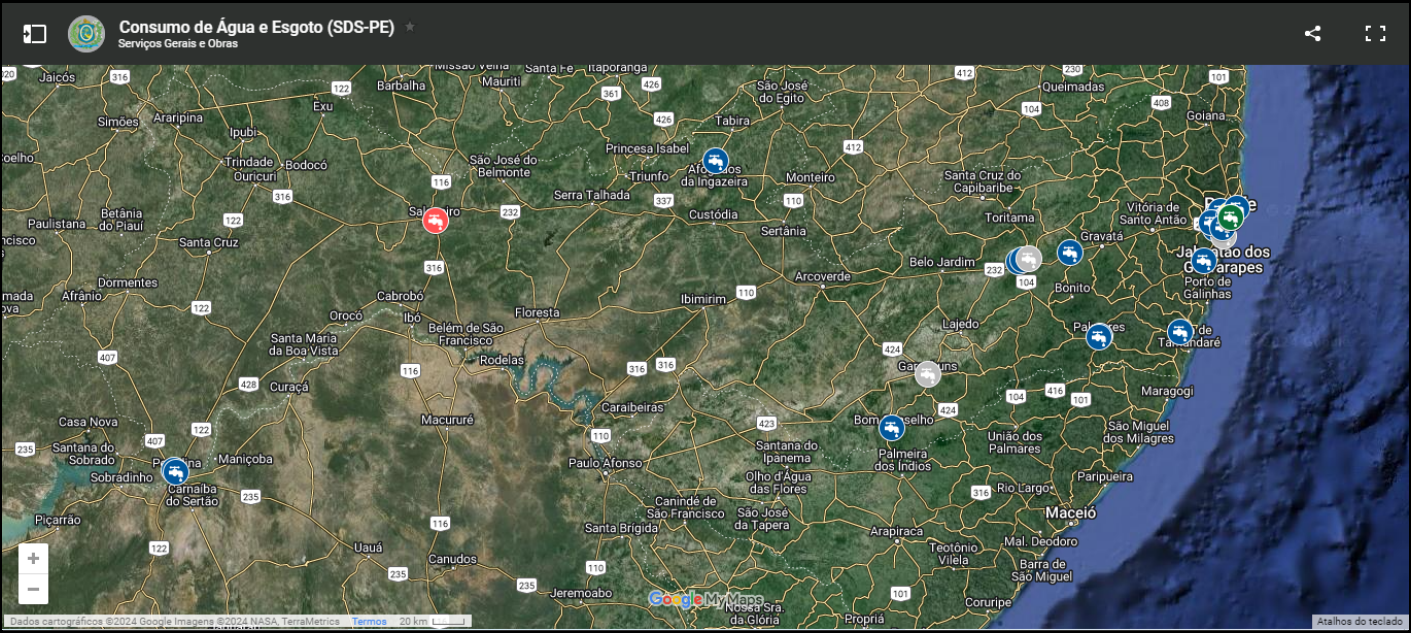
| Classificação | Legenda |
|----------------|--|
| CONSCIENTE | Será considerado consumo consciente, de cor azul, o consumo inferior ao valor consumido na média dos seis últimos meses |
| ADEQUADO | Será considerado consumo adequado, de cor verde, o consumo em valor igual ou até 10% superior ao valor consumido na média dos seis últimos meses |
| ALERTA | Será considerado como alerta, de cor amarela, o consumo que exceda em 11% a 50% o valor consumido na média dos seis últimos meses |
| ABUSIVO | Será considerado consumo abusivo, de cor vermelha, consumo que exceda 50% ou mais o valor consumido na média dos seis últimos meses |
| NÃO DISPONÍVEL | Será considerado consumo não disponível, de cor branca, quando não houver registro ou valores de consumo |



Mapa de Consumo de Água e Esgotamento Sanitário



ACESSE AQUI





Consumo Mensal de Água e Esgotamento Sanitário

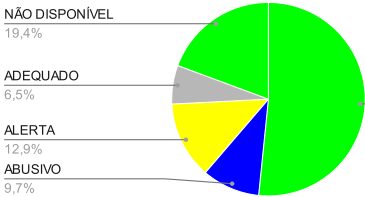
Referência 10/2024

| # | Nome do Cliente | Matrícula | Consumo de Água (m3) | Valor da Água (R\$) | Consumo de Esgoto (m3) | Valor do Esgoto (R\$) | Consumo de Carro-Pipa (m3) | Valor do Carro-Pipa (R\$) | Multas (R\$) | Juros (R\$) | Total da Fatura (R\$) | Consumo Médio de Água (m3) | Classificação |
|-------|--|------------|----------------------|---------------------|------------------------|-----------------------|----------------------------|---------------------------|--------------|-------------|-----------------------|----------------------------|----------------|
| 1 | Area Integrada de Segurança da Bezerros | 00271037.4 | 62,000 | 709,58 | 0,000 | 0,00 | 0,000 | 0,00 | 0,00 | 0,00 | 709,58 | 91,167 | CONSCIENTE |
| 2 | Area Integrada de Segurança da Várzea | 05487781.1 | 157,000 | 1.860,03 | 0,000 | 0,00 | 0,000 | 0,00 | 19,61 | 8,96 | 1.888,60 | 85,333 | ABUSIVO |
| 3 | Area Integrada de Segurança de Afogados da Ingazeira | 10372645.4 | 212,000 | 2.526,08 | 0,000 | 0,00 | 0,000 | 0,00 | 41,16 | 18,89 | 2.586,13 | 171,000 | ALERTA |
| 4 | Area Integrada de Segurança de Apipucos | 05472997.9 | 138,000 | 1.629,94 | 0,000 | 0,00 | 0,000 | 0,00 | 44,18 | 19,98 | 1.694,10 | 158,333 | CONSCIENTE |
| 5 | Area Integrada de Segurança de Jaboatão | 05647296.7 | 73,000 | 842,79 | 0,000 | 0,00 | 0,000 | 0,00 | 17,08 | 7,76 | 867,63 | 73,000 | CONSCIENTE |
| 6 | Area Integrada de Segurança de Palmares | 0007905.9 | 290,000 | 2.732,96 | 0,000 | 0,00 | 0,000 | 0,00 | 0,00 | 0,00 | 2.732,96 | 288,333 | ADEQUADO |
| 7 | Area Integrada de Segurança de Prazeres | 05558707.8 | 0,000 | 79,86 | 0,000 | 0,00 | 0,000 | 0,00 | 1,61 | 0,73 | 82,20 | 0,000 | NÃO DISPONÍVEL |
| 8 | CAIS DE SANTA RITA | 05378587.5 | | | | | | | | | | 0,000 | NÃO DISPONÍVEL |
| 9 | Campus de Ensino Metropolitano I | 05644079.8 | 256,000 | 3.058,92 | 0,000 | 0,00 | 0,000 | 0,00 | 0,00 | 0,00 | 3.058,92 | 314,333 | CONSCIENTE |
| 10 | Campus de Ensino Recife | 05776503.8 | 0,000 | 79,86 | 58,000 | 661,14 | 0,000 | 0,00 | 12,79 | 5,80 | 759,59 | 0,000 | NÃO DISPONÍVEL |
| 11 | Centro Integrado de Comunicação | 05779395.3 | 14,000 | 128,30 | 14,000 | 128,30 | 0,000 | 0,00 | 4,68 | 2,11 | 263,39 | 10,833 | ALERTA |
| 12 | Centro Integrado de Inteligência de Defesa Social | 05779119.5 | 16,000 | 152,52 | 16,000 | 152,52 | 0,000 | 0,00 | 5,18 | 2,34 | 312,56 | 22,833 | CONSCIENTE |
| 13 | Companhia de Transporte Urbano de Recife | 05778745.7 | | | | | | | | | | 0,000 | NÃO DISPONÍVEL |
| 14 | Complexo Policial Siqueira Campos | 05377497.0 | | | | | | | | | | 0,000 | NÃO DISPONÍVEL |
| 15 | Célula da Guarda de Materiais | 05778800.3 | 9,000 | 79,86 | 9,000 | 79,86 | 0,000 | 0,00 | 14,07 | 6,41 | 180,20 | 29,333 | CONSCIENTE |
| 16 | Gerência de Arquitetura e Engenharia | 05779394.5 | 37,000 | 406,83 | 37,000 | 406,83 | 0,000 | 0,00 | 6,72 | 3,08 | 823,46 | 20,667 | ABUSIVO |
| 17 | Grupamento Tático Aéreo de Caruaru | 10875416.2 | 7,000 | 79,86 | 0,000 | 0,00 | 0,000 | 0,00 | 6,92 | 3,09 | 89,87 | 14,500 | CONSCIENTE |
| 18 | Instituto de Criminalística de Recife | 06102721.1 | 374,000 | 4.487,90 | 374,000 | 4.487,90 | 0,000 | 30,50 | 192,69 | 87,22 | 9.286,21 | 401,667 | CONSCIENTE |
| 19 | Instituto de Criminalística de Salgueiro | 02109026.3 | 39,000 | 431,05 | 39,000 | 344,84 | 0,000 | 0,00 | 7,73 | 3,47 | 787,09 | 58,500 | CONSCIENTE |
| 20 | Instituto de Criminalística do Agreste Central | 00661320.9 | 17,000 | 164,63 | 17,000 | 164,63 | 0,000 | 0,00 | 6,20 | 2,83 | 338,29 | 17,333 | CONSCIENTE |
| 21 | Instituto de Criminalística do Sertão do São Francisco | 01857661.9 | 159,000 | 1.884,25 | 159,000 | 1.507,40 | 0,000 | 0,00 | 9,40 | 4,48 | 3.405,53 | 134,333 | ALERTA |
| 22 | Instituto de Medicina Legal Antônio Persivo Cunha | 05777524.6 | 233,000 | 2.780,39 | 233,000 | 2.780,39 | 0,000 | 0,00 | 111,63 | 50,66 | 5.723,07 | 245,167 | CONSCIENTE |
| 23 | Núcleo de Prevenção a Violência | 05393203.7 | 7,000 | 79,86 | 0,000 | 0,00 | 0,000 | 0,00 | 0,00 | 0,00 | 79,86 | 7,000 | CONSCIENTE |
| 24 | Núcleo de Segurança Comunitária de Olinda | 01579024.5 | 6,000 | 79,86 | 0,000 | 0,00 | 0,000 | 0,00 | 0,00 | 0,00 | 79,86 | 12,000 | CONSCIENTE |
| 25 | Núcleo de Segurança Comunitária de Rio Formoso | 02055807.5 | 6,000 | 79,86 | 6,000 | 63,89 | 0,000 | 0,00 | 0,00 | 0,00 | 143,75 | 13,833 | CONSCIENTE |
| 26 | Núcleo Integrado de Segurança Comunitária de Garanhuns | 00965534.4 | | | | | | | | | | 0,000 | NÃO DISPONÍVEL |
| 27 | Núcleo Integrado de Segurança Comunitária de Petrolina | 01840474.5 | 10,000 | 79,86 | 10,000 | 63,89 | 0,000 | 0,00 | 2,91 | 1,32 | 147,98 | 10,000 | CONSCIENTE |
| 28 | SDS/Bom Conselho | 00310562.8 | 49,000 | 552,15 | 0,000 | 0,00 | 0,000 | 0,00 | 9,46 | 4,29 | 565,90 | 43,333 | ALERTA |
| 29 | SDS/Cabo de Santo Agostinho | 00435570.9 | 10,000 | 79,86 | 0,000 | 0,00 | 0,000 | 0,00 | 1,61 | 0,73 | 82,20 | 10,000 | CONSCIENTE |
| 30 | Secretaria de Defesa Social (CASA) | 10487268.3 | 85,000 | 988,11 | 0,000 | 0,00 | 0,000 | 0,00 | 5,59 | 2,57 | 996,27 | 41,833 | ABUSIVO |
| 31 | Secretaria de Defesa Social (SEDE) | 05779202.7 | 188,000 | 2.235,44 | 188,000 | 2.235,44 | 0,000 | 0,00 | 75,36 | 34,22 | 4.580,46 | 179,833 | ADEQUADO |
| Total | | | 2.454,000 | 28.290,61 | 1.160,000 | 13.077,03 | 0,000 | 30,50 | 596,58 | 270,94 | 42.265,66 | 2.454,500 | |

Unidade Regional de Polícia Científica Mata Sul

0020223.8

NÃO DISPONÍVEL
19,4%



CONSCIENTE
51,6%

| Classificação | Legenda |
|----------------|--|
| CONSCIENTE | Será considerado consumo consciente, de cor azul, o consumo inferior ao valor consumido na média dos seis últimos meses |
| ADEQUADO | Será considerado consumo adequado, de cor verde, o consumo em valor igual ou até 10% superior ao valor consumido na média dos seis últimos meses |
| ALERTA | Será considerado como alerta, de cor amarela, o consumo que exceda em 11% a 50% o valor consumido na média dos seis últimos meses |
| ABUSIVO | Será considerado consumo abusivo, de cor vermelha, consumo que exceda 50% ou mais o valor consumido na média dos seis últimos meses |
| NÃO DISPONÍVEL | Será considerado consumo não disponível, de cor branca, quando não houver registro ou valores de consumo |



Consumo Mensal de Água

Em cumprimento à LEI nº 16.847, de 3 de ABRIL de 2020

Referência 10/2024

| Area Integrada de Segurança da Bezerros | | | | | | | | | | |
|---|----------------------|---------------------|------------------------|-----------------------|----------------------------|---------------------------|--------------|-------------|-----------------------|---------------|
| Mês de Referência | Consumo de Água (m³) | Valor da Água (R\$) | Consumo de Esgoto (m³) | Valor do Esgoto (R\$) | Consumo de Carro-Pipa (m³) | Valor do Carro-Pipa (R\$) | Multas (R\$) | Juros (R\$) | Total da Fatura (R\$) | Classificação |
| 05/2024 | 62,000 | 709,58 | 0,000 | 0,00 | 0,000 | 0,00 | 0,00 | 0,00 | 709,58 | CONSCIENTE |

| Histórico | | | | | | | | | |
|------------------|----------------------|---------------------|------------------------|-----------------------|----------------------------|---------------------------|--------------|-------------|-----------------------|
| Meses Anteriores | Consumo de Água (m³) | Valor da Água (R\$) | Consumo de Esgoto (m³) | Valor do Esgoto (R\$) | Consumo de Carro-Pipa (m³) | Valor do Carro-Pipa (R\$) | Multas (R\$) | Juros (R\$) | Total da Fatura (R\$) |
| 09/2024 | 83,000 | 963,89 | 0,000 | 0,00 | 1,310 | 4,00 | 0,00 | 0,00 | 967,89 |
| 08/2024 | 150,000 | 1.775,26 | 0,000 | 0,00 | 0,000 | 0,00 | 0,00 | 0,00 | 1.775,26 |
| 07/2024 | 80,000 | 927,56 | 0,000 | 0,00 | 0,000 | 0,00 | 10,06 | 6,64 | 944,26 |
| 06/2024 | 117,000 | 1.375,63 | 0,000 | 0,00 | 0,000 | 0,00 | | | 1.375,63 |
| 05/2024 | 62,000 | 709,58 | 0,000 | 0,00 | 0,000 | 0,00 | 0,00 | 0,00 | 709,58 |
| 04/2024 | 55,000 | 624,81 | 0,000 | 0,00 | 12,960 | 39,53 | 18,65 | 18,16 | 701,15 |
| Média | 91,167 | 1.062,79 | 0,000 | 0,00 | 2,378 | 7,26 | 5,74 | 4,96 | 1.078,96 |

| Classificação | Legenda |
|----------------|--|
| CONSCIENTE | Será considerado consumo consciente, de cor azul, o consumo inferior ao valor consumido na média dos seis últimos meses |
| ADEQUADO | Será considerado consumo adequado, de cor verde, o consumo em valor igual ou até 10% superior ao valor consumido na média dos seis últimos meses |
| ALERTA | Será considerado como alerta, de cor amarela, o consumo que exceda em 11% a 50% o valor consumido na média dos seis últimos meses |
| ABUSIVO | Será considerado consumo abusivo, de cor vermelha, consumo que exceda 50% ou mais o valor consumido na média dos seis últimos meses |
| NÃO DISPONÍVEL | Será considerado consumo não disponível, de cor branca, quando não houver registro ou valores de consumo |



Consumo Mensal de Água

Em cumprimento à LEI nº 16.847, de 3 de ABRIL de 2020

Referência 10/2024

| Area Integrada de Segurança da Várzea | | | | | | | | | | |
|---------------------------------------|----------------------|---------------------|------------------------|-----------------------|----------------------------|---------------------------|--------------|-------------|-----------------------|---------------|
| Mês de Referência | Consumo de Água (m³) | Valor da Água (R\$) | Consumo de Esgoto (m³) | Valor do Esgoto (R\$) | Consumo de Carro-Pipa (m³) | Valor do Carro-Pipa (R\$) | Multas (R\$) | Juros (R\$) | Total da Fatura (R\$) | Classificação |
| 10/2024 | 157,000 | 1.860,03 | 0,000 | 0,00 | 0,000 | 0,00 | 19,61 | 8,96 | 1.888,60 | ABUSIVO |

| Histórico | | | | | | | | | |
|------------------|----------------------|---------------------|------------------------|-----------------------|----------------------------|---------------------------|--------------|-------------|-----------------------|
| Meses Anteriores | Consumo de Água (m³) | Valor da Água (R\$) | Consumo de Esgoto (m³) | Valor do Esgoto (R\$) | Consumo de Carro-Pipa (m³) | Valor do Carro-Pipa (R\$) | Multas (R\$) | Juros (R\$) | Total da Fatura (R\$) |
| 09/2024 | 162,000 | 1.920,58 | 0,000 | 0,00 | 0,000 | 0,00 | 0,00 | 0,00 | 1.920,58 |
| 08/2024 | 78,000 | 903,34 | 0,000 | 0,00 | 0,000 | 0,00 | 0,00 | 0,00 | 903,34 |
| 07/2024 | 83,000 | 963,89 | 0,000 | 0,00 | 0,000 | 0,00 | 25,57 | 16,87 | 1.006,33 |
| 06/2024 | 91,000 | 1.060,77 | 0,000 | 0,00 | 0,000 | 0,00 | 0,00 | 0,00 | 1.060,77 |
| 05/2024 | 65,000 | 745,91 | 0,000 | 0,00 | 0,000 | 0,00 | 0,00 | 0,00 | 745,91 |
| 04/2024 | 33,000 | 358,39 | 0,000 | 0,00 | 0,000 | 0,00 | 32,11 | 31,26 | 421,76 |
| Média | 85,333 | 992,15 | 0,000 | 0,00 | 0,000 | 0,00 | 9,61 | 8,02 | 1.009,78 |

| Classificação | Legenda |
|----------------|--|
| CONSCIENTE | Será considerado consumo consciente, de cor azul, o consumo inferior ao valor consumido na média dos seis últimos meses |
| ADEQUADO | Será considerado consumo adequado, de cor verde, o consumo em valor igual ou até 10% superior ao valor consumido na média dos seis últimos meses |
| ALERTA | Será considerado como alerta, de cor amarela, o consumo que exceda em 11% a 50% o valor consumido na média dos seis últimos meses |
| ABUSIVO | Será considerado consumo abusivo, de cor vermelha, consumo que exceda 50% ou mais o valor consumido na média dos seis últimos meses |
| NÃO DISPONÍVEL | Será considerado consumo não disponível, de cor branca, quando não houver registro ou valores de consumo |



Consumo Mensal de Água

Em cumprimento à LEI nº 16.847, de 3 de ABRIL de 2020

Referência 10/2024

| Area Integrada de Segurança de Afogados da Ingazeira | | | | | | | | | | |
|--|----------------------|---------------------|------------------------|-----------------------|----------------------------|---------------------------|--------------|-------------|-----------------------|---------------|
| Mês de Referência | Consumo de Água (m³) | Valor da Água (R\$) | Consumo de Esgoto (m³) | Valor do Esgoto (R\$) | Consumo de Carro-Pipa (m³) | Valor do Carro-Pipa (R\$) | Multas (R\$) | Juros (R\$) | Total da Fatura (R\$) | Classificação |
| 10/2024 | 212,000 | 2.526,08 | 0,000 | 0,00 | 0,000 | 0,00 | 41,16 | 18,89 | 2.586,13 | ALERTA |

| Histórico | | | | | | | | | |
|------------------|----------------------|---------------------|------------------------|-----------------------|----------------------------|---------------------------|--------------|-------------|-----------------------|
| Meses Anteriores | Consumo de Água (m³) | Valor da Água (R\$) | Consumo de Esgoto (m³) | Valor do Esgoto (R\$) | Consumo de Carro-Pipa (m³) | Valor do Carro-Pipa (R\$) | Multas (R\$) | Juros (R\$) | Total da Fatura (R\$) |
| 09/2024 | 200,000 | 2.380,76 | 0,000 | 0,00 | 0,000 | 0,00 | 0,00 | 0,00 | 2.380,76 |
| 08/2024 | 188,000 | 2.235,44 | 0,000 | 0,00 | 0,000 | 0,00 | 0,00 | 0,00 | 2.235,44 |
| 07/2024 | 170,000 | 2.017,46 | 0,000 | 0,00 | 0,000 | 0,00 | 62,14 | 41,01 | 2.120,61 |
| 06/2024 | 176,000 | 2.090,12 | 0,000 | 0,00 | 0,000 | 0,00 | 0,00 | 0,00 | 2.090,12 |
| 05/2024 | 155,000 | 1.835,81 | 0,000 | 0,00 | 0,000 | 0,00 | 0,00 | 0,00 | 1.835,81 |
| 04/2024 | 137,000 | 1.617,83 | 0,000 | 0,00 | 0,000 | 0,00 | 59,96 | 58,37 | 1.736,16 |
| Média | 171,000 | 2.029,57 | 0,000 | 0,00 | 0,000 | 0,00 | 20,35 | 16,56 | 2.066,48 |

| Classificação | Legenda |
|----------------|--|
| CONSCIENTE | Será considerado consumo consciente, de cor azul, o consumo inferior ao valor consumido na média dos seis últimos meses |
| ADEQUADO | Será considerado consumo adequado, de cor verde, o consumo em valor igual ou até 10% superior ao valor consumido na média dos seis últimos meses |
| ALERTA | Será considerado como alerta, de cor amarela, o consumo que exceda em 11% a 50% o valor consumido na média dos seis últimos meses |
| ABUSIVO | Será considerado consumo abusivo, de cor vermelha, consumo que exceda 50% ou mais o valor consumido na média dos seis últimos meses |
| NÃO DISPONÍVEL | Será considerado consumo não disponível, de cor branca, quando não houver registro ou valores de consumo |



Consumo Mensal de Água

Em cumprimento à LEI nº 16.847, de 3 de ABRIL de 2020

Referência 10/2024

| Area Integrada de Segurança de Apipucos | | | | | | | | | | |
|---|----------------------|---------------------|------------------------|-----------------------|----------------------------|---------------------------|--------------|-------------|-----------------------|---------------|
| Mês de Referência | Consumo de Água (m³) | Valor da Água (R\$) | Consumo de Esgoto (m³) | Valor do Esgoto (R\$) | Consumo de Carro-Pipa (m³) | Valor do Carro-Pipa (R\$) | Multas (R\$) | Juros (R\$) | Total da Fatura (R\$) | Classificação |
| 10/2024 | 138,000 | 1.629,94 | 0,000 | 0,00 | 0,000 | 0,00 | 44,18 | 19,98 | 1.694,10 | CONSCIENTE |

| Histórico | | | | | | | | | |
|------------------|----------------------|---------------------|------------------------|-----------------------|----------------------------|---------------------------|--------------|-------------|-----------------------|
| Meses Anteriores | Consumo de Água (m³) | Valor da Água (R\$) | Consumo de Esgoto (m³) | Valor do Esgoto (R\$) | Consumo de Carro-Pipa (m³) | Valor do Carro-Pipa (R\$) | Multas (R\$) | Juros (R\$) | Total da Fatura (R\$) |
| 09/2024 | 114,000 | 1.339,30 | 0,000 | 0,00 | 0,000 | 0,00 | 0,00 | 0,00 | 1.339,30 |
| 08/2024 | 147,000 | 1.738,93 | 0,000 | 0,00 | 0,000 | 0,00 | 0,00 | 0,00 | 1.738,93 |
| 07/2024 | 184,000 | 2.187,00 | 0,000 | 0,00 | 0,000 | 0,00 | 33,80 | 22,31 | 2.243,11 |
| 06/2024 | 137,000 | 1.617,83 | 0,000 | 0,00 | 0,000 | 0,00 | 0,00 | 0,00 | 1.617,83 |
| 05/2024 | 218,000 | 2.598,74 | 0,000 | 0,00 | 0,000 | 0,00 | 0,00 | 0,00 | 2.598,74 |
| 04/2024 | 150,000 | 1.775,26 | 0,000 | 0,00 | 0,000 | 0,00 | 38,65 | 37,62 | 1.851,53 |
| Média | 158,333 | 1.876,18 | 0,000 | 0,00 | 0,000 | 0,00 | 12,08 | 9,99 | 1.898,24 |

| Classificação | Legenda |
|----------------|--|
| CONSCIENTE | Será considerado consumo consciente, de cor azul, o consumo inferior ao valor consumido na média dos seis últimos meses |
| ADEQUADO | Será considerado consumo adequado, de cor verde, o consumo em valor igual ou até 10% superior ao valor consumido na média dos seis últimos meses |
| ALERTA | Será considerado como alerta, de cor amarela, o consumo que exceda em 11% a 50% o valor consumido na média dos seis últimos meses |
| ABUSIVO | Será considerado consumo abusivo, de cor vermelha, consumo que exceda 50% ou mais o valor consumido na média dos seis últimos meses |
| NÃO DISPONÍVEL | Será considerado consumo não disponível, de cor branca, quando não houver registro ou valores de consumo |



Consumo Mensal de Água

Em cumprimento à LEI nº 16.847, de 3 de ABRIL de 2020

Referência 10/2024

| Area Integrada de Segurança de Jaboatão | | | | | | | | | | |
|---|----------------------|---------------------|------------------------|-----------------------|----------------------------|---------------------------|--------------|-------------|-----------------------|---------------|
| Mês de Referência | Consumo de Água (m³) | Valor da Água (R\$) | Consumo de Esgoto (m³) | Valor do Esgoto (R\$) | Consumo de Carro-Pipa (m³) | Valor do Carro-Pipa (R\$) | Multas (R\$) | Juros (R\$) | Total da Fatura (R\$) | Classificação |
| 10/2024 | 73,000 | 842,79 | 0,000 | 0,00 | 0,000 | 0,00 | 17,08 | 7,76 | 867,63 | CONSCIENTE |

| Histórico | | | | | | | | | |
|------------------|----------------------|---------------------|------------------------|-----------------------|----------------------------|---------------------------|--------------|-------------|-----------------------|
| Meses Anteriores | Consumo de Água (m³) | Valor da Água (R\$) | Consumo de Esgoto (m³) | Valor do Esgoto (R\$) | Consumo de Carro-Pipa (m³) | Valor do Carro-Pipa (R\$) | Multas (R\$) | Juros (R\$) | Total da Fatura (R\$) |
| 09/2024 | 73,000 | 842,79 | 0,000 | 0,00 | 0,000 | 0,00 | 0,00 | 0,00 | 842,79 |
| 08/2024 | 73,000 | 842,79 | 0,000 | 0,00 | 0,000 | 0,00 | 0,00 | 0,00 | 842,79 |
| 07/2024 | 73,000 | 842,79 | 0,000 | 0,00 | 0,000 | 0,00 | 17,18 | 11,56 | 871,53 |
| 06/2024 | 73,000 | 842,79 | 0,000 | 0,00 | 0,000 | 0,00 | 0,00 | 0,00 | 842,79 |
| 05/2024 | 73,000 | 842,79 | 0,000 | 0,00 | 0,000 | 0,00 | 0,00 | 0,00 | 842,79 |
| 04/2024 | 73,000 | 842,79 | 0,000 | 0,00 | 0,000 | 0,00 | 0,00 | 0,00 | 842,79 |
| Média | 73,000 | 842,79 | 0,000 | 0,00 | 0,000 | 0,00 | 2,86 | 1,93 | 847,58 |

| Classificação | Legenda |
|----------------|--|
| CONSCIENTE | Será considerado consumo consciente, de cor azul, o consumo inferior ao valor consumido na média dos seis últimos meses |
| ADEQUADO | Será considerado consumo adequado, de cor verde, o consumo em valor igual ou até 10% superior ao valor consumido na média dos seis últimos meses |
| ALERTA | Será considerado como alerta, de cor amarela, o consumo que exceda em 11% a 50% o valor consumido na média dos seis últimos meses |
| ABUSIVO | Será considerado consumo abusivo, de cor vermelha, consumo que exceda 50% ou mais o valor consumido na média dos seis últimos meses |
| NÃO DISPONÍVEL | Será considerado consumo não disponível, de cor branca, quando não houver registro ou valores de consumo |



Consumo Mensal de Água

Em cumprimento à LEI nº 16.847, de 3 de ABRIL de 2020

Referência 10/2024

| Area Integrada de Segurança de Palmares | | | | | | | | | | |
|---|----------------------|---------------------|------------------------|-----------------------|----------------------------|---------------------------|--------------|-------------|-----------------------|---------------|
| Mês de Referência | Consumo de Água (m³) | Valor da Água (R\$) | Consumo de Esgoto (m³) | Valor do Esgoto (R\$) | Consumo de Carro-Pipa (m³) | Valor do Carro-Pipa (R\$) | Multas (R\$) | Juros (R\$) | Total da Fatura (R\$) | Classificação |
| 10/2024 | 290,000 | 2.732,96 | 0,000 | 0,00 | 0,000 | 0,00 | 0,00 | 0,00 | 2.732,96 | ADEQUADO |

| Histórico | | | | | | | | | |
|------------------|----------------------|---------------------|------------------------|-----------------------|----------------------------|---------------------------|--------------|-------------|-----------------------|
| Meses Anteriores | Consumo de Água (m³) | Valor da Água (R\$) | Consumo de Esgoto (m³) | Valor do Esgoto (R\$) | Consumo de Carro-Pipa (m³) | Valor do Carro-Pipa (R\$) | Multas (R\$) | Juros (R\$) | Total da Fatura (R\$) |
| 09/2024 | 277,000 | 0,00 | 0,000 | 0,00 | 0,000 | 0,00 | 0,00 | 0,00 | 2.610,45 |
| 08/2024 | 285,000 | 2.685,84 | 0,000 | 0,00 | 0,000 | 0,00 | 0,00 | 0,00 | 2.685,84 |
| 07/2024 | 253,000 | 2.384,27 | 0,000 | 0,00 | 0,000 | 0,00 | 0,00 | 0,00 | 2.384,27 |
| 06/2024 | 209,000 | 1.969,62 | 0,000 | 0,00 | 0,000 | 0,00 | 0,00 | 0,00 | 1.969,62 |
| 05/2024 | 344,000 | 3.241,86 | 0,000 | 0,00 | 0,000 | 0,00 | 0,00 | 0,00 | 3.241,86 |
| 04/2024 | 362,000 | 3.411,49 | 0,000 | 0,00 | 0,000 | 0,00 | 0,00 | 0,00 | 3.411,49 |
| Média | 288,333 | 2.282,18 | 0,000 | 0,00 | 0,000 | 0,00 | 0,00 | 0,00 | 2.717,26 |

| Classificação | Legenda |
|----------------|--|
| CONSCIENTE | Será considerado consumo consciente, de cor azul, o consumo inferior ao valor consumido na média dos seis últimos meses |
| ADEQUADO | Será considerado consumo adequado, de cor verde, o consumo em valor igual ou até 10% superior ao valor consumido na média dos seis últimos meses |
| ALERTA | Será considerado como alerta, de cor amarela, o consumo que exceda em 11% a 50% o valor consumido na média dos seis últimos meses |
| ABUSIVO | Será considerado consumo abusivo, de cor vermelha, consumo que exceda 50% ou mais o valor consumido na média dos seis últimos meses |
| NÃO DISPONÍVEL | Será considerado consumo não disponível, de cor branca, quando não houver registro ou valores de consumo |



Consumo Mensal de Água

Em cumprimento à LEI nº 16.847, de 3 de ABRIL de 2020

Referência 10/2024

| Area Integrada de Segurança de Prazeres | | | | | | | | | | |
|---|----------------------|---------------------|------------------------|-----------------------|----------------------------|---------------------------|--------------|-------------|-----------------------|----------------|
| Mês de Referência | Consumo de Água (m³) | Valor da Água (R\$) | Consumo de Esgoto (m³) | Valor do Esgoto (R\$) | Consumo de Carro-Pipa (m³) | Valor do Carro-Pipa (R\$) | Multas (R\$) | Juros (R\$) | Total da Fatura (R\$) | Classificação |
| 10/2024 | 0,000 | 79,86 | 0,000 | 0,00 | 0,000 | 0,00 | 1,61 | 0,73 | 82,20 | NÃO DISPONÍVEL |

| Histórico | | | | | | | | | |
|------------------|----------------------|---------------------|------------------------|-----------------------|----------------------------|---------------------------|--------------|-------------|-----------------------|
| Meses Anteriores | Consumo de Água (m³) | Valor da Água (R\$) | Consumo de Esgoto (m³) | Valor do Esgoto (R\$) | Consumo de Carro-Pipa (m³) | Valor do Carro-Pipa (R\$) | Multas (R\$) | Juros (R\$) | Total da Fatura (R\$) |
| 09/2024 | 0,000 | 79,86 | 0,000 | 0,00 | 0,000 | 0,00 | 0,00 | 0,00 | 79,86 |
| 08/2024 | 0,000 | 0,00 | 0,000 | 0,00 | 0,000 | 0,00 | 0,00 | 0,00 | 79,86 |
| 07/2024 | 0,000 | 79,86 | 0,000 | 0,00 | 0,000 | 0,00 | 1,59 | 1,05 | 82,50 |
| 06/2024 | 0,000 | 79,86 | 0,000 | 0,00 | 0,000 | 0,00 | 0,00 | 0,00 | 79,86 |
| 05/2024 | 0,000 | 79,86 | 0,000 | 0,00 | 0,000 | 0,00 | 0,00 | 0,00 | 79,86 |
| 04/2024 | 0,000 | 79,86 | 0,000 | 0,00 | 0,000 | 0,00 | 1,59 | 1,55 | 83,00 |
| Média | 0,000 | 66,55 | 0,000 | 0,00 | 0,000 | 0,00 | 0,53 | 0,43 | 80,82 |

| Classificação | Legenda |
|----------------|--|
| CONSCIENTE | Será considerado consumo consciente, de cor azul, o consumo inferior ao valor consumido na média dos seis últimos meses |
| ADEQUADO | Será considerado consumo adequado, de cor verde, o consumo em valor igual ou até 10% superior ao valor consumido na média dos seis últimos meses |
| ALERTA | Será considerado como alerta, de cor amarela, o consumo que exceda em 11% a 50% o valor consumido na média dos seis últimos meses |
| ABUSIVO | Será considerado consumo abusivo, de cor vermelha, consumo que exceda 50% ou mais o valor consumido na média dos seis últimos meses |
| NÃO DISPONÍVEL | Será considerado consumo não disponível, de cor branca, quando não houver registro ou valores de consumo |



Consumo Mensal de Água

Em cumprimento à LEI nº 16.847, de 3 de ABRIL de 2020

Referência 10/2024

| CAIS DE SANTA RITA | | | | | | | | | | |
|--------------------|----------------------|---------------------|------------------------|-----------------------|----------------------------|---------------------------|--------------|-------------|-----------------------|----------------|
| Mês de Referência | Consumo de Água (m³) | Valor da Água (R\$) | Consumo de Esgoto (m³) | Valor do Esgoto (R\$) | Consumo de Carro-Pipa (m³) | Valor do Carro-Pipa (R\$) | Multas (R\$) | Juros (R\$) | Total da Fatura (R\$) | Classificação |
| XXX | | | | | | | | | | NÃO DISPONÍVEL |

| Histórico | | | | | | | | | |
|------------------|----------------------|---------------------|------------------------|-----------------------|----------------------------|---------------------------|--------------|-------------|-----------------------|
| Meses Anteriores | Consumo de Água (m³) | Valor da Água (R\$) | Consumo de Esgoto (m³) | Valor do Esgoto (R\$) | Consumo de Carro-Pipa (m³) | Valor do Carro-Pipa (R\$) | Multas (R\$) | Juros (R\$) | Total da Fatura (R\$) |
| XXX | | | | | | | | | |
| | | | | | | | | | |
| | | | | | | | | | |
| | | | | | | | | | |
| | | | | | | | | | |
| | | | | | | | | | |
| Média | 0,000 | 0,00 | 0,000 | 0,00 | 0,000 | 0,00 | 0,00 | 0,00 | 0,00 |

| Classificação | Legenda |
|----------------|--|
| CONSCIENTE | Será considerado consumo consciente, de cor azul, o consumo inferior ao valor consumido na média dos seis últimos meses |
| ADEQUADO | Será considerado consumo adequado, de cor verde, o consumo em valor igual ou até 10% superior ao valor consumido na média dos seis últimos meses |
| ALERTA | Será considerado como alerta, de cor amarela, o consumo que exceda em 11% a 50% o valor consumido na média dos seis últimos meses |
| ABUSIVO | Será considerado consumo abusivo, de cor vermelha, consumo que exceda 50% ou mais o valor consumido na média dos seis últimos meses |
| NÃO DISPONÍVEL | Será considerado consumo não disponível, de cor branca, quando não houver registro ou valores de consumo |



Consumo Mensal de Água

Em cumprimento à LEI nº 16.847, de 3 de ABRIL de 2020

Referência 10/2024

| Campus de Ensino Metropolitano I | | | | | | | | | | |
|----------------------------------|----------------------|---------------------|------------------------|-----------------------|----------------------------|---------------------------|--------------|-------------|-----------------------|---------------|
| Mês de Referência | Consumo de Água (m³) | Valor da Água (R\$) | Consumo de Esgoto (m³) | Valor do Esgoto (R\$) | Consumo de Carro-Pipa (m³) | Valor do Carro-Pipa (R\$) | Multas (R\$) | Juros (R\$) | Total da Fatura (R\$) | Classificação |
| 10/2024 | 256,000 | 3.058,92 | 0,000 | 0,00 | 0,000 | 0,00 | 0,00 | 0,00 | 3.058,92 | CONSCIENTE |

| Histórico | | | | | | | | | |
|------------------|----------------------|---------------------|------------------------|-----------------------|----------------------------|---------------------------|--------------|-------------|-----------------------|
| Meses Anteriores | Consumo de Água (m³) | Valor da Água (R\$) | Consumo de Esgoto (m³) | Valor do Esgoto (R\$) | Consumo de Carro-Pipa (m³) | Valor do Carro-Pipa (R\$) | Multas (R\$) | Juros (R\$) | Total da Fatura (R\$) |
| 09/2024 | 286,000 | 3.422,22 | 0,000 | 0,00 | 0,000 | 0,00 | 86,85 | 38,69 | 3.547,76 |
| 08/2024 | 314,000 | 3.761,30 | 0,000 | 0,00 | 0,000 | 0,00 | 0,00 | 0,00 | 3.761,30 |
| 07/2024 | 362,000 | 4.342,58 | 0,000 | 0,00 | 0,000 | 0,00 | 0,00 | 0,00 | 4.342,58 |
| 06/2024 | 380,000 | 4.560,56 | 0,000 | 0,00 | 0,000 | 0,00 | 44,02 | 29,74 | 4.634,32 |
| 05/2024 | 290,000 | 3.470,66 | 0,000 | 0,00 | 0,000 | 0,00 | 0,00 | 0,00 | 3.470,66 |
| 04/2024 | 254,000 | 3.034,70 | 0,000 | 0,00 | 0,000 | 0,00 | 0,00 | 0,00 | 3.034,70 |
| Média | 314,333 | 3.765,34 | 0,000 | 0,00 | 0,000 | 0,00 | 21,81 | 11,41 | 3.798,55 |

| Classificação | Legenda |
|----------------|--|
| CONSCIENTE | Será considerado consumo consciente, de cor azul, o consumo inferior ao valor consumido na média dos seis últimos meses |
| ADEQUADO | Será considerado consumo adequado, de cor verde, o consumo em valor igual ou até 10% superior ao valor consumido na média dos seis últimos meses |
| ALERTA | Será considerado como alerta, de cor amarela, o consumo que exceda em 11% a 50% o valor consumido na média dos seis últimos meses |
| ABUSIVO | Será considerado consumo abusivo, de cor vermelha, consumo que exceda 50% ou mais o valor consumido na média dos seis últimos meses |
| NÃO DISPONÍVEL | Será considerado consumo não disponível, de cor branca, quando não houver registro ou valores de consumo |



Consumo Mensal de Água

Em cumprimento à LEI nº 16.847, de 3 de ABRIL de 2020

Referência 10/2024

| Campus de Ensino Recife | | | | | | | | | | |
|-------------------------|----------------------|---------------------|------------------------|-----------------------|----------------------------|---------------------------|--------------|-------------|-----------------------|----------------|
| Mês de Referência | Consumo de Água (m³) | Valor da Água (R\$) | Consumo de Esgoto (m³) | Valor do Esgoto (R\$) | Consumo de Carro-Pipa (m³) | Valor do Carro-Pipa (R\$) | Multas (R\$) | Juros (R\$) | Total da Fatura (R\$) | Classificação |
| 10/2024 | 0,000 | 79,86 | 58,000 | 661,14 | 0,000 | 0,00 | 12,79 | 5,80 | 759,59 | NÃO DISPONÍVEL |

| Histórico | | | | | | | | | |
|------------------|----------------------|---------------------|------------------------|-----------------------|----------------------------|---------------------------|--------------|-------------|-----------------------|
| Meses Anteriores | Consumo de Água (m³) | Valor da Água (R\$) | Consumo de Esgoto (m³) | Valor do Esgoto (R\$) | Consumo de Carro-Pipa (m³) | Valor do Carro-Pipa (R\$) | Multas (R\$) | Juros (R\$) | Total da Fatura (R\$) |
| 09/2024 | 0,000 | 79,86 | 42,000 | 467,38 | 0,000 | 0,00 | 0,00 | 0,00 | 547,24 |
| 08/2024 | 0,000 | 79,86 | 61,000 | 697,47 | 0,000 | 0,00 | 0,00 | 0,00 | 777,33 |
| 07/2024 | 0,000 | 79,86 | 49,000 | 552,15 | 0,000 | 0,00 | 11,67 | 11,67 | 651,38 |
| 06/2024 | 0,000 | 79,86 | 65,000 | 745,91 | 0,000 | 0,00 | 0,00 | 0,00 | 825,77 |
| 05/2024 | 0,000 | 79,86 | 63,000 | 721,69 | 0,000 | 0,00 | 0,00 | 0,00 | 801,55 |
| 04/2024 | 0,000 | 79,86 | 40,000 | 443,16 | 0,000 | 0,00 | 11,18 | 10,89 | 545,09 |
| Média | 0,000 | 79,86 | 53,333 | 604,63 | 0,000 | 0,00 | 3,81 | 3,76 | 691,39 |

| Classificação | Legenda |
|----------------|--|
| CONSCIENTE | Será considerado consumo consciente, de cor azul, o consumo inferior ao valor consumido na média dos seis últimos meses |
| ADEQUADO | Será considerado consumo adequado, de cor verde, o consumo em valor igual ou até 10% superior ao valor consumido na média dos seis últimos meses |
| ALERTA | Será considerado como alerta, de cor amarela, o consumo que exceda em 11% a 50% o valor consumido na média dos seis últimos meses |
| ABUSIVO | Será considerado consumo abusivo, de cor vermelha, consumo que exceda 50% ou mais o valor consumido na média dos seis últimos meses |
| NÃO DISPONÍVEL | Será considerado consumo não disponível, de cor branca, quando não houver registro ou valores de consumo |



Consumo Mensal de Água

Em cumprimento à LEI nº 16.847, de 3 de ABRIL de 2020

Referência 10/2024

| Centro Integrado de Comunicação | | | | | | | | | | |
|---------------------------------|----------------------|---------------------|------------------------|-----------------------|----------------------------|---------------------------|--------------|-------------|-----------------------|---------------|
| Mês de Referência | Consumo de Água (m³) | Valor da Água (R\$) | Consumo de Esgoto (m³) | Valor do Esgoto (R\$) | Consumo de Carro-Pipa (m³) | Valor do Carro-Pipa (R\$) | Multas (R\$) | Juros (R\$) | Total da Fatura (R\$) | Classificação |
| 10/2024 | 14,000 | 128,30 | 14,000 | 128,30 | 0,000 | 0,00 | 4,68 | 2,11 | 263,39 | ALERTA |

| Histórico | | | | | | | | | |
|------------------|----------------------|---------------------|------------------------|-----------------------|----------------------------|---------------------------|--------------|-------------|-----------------------|
| Meses Anteriores | Consumo de Água (m³) | Valor da Água (R\$) | Consumo de Esgoto (m³) | Valor do Esgoto (R\$) | Consumo de Carro-Pipa (m³) | Valor do Carro-Pipa (R\$) | Multas (R\$) | Juros (R\$) | Total da Fatura (R\$) |
| 09/2024 | 9,000 | 79,86 | 9,000 | 79,86 | 0,000 | 0,00 | 0,00 | 0,00 | 159,72 |
| 08/2024 | 10,000 | 79,86 | 10,000 | 79,86 | 0,000 | 0,00 | 0,00 | 0,00 | 159,72 |
| 07/2024 | 13,000 | 116,19 | 13,000 | 116,19 | 0,000 | 0,00 | 3,19 | 2,10 | 237,67 |
| 06/2024 | 12,000 | 104,08 | 12,000 | 104,08 | 0,000 | 0,00 | 0,00 | 0,00 | 208,16 |
| 05/2024 | 11,000 | 91,97 | 11,000 | 91,97 | 0,000 | 0,00 | 0,00 | 0,00 | 183,94 |
| 04/2024 | 10,000 | 79,86 | 10,000 | 79,86 | 0,000 | 0,00 | 6,10 | 5,93 | 171,75 |
| Média | 10,833 | 91,97 | 10,833 | 91,97 | 0,000 | 0,00 | 1,55 | 1,34 | 186,83 |

| Classificação | Legenda |
|----------------|--|
| CONSCIENTE | Será considerado consumo consciente, de cor azul, o consumo inferior ao valor consumido na média dos seis últimos meses |
| ADEQUADO | Será considerado consumo adequado, de cor verde, o consumo em valor igual ou até 10% superior ao valor consumido na média dos seis últimos meses |
| ALERTA | Será considerado como alerta, de cor amarela, o consumo que exceda em 11% a 50% o valor consumido na média dos seis últimos meses |
| ABUSIVO | Será considerado consumo abusivo, de cor vermelha, consumo que exceda 50% ou mais o valor consumido na média dos seis últimos meses |
| NÃO DISPONÍVEL | Será considerado consumo não disponível, de cor branca, quando não houver registro ou valores de consumo |



Consumo Mensal de Água

Em cumprimento à LEI nº 16.847, de 3 de ABRIL de 2020

Referência 10/2024

| Centro Integrado de Inteligência de Defesa Social | | | | | | | | | | |
|---|----------------------|---------------------|------------------------|-----------------------|----------------------------|---------------------------|--------------|-------------|-----------------------|---------------|
| Mês de Referência | Consumo de Água (m³) | Valor da Água (R\$) | Consumo de Esgoto (m³) | Valor do Esgoto (R\$) | Consumo de Carro-Pipa (m³) | Valor do Carro-Pipa (R\$) | Multas (R\$) | Juros (R\$) | Total da Fatura (R\$) | Classificação |
| 10/2024 | 16,000 | 152,52 | 16,000 | 152,52 | 0,000 | 0,00 | 5,18 | 2,34 | 312,56 | CONSCIENTE |

| Histórico | | | | | | | | | |
|------------------|----------------------|---------------------|------------------------|-----------------------|----------------------------|---------------------------|--------------|-------------|-----------------------|
| Meses Anteriores | Consumo de Água (m³) | Valor da Água (R\$) | Consumo de Esgoto (m³) | Valor do Esgoto (R\$) | Consumo de Carro-Pipa (m³) | Valor do Carro-Pipa (R\$) | Multas (R\$) | Juros (R\$) | Total da Fatura (R\$) |
| 09/2024 | 28,000 | 297,84 | 28,000 | 297,84 | 0,000 | 0,00 | 0,00 | 0,00 | 595,68 |
| 08/2024 | 40,000 | 443,16 | 40,000 | 443,16 | 0,000 | 0,00 | 0,00 | 0,00 | 886,32 |
| 07/2024 | 14,000 | 128,30 | 14,000 | 128,30 | 0,000 | 0,00 | 4,16 | 2,74 | 263,50 |
| 06/2024 | 16,000 | 152,52 | 16,000 | 152,52 | 0,000 | 0,00 | 0,00 | 0,00 | 305,04 |
| 05/2024 | 27,000 | 285,73 | 27,000 | 285,73 | 0,000 | 0,00 | 0,00 | 0,00 | 571,46 |
| 04/2024 | 12,000 | 104,08 | 12,000 | 104,08 | 0,000 | 0,00 | 6,58 | 6,41 | 221,15 |
| Média | 22,833 | 235,27 | 22,833 | 235,27 | 0,000 | 0,00 | 1,79 | 1,53 | 473,86 |

| Classificação | Legenda |
|----------------|--|
| CONSCIENTE | Será considerado consumo consciente, de cor azul, o consumo inferior ao valor consumido na média dos seis últimos meses |
| ADEQUADO | Será considerado consumo adequado, de cor verde, o consumo em valor igual ou até 10% superior ao valor consumido na média dos seis últimos meses |
| ALERTA | Será considerado como alerta, de cor amarela, o consumo que exceda em 11% a 50% o valor consumido na média dos seis últimos meses |
| ABUSIVO | Será considerado consumo abusivo, de cor vermelha, consumo que exceda 50% ou mais o valor consumido na média dos seis últimos meses |
| NÃO DISPONÍVEL | Será considerado consumo não disponível, de cor branca, quando não houver registro ou valores de consumo |



Consumo Mensal de Água

Em cumprimento à LEI nº 16.847, de 3 de ABRIL de 2020

Referência 10/2024

| Companhia de Transporte Urbano de Recife | | | | | | | | | | |
|--|----------------------|---------------------|------------------------|-----------------------|----------------------------|---------------------------|--------------|-------------|-----------------------|----------------|
| Mês de Referência | Consumo de Água (m³) | Valor da Água (R\$) | Consumo de Esgoto (m³) | Valor do Esgoto (R\$) | Consumo de Carro-Pipa (m³) | Valor do Carro-Pipa (R\$) | Multas (R\$) | Juros (R\$) | Total da Fatura (R\$) | Classificação |
| XXX | | | | | | | | | | NÃO DISPONÍVEL |

| Histórico | | | | | | | | | |
|------------------|----------------------|---------------------|------------------------|-----------------------|----------------------------|---------------------------|--------------|-------------|-----------------------|
| Meses Anteriores | Consumo de Água (m³) | Valor da Água (R\$) | Consumo de Esgoto (m³) | Valor do Esgoto (R\$) | Consumo de Carro-Pipa (m³) | Valor do Carro-Pipa (R\$) | Multas (R\$) | Juros (R\$) | Total da Fatura (R\$) |
| XXX | | | | | | | | | |
| | | | | | | | | | |
| | | | | | | | | | |
| | | | | | | | | | |
| | | | | | | | | | |
| | | | | | | | | | |
| Média | 0,000 | 0,00 | 0,000 | 0,00 | 0,000 | 0,00 | 0,00 | 0,00 | 0,00 |

| Classificação | Legenda |
|----------------|--|
| CONSCIENTE | Será considerado consumo consciente, de cor azul, o consumo inferior ao valor consumido na média dos seis últimos meses |
| ADEQUADO | Será considerado consumo adequado, de cor verde, o consumo em valor igual ou até 10% superior ao valor consumido na média dos seis últimos meses |
| ALERTA | Será considerado como alerta, de cor amarela, o consumo que exceda em 11% a 50% o valor consumido na média dos seis últimos meses |
| ABUSIVO | Será considerado consumo abusivo, de cor vermelha, consumo que exceda 50% ou mais o valor consumido na média dos seis últimos meses |
| NÃO DISPONÍVEL | Será considerado consumo não disponível, de cor branca, quando não houver registro ou valores de consumo |



Consumo Mensal de Água

Em cumprimento à LEI nº 16.847, de 3 de ABRIL de 2020

Referência 10/2024

| Complexo Policial Siqueira Campos | | | | | | | | | | |
|-----------------------------------|----------------------|---------------------|------------------------|-----------------------|----------------------------|---------------------------|--------------|-------------|-----------------------|----------------|
| Mês de Referência | Consumo de Água (m³) | Valor da Água (R\$) | Consumo de Esgoto (m³) | Valor do Esgoto (R\$) | Consumo de Carro-Pipa (m³) | Valor do Carro-Pipa (R\$) | Multas (R\$) | Juros (R\$) | Total da Fatura (R\$) | Classificação |
| XXX | | | | | | | | | | NÃO DISPONÍVEL |

| Histórico | | | | | | | | | |
|------------------|----------------------|---------------------|------------------------|-----------------------|----------------------------|---------------------------|--------------|-------------|-----------------------|
| Meses Anteriores | Consumo de Água (m³) | Valor da Água (R\$) | Consumo de Esgoto (m³) | Valor do Esgoto (R\$) | Consumo de Carro-Pipa (m³) | Valor do Carro-Pipa (R\$) | Multas (R\$) | Juros (R\$) | Total da Fatura (R\$) |
| XXX | | | | | | | | | |
| | | | | | | | | | |
| | | | | | | | | | |
| | | | | | | | | | |
| | | | | | | | | | |
| | | | | | | | | | |
| Média | 0,000 | 0,00 | 0,000 | 0,00 | 0,000 | 0,00 | 0,00 | 0,00 | 0,00 |

| Classificação | Legenda |
|----------------|--|
| CONSCIENTE | Será considerado consumo consciente, de cor azul, o consumo inferior ao valor consumido na média dos seis últimos meses |
| ADEQUADO | Será considerado consumo adequado, de cor verde, o consumo em valor igual ou até 10% superior ao valor consumido na média dos seis últimos meses |
| ALERTA | Será considerado como alerta, de cor amarela, o consumo que exceda em 11% a 50% o valor consumido na média dos seis últimos meses |
| ABUSIVO | Será considerado consumo abusivo, de cor vermelha, consumo que exceda 50% ou mais o valor consumido na média dos seis últimos meses |
| NÃO DISPONÍVEL | Será considerado consumo não disponível, de cor branca, quando não houver registro ou valores de consumo |



Consumo Mensal de Água

Em cumprimento à LEI nº 16.847, de 3 de ABRIL de 2020

Referência 10/2024

| Célula da Guarda de Materiais | | | | | | | | | | |
|-------------------------------|----------------------|---------------------|------------------------|-----------------------|----------------------------|---------------------------|--------------|-------------|-----------------------|---------------|
| Mês de Referência | Consumo de Água (m³) | Valor da Água (R\$) | Consumo de Esgoto (m³) | Valor do Esgoto (R\$) | Consumo de Carro-Pipa (m³) | Valor do Carro-Pipa (R\$) | Multas (R\$) | Juros (R\$) | Total da Fatura (R\$) | Classificação |
| 10/2024 | 9,000 | 79,86 | 9,000 | 79,86 | 0,000 | 0,00 | 14,07 | 6,41 | 180,20 | CONSCIENTE |

| Histórico | | | | | | | | | |
|------------------|----------------------|---------------------|------------------------|-----------------------|----------------------------|---------------------------|--------------|-------------|-----------------------|
| Meses Anteriores | Consumo de Água (m³) | Valor da Água (R\$) | Consumo de Esgoto (m³) | Valor do Esgoto (R\$) | Consumo de Carro-Pipa (m³) | Valor do Carro-Pipa (R\$) | Multas (R\$) | Juros (R\$) | Total da Fatura (R\$) |
| 09/2024 | 19,000 | 188,85 | 19,000 | 188,85 | 0,000 | 0,00 | 0,00 | 0,00 | 377,70 |
| 08/2024 | 9,000 | 79,86 | 9,000 | 79,86 | 0,000 | 0,00 | 0,00 | 0,00 | 159,72 |
| 07/2024 | 32,000 | 346,28 | 32,000 | 346,28 | 0,000 | 0,00 | 16,75 | 11,06 | 720,37 |
| 06/2024 | 36,000 | 394,72 | 36,000 | 394,72 | 0,000 | 0,00 | 0,00 | 0,00 | 789,44 |
| 05/2024 | 34,000 | 370,50 | 34,000 | 370,50 | 0,000 | 0,00 | 0,00 | 0,00 | 741,00 |
| 04/2024 | 46,000 | 515,82 | 46,000 | 515,82 | 0,000 | 0,00 | 23,53 | 22,91 | 1.078,08 |
| Média | 29,333 | 316,01 | 29,333 | 316,01 | 0,000 | 0,00 | 6,71 | 5,66 | 644,39 |

| Classificação | Legenda |
|----------------|--|
| CONSCIENTE | Será considerado consumo consciente, de cor azul, o consumo inferior ao valor consumido na média dos seis últimos meses |
| ADEQUADO | Será considerado consumo adequado, de cor verde, o consumo em valor igual ou até 10% superior ao valor consumido na média dos seis últimos meses |
| ALERTA | Será considerado como alerta, de cor amarela, o consumo que exceda em 11% a 50% o valor consumido na média dos seis últimos meses |
| ABUSIVO | Será considerado consumo abusivo, de cor vermelha, consumo que exceda 50% ou mais o valor consumido na média dos seis últimos meses |
| NÃO DISPONÍVEL | Será considerado consumo não disponível, de cor branca, quando não houver registro ou valores de consumo |



Consumo Mensal de Água

Em cumprimento à LEI nº 16.847, de 3 de ABRIL de 2020

Referência 10/2024

| Gerência de Arquitetura e Engenharia | | | | | | | | | | |
|--------------------------------------|----------------------|---------------------|------------------------|-----------------------|----------------------------|---------------------------|--------------|-------------|-----------------------|---------------|
| Mês de Referência | Consumo de Água (m³) | Valor da Água (R\$) | Consumo de Esgoto (m³) | Valor do Esgoto (R\$) | Consumo de Carro-Pipa (m³) | Valor do Carro-Pipa (R\$) | Multas (R\$) | Juros (R\$) | Total da Fatura (R\$) | Classificação |
| 10/2024 | 37,000 | 406,83 | 37,000 | 406,83 | 0,000 | 0,00 | 6,72 | 3,08 | 823,46 | ABUSIVO |

| Histórico | | | | | | | | | |
|------------------|----------------------|---------------------|------------------------|-----------------------|----------------------------|---------------------------|--------------|-------------|-----------------------|
| Meses Anteriores | Consumo de Água (m³) | Valor da Água (R\$) | Consumo de Esgoto (m³) | Valor do Esgoto (R\$) | Consumo de Carro-Pipa (m³) | Valor do Carro-Pipa (R\$) | Multas (R\$) | Juros (R\$) | Total da Fatura (R\$) |
| 09/2024 | 18,000 | 176,74 | 18,000 | 176,74 | 0,000 | 0,00 | 0,00 | 0,00 | 353,48 |
| 08/2024 | 23,000 | 237,29 | 23,000 | 237,29 | 0,000 | 0,00 | 0,00 | 0,00 | 474,58 |
| 07/2024 | 17,000 | 164,63 | 17,000 | 164,63 | 0,000 | 0,00 | 10,46 | 6,90 | 346,62 |
| 06/2024 | 21,000 | 213,07 | 21,000 | 213,07 | 0,000 | 0,00 | 0,00 | 0,00 | 426,14 |
| 05/2024 | 25,000 | 261,51 | 25,000 | 261,51 | 0,000 | 0,00 | 0,00 | 0,00 | 523,02 |
| 04/2024 | 20,000 | 200,96 | 20,000 | 200,96 | 0,000 | 0,00 | 8,03 | 7,82 | 417,77 |
| Média | 20,667 | 209,03 | 20,667 | 209,03 | 0,000 | 0,00 | 3,08 | 2,45 | 423,60 |

| Classificação | Legenda |
|----------------|--|
| CONSCIENTE | Será considerado consumo consciente, de cor azul, o consumo inferior ao valor consumido na média dos seis últimos meses |
| ADEQUADO | Será considerado consumo adequado, de cor verde, o consumo em valor igual ou até 10% superior ao valor consumido na média dos seis últimos meses |
| ALERTA | Será considerado como alerta, de cor amarela, o consumo que exceda em 11% a 50% o valor consumido na média dos seis últimos meses |
| ABUSIVO | Será considerado consumo abusivo, de cor vermelha, consumo que exceda 50% ou mais o valor consumido na média dos seis últimos meses |
| NÃO DISPONÍVEL | Será considerado consumo não disponível, de cor branca, quando não houver registro ou valores de consumo |



Consumo Mensal de Água

Em cumprimento à LEI nº 16.847, de 3 de ABRIL de 2020

Referência 10/2024

| Grupamento Tático Aéreo de Caruaru | | | | | | | | | | |
|------------------------------------|----------------------|---------------------|------------------------|-----------------------|----------------------------|---------------------------|--------------|-------------|-----------------------|---------------|
| Mês de Referência | Consumo de Água (m³) | Valor da Água (R\$) | Consumo de Esgoto (m³) | Valor do Esgoto (R\$) | Consumo de Carro-Pipa (m³) | Valor do Carro-Pipa (R\$) | Multas (R\$) | Juros (R\$) | Total da Fatura (R\$) | Classificação |
| 10/2024 | 7,000 | 79,86 | 0,000 | 0,00 | 0,000 | 0,00 | 6,92 | 3,09 | 89,87 | CONSCIENTE |

| Histórico | | | | | | | | | |
|------------------|----------------------|---------------------|------------------------|-----------------------|----------------------------|---------------------------|--------------|-------------|-----------------------|
| Meses Anteriores | Consumo de Água (m³) | Valor da Água (R\$) | Consumo de Esgoto (m³) | Valor do Esgoto (R\$) | Consumo de Carro-Pipa (m³) | Valor do Carro-Pipa (R\$) | Multas (R\$) | Juros (R\$) | Total da Fatura (R\$) |
| 09/2024 | 12,000 | 104,08 | 0,000 | 0,00 | 0,000 | 0,00 | 0,00 | 0,00 | 104,08 |
| 08/2024 | 35,000 | 382,61 | 0,000 | 0,00 | 0,000 | 0,00 | 0,00 | 0,00 | 382,61 |
| 07/2024 | 10,000 | 79,86 | 0,000 | 0,00 | | 265,35 | 1,59 | 1,05 | 347,85 |
| 06/2024 | 10,000 | 79,86 | 0,000 | 0,00 | 0,000 | 0,00 | 0,00 | 0,00 | 79,86 |
| 05/2024 | 10,000 | 79,86 | 0,000 | 0,00 | 0,000 | 97,60 | 0,00 | 0,00 | 177,46 |
| 04/2024 | 10,000 | 79,86 | 0,000 | 0,00 | 0,000 | 91,50 | 1,59 | 1,55 | 174,50 |
| Média | 14,500 | 134,36 | 0,000 | 0,00 | 0,000 | 75,74 | 0,53 | 0,43 | 211,06 |

| Classificação | Legenda |
|----------------|--|
| CONSCIENTE | Será considerado consumo consciente, de cor azul, o consumo inferior ao valor consumido na média dos seis últimos meses |
| ADEQUADO | Será considerado consumo adequado, de cor verde, o consumo em valor igual ou até 10% superior ao valor consumido na média dos seis últimos meses |
| ALERTA | Será considerado como alerta, de cor amarela, o consumo que exceda em 11% a 50% o valor consumido na média dos seis últimos meses |
| ABUSIVO | Será considerado consumo abusivo, de cor vermelha, consumo que exceda 50% ou mais o valor consumido na média dos seis últimos meses |
| NÃO DISPONÍVEL | Será considerado consumo não disponível, de cor branca, quando não houver registro ou valores de consumo |



Consumo Mensal de Água

Em cumprimento à LEI nº 16.847, de 3 de ABRIL de 2020

Referência 10/2024

| Instituto de Criminalística de Recife | | | | | | | | | | |
|---------------------------------------|----------------------|---------------------|------------------------|-----------------------|----------------------------|---------------------------|--------------|-------------|-----------------------|---------------|
| Mês de Referência | Consumo de Água (m³) | Valor da Água (R\$) | Consumo de Esgoto (m³) | Valor do Esgoto (R\$) | Consumo de Carro-Pipa (m³) | Valor do Carro-Pipa (R\$) | Multas (R\$) | Juros (R\$) | Total da Fatura (R\$) | Classificação |
| 10/2024 | 374,000 | 4.487,90 | 374,000 | 4.487,90 | 0,000 | 30,50 | 192,69 | 87,22 | 9.286,21 | CONSCIENTE |

| Histórico | | | | | | | | | |
|------------------|----------------------|---------------------|------------------------|-----------------------|----------------------------|---------------------------|--------------|-------------|-----------------------|
| Meses Anteriores | Consumo de Água (m³) | Valor da Água (R\$) | Consumo de Esgoto (m³) | Valor do Esgoto (R\$) | Consumo de Carro-Pipa (m³) | Valor do Carro-Pipa (R\$) | Multas (R\$) | Juros (R\$) | Total da Fatura (R\$) |
| 09/2024 | 390,000 | 4.681,66 | 390,000 | 4.681,66 | 0,000 | 0,00 | 0,00 | 0,00 | 9.363,32 |
| 08/2024 | 404,000 | 4.851,20 | 404,000 | 4.851,20 | 0,000 | 0,00 | 0,00 | 0,00 | 9.702,40 |
| 07/2024 | 397,000 | 4.766,43 | 397,000 | 4.766,43 | 0,000 | 0,00 | 154,32 | 101,85 | 9.789,03 |
| 06/2024 | 359,000 | 4.306,25 | 359,000 | 4.306,25 | 0,000 | 0,00 | 0,00 | 0,00 | 8.612,50 |
| 05/2024 | 424,000 | 5.093,40 | 424,000 | 5.093,40 | 0,000 | 0,00 | 0,00 | 0,00 | 10.186,80 |
| 04/2024 | 436,000 | 5.238,72 | 436,000 | 5.238,72 | 0,000 | 0,00 | 226,01 | 220,02 | 10.923,47 |
| Média | 401,667 | 4.822,94 | 401,667 | 4.822,94 | 0,000 | 0,00 | 63,39 | 53,65 | 9.762,92 |

| Classificação | Legenda |
|----------------|--|
| CONSCIENTE | Será considerado consumo consciente, de cor azul, o consumo inferior ao valor consumido na média dos seis últimos meses |
| ADEQUADO | Será considerado consumo adequado, de cor verde, o consumo em valor igual ou até 10% superior ao valor consumido na média dos seis últimos meses |
| ALERTA | Será considerado como alerta, de cor amarela, o consumo que exceda em 11% a 50% o valor consumido na média dos seis últimos meses |
| ABUSIVO | Será considerado consumo abusivo, de cor vermelha, consumo que exceda 50% ou mais o valor consumido na média dos seis últimos meses |
| NÃO DISPONÍVEL | Será considerado consumo não disponível, de cor branca, quando não houver registro ou valores de consumo |



Consumo Mensal de Água

Em cumprimento à LEI nº 16.847, de 3 de ABRIL de 2020

Referência 10/2024

| Instituto de Criminalística de Salgueiro | | | | | | | | | | |
|--|----------------------|---------------------|------------------------|-----------------------|----------------------------|---------------------------|--------------|-------------|-----------------------|---------------|
| Mês de Referência | Consumo de Água (m³) | Valor da Água (R\$) | Consumo de Esgoto (m³) | Valor do Esgoto (R\$) | Consumo de Carro-Pipa (m³) | Valor do Carro-Pipa (R\$) | Multas (R\$) | Juros (R\$) | Total da Fatura (R\$) | Classificação |
| 10/2024 | 39,000 | 431,05 | 39,000 | 344,84 | 0,000 | 0,00 | 7,73 | 3,47 | 787,09 | CONSCIENTE |

| Histórico | | | | | | | | | |
|------------------|----------------------|---------------------|------------------------|-----------------------|----------------------------|---------------------------|--------------|-------------|-----------------------|
| Meses Anteriores | Consumo de Água (m³) | Valor da Água (R\$) | Consumo de Esgoto (m³) | Valor do Esgoto (R\$) | Consumo de Carro-Pipa (m³) | Valor do Carro-Pipa (R\$) | Multas (R\$) | Juros (R\$) | Total da Fatura (R\$) |
| 09/2024 | 81,000 | 939,67 | 81,000 | 751,74 | 0,000 | 0,00 | 0,00 | 0,00 | 1.691,41 |
| 08/2024 | 40,000 | 443,16 | 40,000 | 354,53 | 0,000 | 0,00 | 0,00 | 0,00 | 797,69 |
| 07/2024 | 21,000 | 213,07 | 21,000 | 170,46 | 0,000 | 0,00 | 3,69 | 2,98 | 390,20 |
| 06/2024 | 95,000 | 1.109,21 | 95,000 | 887,37 | 0,000 | 0,00 | 0,00 | 0,00 | 1.996,58 |
| 05/2024 | 19,000 | 188,85 | 19,000 | 151,08 | 0,000 | 0,00 | 0,00 | 0,00 | 339,93 |
| 04/2024 | 95,000 | 1.109,21 | 95,000 | 887,37 | 0,000 | 0,00 | 0,00 | 0,00 | 1.996,58 |
| Média | 58,500 | 667,20 | 58,500 | 533,76 | 0,000 | 0,00 | 0,62 | 0,50 | 1.202,07 |

| Classificação | Legenda |
|----------------|--|
| CONSCIENTE | Será considerado consumo consciente, de cor azul, o consumo inferior ao valor consumido na média dos seis últimos meses |
| ADEQUADO | Será considerado consumo adequado, de cor verde, o consumo em valor igual ou até 10% superior ao valor consumido na média dos seis últimos meses |
| ALERTA | Será considerado como alerta, de cor amarela, o consumo que exceda em 11% a 50% o valor consumido na média dos seis últimos meses |
| ABUSIVO | Será considerado consumo abusivo, de cor vermelha, consumo que exceda 50% ou mais o valor consumido na média dos seis últimos meses |
| NÃO DISPONÍVEL | Será considerado consumo não disponível, de cor branca, quando não houver registro ou valores de consumo |



Consumo Mensal de Água

Em cumprimento à LEI nº 16.847, de 3 de ABRIL de 2020

Referência 10/2024

| Instituto de Criminalística do Agreste Central | | | | | | | | | | |
|--|----------------------|---------------------|------------------------|-----------------------|----------------------------|---------------------------|--------------|-------------|-----------------------|---------------|
| Mês de Referência | Consumo de Água (m³) | Valor da Água (R\$) | Consumo de Esgoto (m³) | Valor do Esgoto (R\$) | Consumo de Carro-Pipa (m³) | Valor do Carro-Pipa (R\$) | Multas (R\$) | Juros (R\$) | Total da Fatura (R\$) | Classificação |
| 10/2024 | 17,000 | 164,63 | 17,000 | 164,63 | 0,000 | 0,00 | 6,20 | 2,83 | 338,29 | CONSCIENTE |

| Histórico | | | | | | | | | |
|------------------|----------------------|---------------------|------------------------|-----------------------|----------------------------|---------------------------|--------------|-------------|-----------------------|
| Meses Anteriores | Consumo de Água (m³) | Valor da Água (R\$) | Consumo de Esgoto (m³) | Valor do Esgoto (R\$) | Consumo de Carro-Pipa (m³) | Valor do Carro-Pipa (R\$) | Multas (R\$) | Juros (R\$) | Total da Fatura (R\$) |
| 09/2024 | 18,000 | 176,74 | 18,000 | 176,74 | 0,000 | 0,00 | 0,00 | 0,00 | 353,48 |
| 08/2024 | 12,000 | 104,08 | 12,000 | 104,08 | 0,000 | 0,00 | 0,00 | 0,00 | 208,16 |
| 07/2024 | 16,000 | 152,52 | 16,000 | 152,52 | 0,000 | 0,00 | 8,03 | 5,30 | 318,37 |
| 06/2024 | 18,000 | 176,74 | 18,000 | 176,74 | 0,000 | 0,00 | 0,00 | 0,00 | 353,48 |
| 05/2024 | 18,000 | 176,74 | 18,000 | 176,74 | 0,000 | 0,00 | 0,00 | 0,00 | 353,48 |
| 04/2024 | 22,000 | 225,18 | 22,000 | 225,18 | 0,000 | 0,00 | 8,52 | 8,29 | 467,17 |
| Média | 17,333 | 168,67 | 17,333 | 168,67 | 0,000 | 0,00 | 2,76 | 2,27 | 342,36 |

| Classificação | Legenda |
|----------------|--|
| CONSCIENTE | Será considerado consumo consciente, de cor azul, o consumo inferior ao valor consumido na média dos seis últimos meses |
| ADEQUADO | Será considerado consumo adequado, de cor verde, o consumo em valor igual ou até 10% superior ao valor consumido na média dos seis últimos meses |
| ALERTA | Será considerado como alerta, de cor amarela, o consumo que exceda em 11% a 50% o valor consumido na média dos seis últimos meses |
| ABUSIVO | Será considerado consumo abusivo, de cor vermelha, consumo que exceda 50% ou mais o valor consumido na média dos seis últimos meses |
| NÃO DISPONÍVEL | Será considerado consumo não disponível, de cor branca, quando não houver registro ou valores de consumo |



Consumo Mensal de Água

Em cumprimento à LEI nº 16.847, de 3 de ABRIL de 2020

Referência 10/2024

| Instituto de Criminalística do Sertão do São Francisco | | | | | | | | | | |
|--|----------------------|---------------------|------------------------|-----------------------|----------------------------|---------------------------|--------------|-------------|-----------------------|---------------|
| Mês de Referência | Consumo de Água (m³) | Valor da Água (R\$) | Consumo de Esgoto (m³) | Valor do Esgoto (R\$) | Consumo de Carro-Pipa (m³) | Valor do Carro-Pipa (R\$) | Multas (R\$) | Juros (R\$) | Total da Fatura (R\$) | Classificação |
| 10/2024 | 159,000 | 1.884,25 | 159,000 | 1.507,40 | 0,000 | 0,00 | 9,40 | 4,48 | 3.405,53 | ALERTA |

| Histórico | | | | | | | | | |
|------------------|----------------------|---------------------|------------------------|-----------------------|----------------------------|---------------------------|--------------|-------------|-----------------------|
| Meses Anteriores | Consumo de Água (m³) | Valor da Água (R\$) | Consumo de Esgoto (m³) | Valor do Esgoto (R\$) | Consumo de Carro-Pipa (m³) | Valor do Carro-Pipa (R\$) | Multas (R\$) | Juros (R\$) | Total da Fatura (R\$) |
| 09/2024 | 171,000 | 2.029,57 | 171,000 | 1.623,66 | 0,000 | 0,00 | 0,00 | 0,00 | 3.653,23 |
| 08/2024 | 116,000 | 1.363,52 | 116,000 | 1.090,82 | 0,000 | 0,00 | 0,00 | 0,00 | 2.454,34 |
| 07/2024 | 24,000 | 249,40 | 24,000 | 199,52 | 0,000 | 0,00 | 32,52 | 21,46 | 502,90 |
| 06/2024 | 139,000 | 1.642,05 | 139,000 | 1.313,64 | 0,000 | 0,00 | 0,00 | 0,00 | 2.955,69 |
| 05/2024 | 180,000 | 2.138,56 | 180,000 | 1.710,85 | 0,000 | 0,00 | 0,00 | 0,00 | 3.849,41 |
| 04/2024 | 176,000 | 2.090,12 | 176,000 | 1.672,10 | 0,000 | 0,00 | 63,47 | 61,79 | 3.887,48 |
| Média | 134,333 | 1.585,54 | 134,333 | 1.268,43 | 0,000 | 0,00 | 16,00 | 13,88 | 2.883,84 |

| Classificação | Legenda |
|----------------|--|
| CONSCIENTE | Será considerado consumo consciente, de cor azul, o consumo inferior ao valor consumido na média dos seis últimos meses |
| ADEQUADO | Será considerado consumo adequado, de cor verde, o consumo em valor igual ou até 10% superior ao valor consumido na média dos seis últimos meses |
| ALERTA | Será considerado como alerta, de cor amarela, o consumo que exceda em 11% a 50% o valor consumido na média dos seis últimos meses |
| ABUSIVO | Será considerado consumo abusivo, de cor vermelha, consumo que exceda 50% ou mais o valor consumido na média dos seis últimos meses |
| NÃO DISPONÍVEL | Será considerado consumo não disponível, de cor branca, quando não houver registro ou valores de consumo |



Consumo Mensal de Água

Em cumprimento à LEI nº 16.847, de 3 de ABRIL de 2020

Referência 10/2024

| Instituto de Medicina Legal Antônio Persivo Cunha | | | | | | | | | | |
|---|----------------------|---------------------|------------------------|-----------------------|----------------------------|---------------------------|--------------|-------------|-----------------------|---------------|
| Mês de Referência | Consumo de Água (m³) | Valor da Água (R\$) | Consumo de Esgoto (m³) | Valor do Esgoto (R\$) | Consumo de Carro-Pipa (m³) | Valor do Carro-Pipa (R\$) | Multas (R\$) | Juros (R\$) | Total da Fatura (R\$) | Classificação |
| 10/2024 | 233,000 | 2.780,39 | 233,000 | 2.780,39 | 0,000 | 0,00 | 111,63 | 50,66 | 5.723,07 | CONSCIENTE |

| Histórico | | | | | | | | | |
|------------------|----------------------|---------------------|------------------------|-----------------------|----------------------------|---------------------------|--------------|-------------|-----------------------|
| Meses Anteriores | Consumo de Água (m³) | Valor da Água (R\$) | Consumo de Esgoto (m³) | Valor do Esgoto (R\$) | Consumo de Carro-Pipa (m³) | Valor do Carro-Pipa (R\$) | Multas (R\$) | Juros (R\$) | Total da Fatura (R\$) |
| 09/2024 | 260,000 | 3.107,36 | 260,000 | 3.107,36 | 0,000 | 0,00 | 0,00 | 0,00 | 6.214,72 |
| 08/2024 | 251,000 | 2.998,37 | 251,000 | 2.998,37 | 0,000 | 0,00 | 0,00 | 0,00 | 5.996,74 |
| 07/2024 | 231,000 | 2.756,17 | 231,000 | 2.756,17 | 0,000 | 0,00 | 104,91 | 69,24 | 5.686,49 |
| 06/2024 | 261,000 | 3.119,47 | 261,000 | 3.119,47 | 0,000 | 0,00 | 0,00 | 0,00 | 6.238,94 |
| 05/2024 | 240,000 | 2.865,16 | 240,000 | 2.865,16 | 0,000 | 0,00 | 0,00 | 0,00 | 5.730,32 |
| 04/2024 | 228,000 | 2.719,84 | 228,000 | 2.719,84 | 0,000 | 0,00 | 92,32 | 89,87 | 5.621,87 |
| Média | 245,167 | 2.927,73 | 245,167 | 2.927,73 | 0,000 | 0,00 | 32,87 | 26,52 | 5.914,85 |

| Classificação | Legenda |
|----------------|--|
| CONSCIENTE | Será considerado consumo consciente, de cor azul, o consumo inferior ao valor consumido na média dos seis últimos meses |
| ADEQUADO | Será considerado consumo adequado, de cor verde, o consumo em valor igual ou até 10% superior ao valor consumido na média dos seis últimos meses |
| ALERTA | Será considerado como alerta, de cor amarela, o consumo que exceda em 11% a 50% o valor consumido na média dos seis últimos meses |
| ABUSIVO | Será considerado consumo abusivo, de cor vermelha, consumo que exceda 50% ou mais o valor consumido na média dos seis últimos meses |
| NÃO DISPONÍVEL | Será considerado consumo não disponível, de cor branca, quando não houver registro ou valores de consumo |



Consumo Mensal de Água

Em cumprimento à LEI nº 16.847, de 3 de ABRIL de 2020

Referência 10/2024

| Núcleo de Prevenção a Violência | | | | | | | | | | |
|---------------------------------|----------------------|---------------------|------------------------|-----------------------|----------------------------|---------------------------|--------------|-------------|-----------------------|---------------|
| Mês de Referência | Consumo de Água (m³) | Valor da Água (R\$) | Consumo de Esgoto (m³) | Valor do Esgoto (R\$) | Consumo de Carro-Pipa (m³) | Valor do Carro-Pipa (R\$) | Multas (R\$) | Juros (R\$) | Total da Fatura (R\$) | Classificação |
| 10/2024 | 7,000 | 79,86 | 0,000 | 0,00 | 0,000 | 0,00 | 0,00 | 0,00 | 79,86 | CONSCIENTE |

| Histórico | | | | | | | | | |
|------------------|----------------------|---------------------|------------------------|-----------------------|----------------------------|---------------------------|--------------|-------------|-----------------------|
| Meses Anteriores | Consumo de Água (m³) | Valor da Água (R\$) | Consumo de Esgoto (m³) | Valor do Esgoto (R\$) | Consumo de Carro-Pipa (m³) | Valor do Carro-Pipa (R\$) | Multas (R\$) | Juros (R\$) | Total da Fatura (R\$) |
| 09/2024 | 7,000 | 79,86 | 0,000 | 0,00 | 0,000 | 0,00 | 1,59 | 0,71 | 82,16 |
| 08/2024 | 7,000 | 79,86 | 0,000 | 0,00 | 0,000 | 0,00 | 0,00 | 0,00 | 79,86 |
| 07/2024 | 7,000 | 79,86 | 0,000 | 0,00 | 0,000 | 0,00 | 0,00 | 0,00 | 79,86 |
| 06/2024 | 7,000 | 79,86 | 0,000 | 0,00 | 0,000 | 0,00 | 1,62 | 1,09 | 82,57 |
| 05/2024 | 7,000 | 79,86 | 0,000 | 0,00 | 0,000 | 0,00 | 0,00 | 0,00 | 79,86 |
| 04/2024 | 7,000 | 79,86 | 0,000 | 0,00 | 0,000 | 0,00 | 0,00 | 0,00 | 79,86 |
| Média | 7,000 | 79,86 | 0,000 | 0,00 | 0,000 | 0,00 | 0,54 | 0,30 | 80,70 |

| Classificação | Legenda |
|----------------|--|
| CONSCIENTE | Será considerado consumo consciente, de cor azul, o consumo inferior ao valor consumido na média dos seis últimos meses |
| ADEQUADO | Será considerado consumo adequado, de cor verde, o consumo em valor igual ou até 10% superior ao valor consumido na média dos seis últimos meses |
| ALERTA | Será considerado como alerta, de cor amarela, o consumo que exceda em 11% a 50% o valor consumido na média dos seis últimos meses |
| ABUSIVO | Será considerado consumo abusivo, de cor vermelha, consumo que exceda 50% ou mais o valor consumido na média dos seis últimos meses |
| NÃO DISPONÍVEL | Será considerado consumo não disponível, de cor branca, quando não houver registro ou valores de consumo |



Consumo Mensal de Água

Em cumprimento à LEI nº 16.847, de 3 de ABRIL de 2020

Referência 10/2024

| Núcleo de Segurança Comunitária de Olinda | | | | | | | | | | |
|---|----------------------|---------------------|------------------------|-----------------------|----------------------------|---------------------------|--------------|-------------|-----------------------|---------------|
| Mês de Referência | Consumo de Água (m³) | Valor da Água (R\$) | Consumo de Esgoto (m³) | Valor do Esgoto (R\$) | Consumo de Carro-Pipa (m³) | Valor do Carro-Pipa (R\$) | Multas (R\$) | Juros (R\$) | Total da Fatura (R\$) | Classificação |
| 10/2024 | 6,000 | 79,86 | 0,000 | 0,00 | 0,000 | 0,00 | 0,00 | 0,00 | 79,86 | CONSCIENTE |

| Histórico | | | | | | | | | |
|------------------|----------------------|---------------------|------------------------|-----------------------|----------------------------|---------------------------|--------------|-------------|-----------------------|
| Meses Anteriores | Consumo de Água (m³) | Valor da Água (R\$) | Consumo de Esgoto (m³) | Valor do Esgoto (R\$) | Consumo de Carro-Pipa (m³) | Valor do Carro-Pipa (R\$) | Multas (R\$) | Juros (R\$) | Total da Fatura (R\$) |
| 09/2024 | 18,000 | 176,74 | 0,000 | 0,00 | 0,000 | 0,00 | 8,37 | 3,73 | 188,84 |
| 08/2024 | 16,000 | 152,52 | 0,000 | 0,00 | 0,000 | 0,00 | 0,00 | 0,00 | 152,52 |
| 07/2024 | 38,000 | 418,94 | 0,000 | 0,00 | 0,000 | 0,00 | 0,00 | 0,00 | 418,94 |
| 06/2024 | 0,000 | 79,86 | 0,000 | 0,00 | 0,000 | 0,00 | 1,62 | 1,09 | 82,57 |
| 05/2024 | 0,000 | 79,86 | 0,000 | 0,00 | 0,000 | 0,00 | 0,00 | 0,00 | 79,86 |
| 04/2024 | 0,000 | 79,86 | 0,000 | 0,00 | 0,000 | 0,00 | 0,00 | 0,00 | 79,86 |
| Média | 12,000 | 164,63 | 0,000 | 0,00 | 0,000 | 0,00 | 1,67 | 0,80 | 167,10 |

| Classificação | Legenda |
|----------------|--|
| CONSCIENTE | Será considerado consumo consciente, de cor azul, o consumo inferior ao valor consumido na média dos seis últimos meses |
| ADEQUADO | Será considerado consumo adequado, de cor verde, o consumo em valor igual ou até 10% superior ao valor consumido na média dos seis últimos meses |
| ALERTA | Será considerado como alerta, de cor amarela, o consumo que exceda em 11% a 50% o valor consumido na média dos seis últimos meses |
| ABUSIVO | Será considerado consumo abusivo, de cor vermelha, consumo que exceda 50% ou mais o valor consumido na média dos seis últimos meses |
| NÃO DISPONÍVEL | Será considerado consumo não disponível, de cor branca, quando não houver registro ou valores de consumo |



Consumo Mensal de Água

Em cumprimento à LEI nº 16.847, de 3 de ABRIL de 2020

Referência 10/2024

| Núcleo de Segurança Comunitária de Rio Formoso | | | | | | | | | | |
|--|----------------------|---------------------|------------------------|-----------------------|----------------------------|---------------------------|--------------|-------------|-----------------------|---------------|
| Mês de Referência | Consumo de Água (m³) | Valor da Água (R\$) | Consumo de Esgoto (m³) | Valor do Esgoto (R\$) | Consumo de Carro-Pipa (m³) | Valor do Carro-Pipa (R\$) | Multas (R\$) | Juros (R\$) | Total da Fatura (R\$) | Classificação |
| 10/2024 | 6,000 | 79,86 | 6,000 | 63,89 | 0,000 | 0,00 | 0,00 | 0,00 | 143,75 | CONSCIENTE |

| Histórico | | | | | | | | | |
|------------------|----------------------|---------------------|------------------------|-----------------------|----------------------------|---------------------------|--------------|-------------|-----------------------|
| Meses Anteriores | Consumo de Água (m³) | Valor da Água (R\$) | Consumo de Esgoto (m³) | Valor do Esgoto (R\$) | Consumo de Carro-Pipa (m³) | Valor do Carro-Pipa (R\$) | Multas (R\$) | Juros (R\$) | Total da Fatura (R\$) |
| 09/2024 | 7,000 | 79,86 | 7,000 | 79,86 | 0,000 | 0,00 | 2,87 | 1,28 | 147,90 |
| 08/2024 | 9,000 | 79,86 | 9,000 | 63,89 | 0,000 | 0,00 | 0,00 | 0,00 | 143,75 |
| 07/2024 | 5,000 | 79,86 | 5,000 | 63,89 | 0,000 | 0,00 | 0,00 | 0,00 | 143,75 |
| 06/2024 | 8,000 | 79,86 | 8,000 | 63,89 | 0,000 | 0,00 | 10,48 | 7,05 | 161,28 |
| 05/2024 | 27,000 | 285,73 | 27,000 | 228,59 | 0,000 | 0,00 | 0,00 | 0,00 | 514,31 |
| 04/2024 | 27,000 | 285,73 | 27,000 | 228,59 | 0,000 | 0,00 | 0,00 | 0,00 | 514,31 |
| Média | 13,833 | 148,48 | 13,833 | 121,45 | 0,000 | 0,00 | 2,23 | 1,39 | 270,88 |

| Classificação | Legenda |
|----------------|--|
| CONSCIENTE | Será considerado consumo consciente, de cor azul, o consumo inferior ao valor consumido na média dos seis últimos meses |
| ADEQUADO | Será considerado consumo adequado, de cor verde, o consumo em valor igual ou até 10% superior ao valor consumido na média dos seis últimos meses |
| ALERTA | Será considerado como alerta, de cor amarela, o consumo que exceda em 11% a 50% o valor consumido na média dos seis últimos meses |
| ABUSIVO | Será considerado consumo abusivo, de cor vermelha, consumo que exceda 50% ou mais o valor consumido na média dos seis últimos meses |
| NÃO DISPONÍVEL | Será considerado consumo não disponível, de cor branca, quando não houver registro ou valores de consumo |



Consumo Mensal de Água

Em cumprimento à LEI nº 16.847, de 3 de ABRIL de 2020

Referência 10/2024

| Núcleo Integrado de Segurança Comunitária de Garanhuns | | | | | | | | | | |
|--|----------------------|---------------------|------------------------|-----------------------|----------------------------|---------------------------|--------------|-------------|-----------------------|----------------|
| Mês de Referência | Consumo de Água (m³) | Valor da Água (R\$) | Consumo de Esgoto (m³) | Valor do Esgoto (R\$) | Consumo de Carro-Pipa (m³) | Valor do Carro-Pipa (R\$) | Multas (R\$) | Juros (R\$) | Total da Fatura (R\$) | Classificação |
| XXX | | | | | | | | | | NÃO DISPONÍVEL |

| Histórico | | | | | | | | | |
|------------------|----------------------|---------------------|------------------------|-----------------------|----------------------------|---------------------------|--------------|-------------|-----------------------|
| Meses Anteriores | Consumo de Água (m³) | Valor da Água (R\$) | Consumo de Esgoto (m³) | Valor do Esgoto (R\$) | Consumo de Carro-Pipa (m³) | Valor do Carro-Pipa (R\$) | Multas (R\$) | Juros (R\$) | Total da Fatura (R\$) |
| XXX | | | | | | | | | |
| | | | | | | | | | |
| | | | | | | | | | |
| | | | | | | | | | |
| | | | | | | | | | |
| | | | | | | | | | |
| Média | 0,000 | 0,00 | 0,000 | 0,00 | 0,000 | 0,00 | 0,00 | 0,00 | 0,00 |

| Classificação | Legenda |
|----------------|--|
| CONSCIENTE | Será considerado consumo consciente, de cor azul, o consumo inferior ao valor consumido na média dos seis últimos meses |
| ADEQUADO | Será considerado consumo adequado, de cor verde, o consumo em valor igual ou até 10% superior ao valor consumido na média dos seis últimos meses |
| ALERTA | Será considerado como alerta, de cor amarela, o consumo que exceda em 11% a 50% o valor consumido na média dos seis últimos meses |
| ABUSIVO | Será considerado consumo abusivo, de cor vermelha, consumo que exceda 50% ou mais o valor consumido na média dos seis últimos meses |
| NÃO DISPONÍVEL | Será considerado consumo não disponível, de cor branca, quando não houver registro ou valores de consumo |



Consumo Mensal de Água

Em cumprimento à LEI nº 16.847, de 3 de ABRIL de 2020

Referência 10/2024

| Núcleo Integrado de Segurança Comunitária de Petrolina | | | | | | | | | | |
|--|----------------------|---------------------|------------------------|-----------------------|----------------------------|---------------------------|--------------|-------------|-----------------------|---------------|
| Mês de Referência | Consumo de Água (m³) | Valor da Água (R\$) | Consumo de Esgoto (m³) | Valor do Esgoto (R\$) | Consumo de Carro-Pipa (m³) | Valor do Carro-Pipa (R\$) | Multas (R\$) | Juros (R\$) | Total da Fatura (R\$) | Classificação |
| 10/2024 | 10,000 | 79,86 | 10,000 | 63,89 | 0,000 | 0,00 | 2,91 | 1,32 | 147,98 | CONSCIENTE |

| Histórico | | | | | | | | | |
|------------------|----------------------|---------------------|------------------------|-----------------------|----------------------------|---------------------------|--------------|-------------|-----------------------|
| Meses Anteriores | Consumo de Água (m³) | Valor da Água (R\$) | Consumo de Esgoto (m³) | Valor do Esgoto (R\$) | Consumo de Carro-Pipa (m³) | Valor do Carro-Pipa (R\$) | Multas (R\$) | Juros (R\$) | Total da Fatura (R\$) |
| 09/2024 | 10,000 | 79,86 | 10,000 | 63,89 | 0,000 | 0,00 | 0,00 | 0,00 | 143,75 |
| 08/2024 | 10,000 | 79,86 | 10,000 | 63,89 | 0,000 | 0,00 | 0,00 | 0,00 | 143,75 |
| 07/2024 | 10,000 | 79,86 | 10,000 | 63,89 | 0,000 | 0,00 | 2,87 | 1,89 | 148,51 |
| 06/2024 | 10,000 | 79,86 | 10,000 | 63,89 | 0,000 | 0,00 | 0,00 | 0,00 | 143,75 |
| 05/2024 | 10,000 | 79,86 | 10,000 | 63,89 | 0,000 | 0,00 | 0,00 | 0,00 | 143,75 |
| 04/2024 | 10,000 | 79,86 | 10,000 | 63,89 | 0,000 | 0,00 | 2,87 | 2,79 | 149,41 |
| Média | 10,000 | 79,86 | 10,000 | 63,89 | 0,000 | 0,00 | 0,96 | 0,78 | 145,49 |

| Classificação | Legenda |
|----------------|--|
| CONSCIENTE | Será considerado consumo consciente, de cor azul, o consumo inferior ao valor consumido na média dos seis últimos meses |
| ADEQUADO | Será considerado consumo adequado, de cor verde, o consumo em valor igual ou até 10% superior ao valor consumido na média dos seis últimos meses |
| ALERTA | Será considerado como alerta, de cor amarela, o consumo que exceda em 11% a 50% o valor consumido na média dos seis últimos meses |
| ABUSIVO | Será considerado consumo abusivo, de cor vermelha, consumo que exceda 50% ou mais o valor consumido na média dos seis últimos meses |
| NÃO DISPONÍVEL | Será considerado consumo não disponível, de cor branca, quando não houver registro ou valores de consumo |



Consumo Mensal de Água

Em cumprimento à LEI nº 16.847, de 3 de ABRIL de 2020

Referência 10/2024

| SDS/Bom Conselho | | | | | | | | | | |
|-------------------|----------------------|---------------------|------------------------|-----------------------|----------------------------|---------------------------|--------------|-------------|-----------------------|---------------|
| Mês de Referência | Consumo de Água (m³) | Valor da Água (R\$) | Consumo de Esgoto (m³) | Valor do Esgoto (R\$) | Consumo de Carro-Pipa (m³) | Valor do Carro-Pipa (R\$) | Multas (R\$) | Juros (R\$) | Total da Fatura (R\$) | Classificação |
| 10/2024 | 49,000 | 552,15 | 0,000 | 0,00 | 0,000 | 0,00 | 9,46 | 4,29 | 565,90 | ALERTA |

| Histórico | | | | | | | | | |
|------------------|----------------------|---------------------|------------------------|-----------------------|----------------------------|---------------------------|--------------|-------------|-----------------------|
| Meses Anteriores | Consumo de Água (m³) | Valor da Água (R\$) | Consumo de Esgoto (m³) | Valor do Esgoto (R\$) | Consumo de Carro-Pipa (m³) | Valor do Carro-Pipa (R\$) | Multas (R\$) | Juros (R\$) | Total da Fatura (R\$) |
| 09/2024 | 51,000 | 576,37 | 0,000 | 0,00 | 0,000 | 0,00 | 0,00 | 0,00 | 576,37 |
| 08/2024 | 42,000 | 467,38 | 0,000 | 0,00 | 0,000 | 0,00 | 0,00 | 0,00 | 467,38 |
| 07/2024 | 42,000 | 467,38 | 0,000 | 0,00 | 0,000 | 0,00 | 9,10 | 6,00 | 482,48 |
| 06/2024 | 41,000 | 455,27 | 0,000 | 0,00 | 0,000 | 0,00 | 0,00 | 0,00 | 455,27 |
| 05/2024 | 41,000 | 455,27 | 0,000 | 0,00 | 0,000 | 0,00 | 0,00 | 0,00 | 455,27 |
| 04/2024 | 43,000 | 479,49 | 0,000 | 0,00 | 0,000 | 0,00 | 9,10 | 8,86 | 497,45 |
| Média | 43,333 | 483,53 | 0,000 | 0,00 | 0,000 | 0,00 | 3,03 | 2,48 | 489,04 |

| Classificação | Legenda |
|----------------|--|
| CONSCIENTE | Será considerado consumo consciente, de cor azul, o consumo inferior ao valor consumido na média dos seis últimos meses |
| ADEQUADO | Será considerado consumo adequado, de cor verde, o consumo em valor igual ou até 10% superior ao valor consumido na média dos seis últimos meses |
| ALERTA | Será considerado como alerta, de cor amarela, o consumo que exceda em 11% a 50% o valor consumido na média dos seis últimos meses |
| ABUSIVO | Será considerado consumo abusivo, de cor vermelha, consumo que exceda 50% ou mais o valor consumido na média dos seis últimos meses |
| NÃO DISPONÍVEL | Será considerado consumo não disponível, de cor branca, quando não houver registro ou valores de consumo |



Consumo Mensal de Água

Em cumprimento à LEI nº 16.847, de 3 de ABRIL de 2020

Referência 10/2024

| SDS/Cabo de Santo Agostinho | | | | | | | | | | |
|-----------------------------|----------------------|---------------------|------------------------|-----------------------|----------------------------|---------------------------|--------------|-------------|-----------------------|---------------|
| Mês de Referência | Consumo de Água (m³) | Valor da Água (R\$) | Consumo de Esgoto (m³) | Valor do Esgoto (R\$) | Consumo de Carro-Pipa (m³) | Valor do Carro-Pipa (R\$) | Multas (R\$) | Juros (R\$) | Total da Fatura (R\$) | Classificação |
| 10/2024 | 10,000 | 79,86 | 0,000 | 0,00 | 0,000 | 0,00 | 1,61 | 0,73 | 82,20 | CONSCIENTE |

| Histórico | | | | | | | | | |
|------------------|----------------------|---------------------|------------------------|-----------------------|----------------------------|---------------------------|--------------|-------------|-----------------------|
| Meses Anteriores | Consumo de Água (m³) | Valor da Água (R\$) | Consumo de Esgoto (m³) | Valor do Esgoto (R\$) | Consumo de Carro-Pipa (m³) | Valor do Carro-Pipa (R\$) | Multas (R\$) | Juros (R\$) | Total da Fatura (R\$) |
| 09/2024 | 10,000 | 79,86 | 0,000 | 0,00 | 0,000 | 0,00 | 0,00 | 0,00 | 79,86 |
| 08/2024 | 10,000 | 79,86 | 0,000 | 0,00 | 0,000 | 0,00 | 0,00 | 0,00 | 79,86 |
| 07/2024 | 10,000 | 79,86 | 0,000 | 0,00 | 0,000 | 0,00 | 1,59 | 1,05 | 82,50 |
| 06/2024 | 10,000 | 79,86 | 0,000 | 0,00 | 0,000 | 0,00 | 0,00 | 0,00 | 79,86 |
| 05/2024 | 10,000 | 79,86 | 0,000 | 0,00 | 0,000 | 0,00 | 0,00 | 0,00 | 79,86 |
| 04/2024 | 10,000 | 79,86 | 0,000 | 0,00 | 0,000 | 0,00 | 1,59 | 1,55 | 83,00 |
| Média | 10,000 | 79,86 | 0,000 | 0,00 | 0,000 | 0,00 | 0,53 | 0,43 | 80,82 |

| Classificação | Legenda |
|----------------|--|
| CONSCIENTE | Será considerado consumo consciente, de cor azul, o consumo inferior ao valor consumido na média dos seis últimos meses |
| ADEQUADO | Será considerado consumo adequado, de cor verde, o consumo em valor igual ou até 10% superior ao valor consumido na média dos seis últimos meses |
| ALERTA | Será considerado como alerta, de cor amarela, o consumo que exceda em 11% a 50% o valor consumido na média dos seis últimos meses |
| ABUSIVO | Será considerado consumo abusivo, de cor vermelha, consumo que exceda 50% ou mais o valor consumido na média dos seis últimos meses |
| NÃO DISPONÍVEL | Será considerado consumo não disponível, de cor branca, quando não houver registro ou valores de consumo |



Consumo Mensal de Água

Em cumprimento à LEI nº 16.847, de 3 de ABRIL de 2020

Referência 10/2024

| Secretaria de Defesa Social (CASA) | | | | | | | | | | |
|------------------------------------|----------------------|---------------------|------------------------|-----------------------|----------------------------|---------------------------|--------------|-------------|-----------------------|---------------|
| Mês de Referência | Consumo de Água (m³) | Valor da Água (R\$) | Consumo de Esgoto (m³) | Valor do Esgoto (R\$) | Consumo de Carro-Pipa (m³) | Valor do Carro-Pipa (R\$) | Multas (R\$) | Juros (R\$) | Total da Fatura (R\$) | Classificação |
| 10/2024 | 85,000 | 988,11 | 0,000 | 0,00 | 0,000 | 0,00 | 5,59 | 2,57 | 996,27 | ABUSIVO |

| Histórico | | | | | | | | | |
|------------------|----------------------|---------------------|------------------------|-----------------------|----------------------------|---------------------------|--------------|-------------|-----------------------|
| Meses Anteriores | Consumo de Água (m³) | Valor da Água (R\$) | Consumo de Esgoto (m³) | Valor do Esgoto (R\$) | Consumo de Carro-Pipa (m³) | Valor do Carro-Pipa (R\$) | Multas (R\$) | Juros (R\$) | Total da Fatura (R\$) |
| 09/2024 | 87,000 | 1.012,33 | 0,000 | 0,00 | 0,000 | 0,00 | 0,00 | 0,00 | 1.012,33 |
| 08/2024 | 71,000 | 818,57 | 0,000 | 0,00 | 0,000 | 0,00 | 0,00 | 0,00 | 818,57 |
| 07/2024 | 26,000 | 273,62 | 0,000 | 0,00 | 0,000 | 0,00 | 9,10 | 6,00 | 288,72 |
| 06/2024 | 21,000 | 213,07 | 0,000 | 0,00 | 0,000 | 0,00 | 0,00 | 0,00 | 213,07 |
| 05/2024 | 24,000 | 249,40 | 0,000 | 0,00 | 0,000 | 0,00 | 0,00 | 0,00 | 249,40 |
| 04/2024 | 22,000 | 225,18 | 0,000 | 0,00 | 0,000 | 0,00 | 12,25 | 11,92 | 249,35 |
| Média | 41,833 | 465,36 | 0,000 | 0,00 | 0,000 | 0,00 | 3,56 | 2,99 | 471,91 |

| Classificação | Legenda |
|----------------|--|
| CONSCIENTE | Será considerado consumo consciente, de cor azul, o consumo inferior ao valor consumido na média dos seis últimos meses |
| ADEQUADO | Será considerado consumo adequado, de cor verde, o consumo em valor igual ou até 10% superior ao valor consumido na média dos seis últimos meses |
| ALERTA | Será considerado como alerta, de cor amarela, o consumo que exceda em 11% a 50% o valor consumido na média dos seis últimos meses |
| ABUSIVO | Será considerado consumo abusivo, de cor vermelha, consumo que exceda 50% ou mais o valor consumido na média dos seis últimos meses |
| NÃO DISPONÍVEL | Será considerado consumo não disponível, de cor branca, quando não houver registro ou valores de consumo |



Consumo Mensal de Água

Em cumprimento à LEI nº 16.847, de 3 de ABRIL de 2020

Referência 10/2024


| Secretaria de Defesa Social (SEDE) | | | | | | | | | | |
|------------------------------------|----------------------|---------------------|------------------------|-----------------------|----------------------------|---------------------------|--------------|-------------|-----------------------|---------------|
| Mês de Referência | Consumo de Água (m³) | Valor da Água (R\$) | Consumo de Esgoto (m³) | Valor do Esgoto (R\$) | Consumo de Carro-Pipa (m³) | Valor do Carro-Pipa (R\$) | Multas (R\$) | Juros (R\$) | Total da Fatura (R\$) | Classificação |
| 10/2024 | 188,000 | 2.235,44 | 188,000 | 2.235,44 | 0,000 | 0,00 | 75,36 | 34,22 | 4.580,46 | ADEQUADO |

| Histórico | | | | | | | | | |
|------------------|----------------------|---------------------|------------------------|-----------------------|----------------------------|---------------------------|--------------|-------------|-----------------------|
| Meses Anteriores | Consumo de Água (m³) | Valor da Água (R\$) | Consumo de Esgoto (m³) | Valor do Esgoto (R\$) | Consumo de Carro-Pipa (m³) | Valor do Carro-Pipa (R\$) | Multas (R\$) | Juros (R\$) | Total da Fatura (R\$) |
| 09/2024 | 186,000 | 2.211,22 | 186,000 | 2.211,22 | 0,000 | 0,00 | 0,00 | 0,00 | 4.422,44 |
| 08/2024 | 168,000 | 1.993,24 | 168,000 | 1.993,24 | 0,000 | 0,00 | 0,00 | 0,00 | 3.986,48 |
| 07/2024 | 157,000 | 1.860,03 | 157,000 | 1.860,03 | 0,000 | 0,00 | 72,94 | 48,14 | 3.841,14 |
| 06/2024 | 189,000 | 2.247,55 | 189,000 | 2.247,55 | 0,000 | 0,00 | 0,00 | 0,00 | 4.495,10 |
| 05/2024 | 188,000 | 2.235,44 | 188,000 | 2.235,44 | 0,000 | 0,00 | 0,00 | 0,00 | 4.470,88 |
| 04/2024 | 191,000 | 2.271,77 | 371,000 | 4.451,57 | 0,000 | 0,00 | 94,26 | 91,76 | 6.909,36 |
| Média | 179,833 | 2.136,54 | 209,833 | 2.499,84 | 0,000 | 0,00 | 27,87 | 23,32 | 4.687,57 |

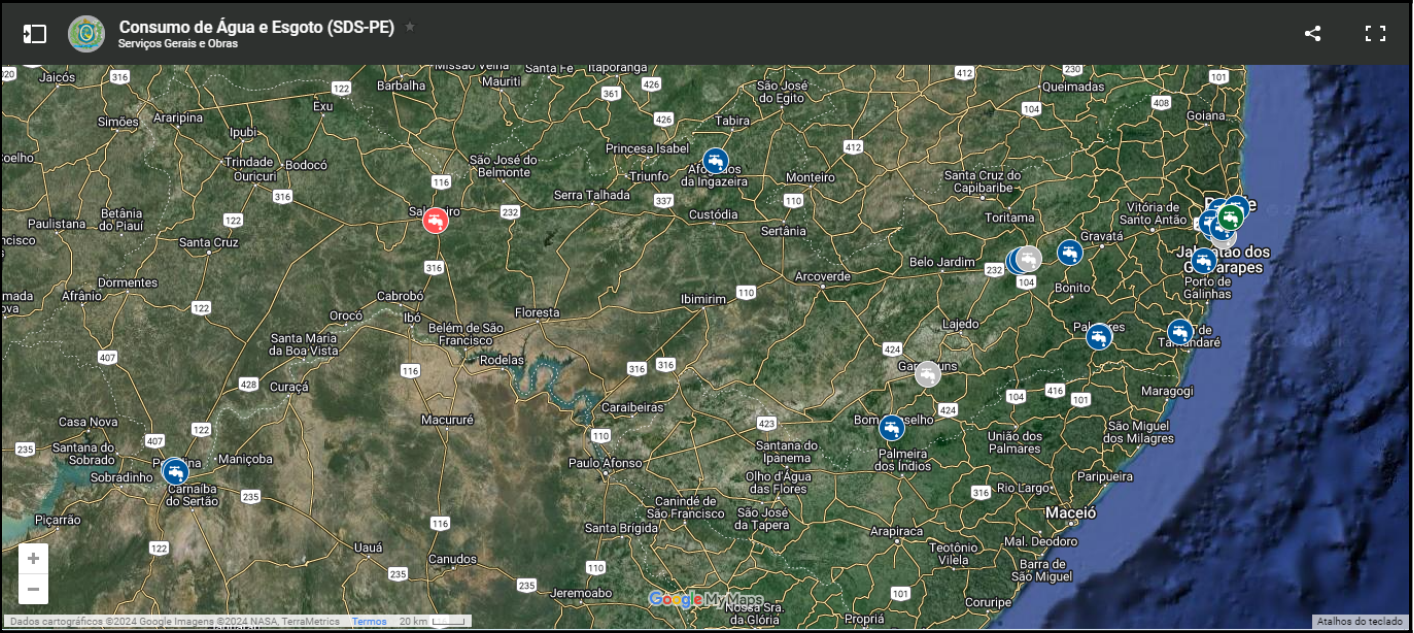
| Classificação | Legenda |
|----------------|--|
| CONSCIENTE | Será considerado consumo consciente, de cor azul, o consumo inferior ao valor consumido na média dos seis últimos meses |
| ADEQUADO | Será considerado consumo adequado, de cor verde, o consumo em valor igual ou até 10% superior ao valor consumido na média dos seis últimos meses |
| ALERTA | Será considerado como alerta, de cor amarela, o consumo que exceda em 11% a 50% o valor consumido na média dos seis últimos meses |
| ABUSIVO | Será considerado consumo abusivo, de cor vermelha, consumo que exceda 50% ou mais o valor consumido na média dos seis últimos meses |
| NÃO DISPONÍVEL | Será considerado consumo não disponível, de cor branca, quando não houver registro ou valores de consumo |



Mapa de Consumo de Água e Esgotamento Sanitário



ACESSE AQUI

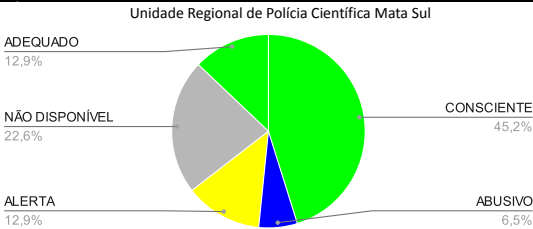


The screenshot displays a web application titled 'Consumo de Água e Esgoto (SDS-PE)' with a sub-header 'Serviços Gerais e Obras'. It features a map of the state of Pernambuco, Brazil, with numerous municipalities labeled. Several locations are highlighted with blue circular icons containing a white water drop symbol, indicating specific data points for water consumption or sewage treatment. The map includes a scale bar at the bottom indicating 20 km and a copyright notice for 2024 Google Maps and TerraMetrics.



Consumo Mensal de Água e Esgotamento Sanitário

| | | | | | | | | | | | | Referência | 11/2024 |
|-------|--|------------|----------------------|---------------------|------------------------|-----------------------|----------------------------|---------------------------|--------------|-------------|-----------------------|----------------------------|----------------|
| # | Nome do Cliente | Matrícula | Consumo de Água (m3) | Valor da Água (R\$) | Consumo de Esgoto (m3) | Valor do Esgoto (R\$) | Consumo de Carro-Pipa (m3) | Valor do Carro-Pipa (R\$) | Multas (R\$) | Juros (R\$) | Total da Fatura (R\$) | Consumo Médio de Água (m3) | Classificação |
| 1 | Area Integrada de Segurança da Bezerros | 00271037.4 | 62,000 | 709,58 | 0,000 | 0,00 | 0,000 | 0,00 | 0,00 | 0,00 | 709,58 | 100,333 | CONSCIENTE |
| 2 | Area Integrada de Segurança da Várzea | 05487781.1 | 170,000 | 2.017,46 | 0,000 | 0,00 | 0,000 | 0,00 | 0,00 | 0,00 | 2.017,46 | 106,000 | ABUSIVO |
| 3 | Area Integrada de Segurança de Afogados da Ingazeira | 10372645.4 | 220,000 | 2.622,96 | 0,000 | 0,00 | 0,000 | 0,00 | 0,00 | 0,00 | 2.622,96 | 183,500 | ALERTA |
| 4 | Area Integrada de Segurança de Apipucos | 05472997.9 | 203,000 | 2.417,09 | 0,000 | 0,00 | 0,000 | 0,00 | 0,00 | 0,00 | 2.417,09 | 156,333 | ALERTA |
| 5 | Area Integrada de Segurança de Jaboatão | 05647296.7 | 73,000 | 842,79 | 0,000 | 0,00 | 0,000 | 0,00 | 0,00 | 0,00 | 842,79 | 73,000 | CONSCIENTE |
| 6 | Area Integrada de Segurança de Palmares | 0007905.9 | | | | | | | | | | 0,000 | NÃO DISPONÍVEL |
| 7 | Area Integrada de Segurança de Prazeres | 05558707.8 | 0,000 | 79,86 | 0,000 | 0,00 | 0,000 | 0,00 | 0,00 | 0,00 | 79,86 | 0,000 | NÃO DISPONÍVEL |
| 8 | CAIS DE SANTA RITA | 05378587.5 | | | | | | | | | | 0,000 | NÃO DISPONÍVEL |
| 9 | Campus de Ensino Metropolitano I | 05644079.8 | 271,000 | 3.240,57 | 0,000 | 0,00 | 0,000 | 0,00 | 0,00 | 0,00 | 3.240,57 | 314,667 | CONSCIENTE |
| 10 | Campus de Ensino Recife | 05776503.8 | 0,000 | 79,86 | 68,000 | 782,24 | 0,000 | 0,00 | 0,00 | 0,00 | 862,10 | 0,000 | NÃO DISPONÍVEL |
| 11 | Centro Integrado de Comunicação | 05779395.3 | 10,000 | 79,86 | 10,000 | 79,86 | 0,000 | 0,00 | 0,00 | 0,00 | 159,72 | 11,500 | CONSCIENTE |
| 12 | Centro Integrado de Inteligência de Defesa Social | 05779119.5 | 12,000 | 104,08 | 12,000 | 104,08 | 0,000 | 0,00 | 0,00 | | 208,16 | 23,500 | CONSCIENTE |
| 13 | Companhia de Transporte Urbano de Recife | 05778745.7 | | | | | | | | | | 0,000 | NÃO DISPONÍVEL |
| 14 | Complexo Policial Siqueira Campos | 05377497.0 | | | | | | | | | | 0,000 | NÃO DISPONÍVEL |
| 15 | Célula da Guarda de Materiais | 05778800.3 | 19,000 | 188,85 | 19,000 | 188,85 | 0,000 | 0,00 | 0,00 | 0,00 | 377,70 | 23,167 | CONSCIENTE |
| 16 | Gerência de Arquitetura e Engenharia | 05779394.5 | 24,000 | 249,40 | 24,000 | 249,40 | 0,000 | 0,00 | 0,00 | 0,00 | 498,80 | 23,500 | ADEQUADO |
| 17 | Grupamento Tático Aéreo de Caruaru | 10875416.2 | 4,000 | 79,86 | 0,000 | 0,00 | 0,000 | 91,50 | 0,00 | 0,00 | 171,36 | 14,000 | CONSCIENTE |
| 18 | Instituto de Criminalística de Recife | 06102721.1 | 628,000 | 7.563,84 | 628,000 | 7.563,84 | 0,000 | 0,00 | 0,00 | 0,00 | 15.127,68 | 391,333 | ABUSIVO |
| 19 | Instituto de Criminalística de Salgueiro | 02109026.3 | 28,000 | 297,84 | 28,000 | 238,27 | 0,000 | 0,00 | 0,00 | 0,00 | 536,11 | 49,167 | CONSCIENTE |
| 20 | Instituto de Criminalística do Agreste Central | 00661320.9 | 17,000 | 164,63 | 17,000 | 164,63 | 0,000 | 0,00 | 0,00 | 0,00 | 329,26 | 16,500 | ADEQUADO |
| 21 | Instituto de Criminalística do Sertão do São Francisco | 01857661.9 | 132,000 | 1.557,28 | 132,000 | 1.245,83 | 0,000 | 0,00 | 0,00 | 0,00 | 2.803,10 | 131,500 | ADEQUADO |
| 22 | Instituto de Medicina Legal Antônio Persivo Cunha | 05777524.6 | 185,000 | 2.199,11 | 185,000 | 2.199,11 | 0,000 | 0,00 | 0,00 | 0,00 | 4.398,22 | 246,000 | CONSCIENTE |
| 23 | Núcleo de Prevenção a Violência | 05393203.7 | 7,000 | 79,86 | 0,000 | 0,00 | 0,000 | 0,00 | 0,00 | 0,00 | 79,86 | 7,000 | CONSCIENTE |
| 24 | Núcleo de Segurança Comunitária de Olinda | 01579024.5 | 13,000 | 116,19 | 0,000 | 0,00 | 0,000 | 0,00 | 0,00 | 0,00 | 116,19 | 13,000 | CONSCIENTE |
| 25 | Núcleo de Segurança Comunitária de Rio Formoso | 02055807.5 | 6,000 | 79,86 | 6,000 | 63,89 | 0,000 | 0,00 | 0,00 | 0,00 | 143,75 | 10,333 | CONSCIENTE |
| 26 | Núcleo Integrado de Segurança Comunitária de Garanhuns | 00965534.4 | | | | | | | | | | 0,000 | NÃO DISPONÍVEL |
| 27 | Núcleo Integrado de Segurança Comunitária de Petrolina | 01840474.5 | 10,000 | 79,86 | 10,000 | 63,89 | 0,000 | 0,00 | 0,00 | 0,00 | 143,75 | 10,000 | CONSCIENTE |
| 28 | SDS/Bom Conselho | 00310562.8 | 54,000 | 612,70 | 0,000 | 0,00 | 0,000 | 0,00 | 0,00 | 0,00 | 612,70 | 44,333 | ALERTA |
| 29 | SDS/Cabo de Santo Agostinho | 00435570.9 | 10,000 | 79,86 | 0,000 | 0,00 | 0,000 | 0,00 | 0,00 | 0,00 | 79,86 | 10,000 | CONSCIENTE |
| 30 | Secretaria de Defesa Social (CASA) | 10487268.3 | 75,000 | 867,01 | 0,000 | 0,00 | 0,000 | 0,00 | 0,00 | 0,00 | 867,01 | 52,333 | ALERTA |
| 31 | Secretaria de Defesa Social (SEDE) | 05779202.7 | 184,000 | 2.187,00 | 184,000 | 2.187,00 | 0,000 | 0,00 | 0,00 | 0,00 | 4.374,00 | 179,333 | ADEQUADO |
| Total | | | 2.417,000 | 28.597,26 | 1.323,000 | 15.130,89 | 0,000 | 91,50 | 0,00 | 0,00 | 43.819,64 | 2.190,333 | |



| Classificação | Legenda |
|----------------|--|
| CONSCIENTE | Será considerado consumo consciente, de cor azul, o consumo inferior ao valor consumido na média dos seis últimos meses |
| ADEQUADO | Será considerado consumo adequado, de cor verde, o consumo em valor igual ou até 10% superior ao valor consumido na média dos seis últimos meses |
| ALERTA | Será considerado como alerta, de cor amarela, o consumo que exceda em 11% a 50% o valor consumido na média dos seis últimos meses |
| ABUSIVO | Será considerado consumo abusivo, de cor vermelha, consumo que exceda 50% ou mais o valor consumido na média dos seis últimos meses |
| NÃO DISPONÍVEL | Será considerado consumo não disponível, de cor branca, quando não houver registro ou valores de consumo |



Consumo Mensal de Água

Em cumprimento à LEI nº 16.847, de 3 de ABRIL de 2020

Referência 11/2024

| Area Integrada de Segurança da Bezerros | | | | | | | | | | |
|---|----------------------|---------------------|------------------------|-----------------------|----------------------------|---------------------------|--------------|-------------|-----------------------|---------------|
| Mês de Referência | Consumo de Água (m³) | Valor da Água (R\$) | Consumo de Esgoto (m³) | Valor do Esgoto (R\$) | Consumo de Carro-Pipa (m³) | Valor do Carro-Pipa (R\$) | Multas (R\$) | Juros (R\$) | Total da Fatura (R\$) | Classificação |
| 05/2024 | 62,000 | 709,58 | 0,000 | 0,00 | 0,000 | 0,00 | 0,00 | 0,00 | 709,58 | CONSCIENTE |

| Histórico | | | | | | | | | |
|------------------|----------------------|---------------------|------------------------|-----------------------|----------------------------|---------------------------|--------------|-------------|-----------------------|
| Meses Anteriores | Consumo de Água (m³) | Valor da Água (R\$) | Consumo de Esgoto (m³) | Valor do Esgoto (R\$) | Consumo de Carro-Pipa (m³) | Valor do Carro-Pipa (R\$) | Multas (R\$) | Juros (R\$) | Total da Fatura (R\$) |
| 10/2024 | 110,000 | 1.290,86 | 0,000 | 0,00 | 0,000 | 0,00 | 18,68 | 8,41 | 1.317,95 |
| 09/2024 | 83,000 | 963,89 | 0,000 | 0,00 | 1,310 | 4,00 | 0,00 | 0,00 | 967,89 |
| 08/2024 | 150,000 | 1.775,26 | 0,000 | 0,00 | 0,000 | 0,00 | 0,00 | 0,00 | 1.775,26 |
| 07/2024 | 80,000 | 927,56 | 0,000 | 0,00 | 0,000 | 0,00 | 10,06 | 6,64 | 944,26 |
| 06/2024 | 117,000 | 1.375,63 | 0,000 | 0,00 | 0,000 | 0,00 | | | 1.375,63 |
| 05/2024 | 62,000 | 709,58 | 0,000 | 0,00 | 0,000 | 0,00 | 0,00 | 0,00 | 709,58 |
| Média | 100,333 | 1.173,80 | 0,000 | 0,00 | 0,218 | 0,67 | 5,75 | 3,01 | 1.181,76 |

| Classificação | Legenda |
|----------------|--|
| CONSCIENTE | Será considerado consumo consciente, de cor azul, o consumo inferior ao valor consumido na média dos seis últimos meses |
| ADEQUADO | Será considerado consumo adequado, de cor verde, o consumo em valor igual ou até 10% superior ao valor consumido na média dos seis últimos meses |
| ALERTA | Será considerado como alerta, de cor amarela, o consumo que exceda em 11% a 50% o valor consumido na média dos seis últimos meses |
| ABUSIVO | Será considerado consumo abusivo, de cor vermelha, consumo que exceda 50% ou mais o valor consumido na média dos seis últimos meses |
| NÃO DISPONÍVEL | Será considerado consumo não disponível, de cor branca, quando não houver registro ou valores de consumo |



Consumo Mensal de Água

Em cumprimento à LEI nº 16.847, de 3 de ABRIL de 2020

Referência 11/2024

| Area Integrada de Segurança da Várzea | | | | | | | | | | |
|---------------------------------------|----------------------|---------------------|------------------------|-----------------------|----------------------------|---------------------------|--------------|-------------|-----------------------|---------------|
| Mês de Referência | Consumo de Água (m³) | Valor da Água (R\$) | Consumo de Esgoto (m³) | Valor do Esgoto (R\$) | Consumo de Carro-Pipa (m³) | Valor do Carro-Pipa (R\$) | Multas (R\$) | Juros (R\$) | Total da Fatura (R\$) | Classificação |
| 11/2024 | 170,000 | 2.017,46 | 0,000 | 0,00 | 0,000 | 0,00 | 0,00 | 0,00 | 2.017,46 | ABUSIVO |

| Histórico | | | | | | | | | |
|------------------|----------------------|---------------------|------------------------|-----------------------|----------------------------|---------------------------|--------------|-------------|-----------------------|
| Meses Anteriores | Consumo de Água (m³) | Valor da Água (R\$) | Consumo de Esgoto (m³) | Valor do Esgoto (R\$) | Consumo de Carro-Pipa (m³) | Valor do Carro-Pipa (R\$) | Multas (R\$) | Juros (R\$) | Total da Fatura (R\$) |
| 10/2024 | 157,000 | 1.860,03 | 0,000 | 0,00 | 0,000 | 0,00 | 19,61 | 8,96 | 1.888,60 |
| 09/2024 | 162,000 | 1.920,58 | 0,000 | 0,00 | 0,000 | 0,00 | 0,00 | 0,00 | 1.920,58 |
| 08/2024 | 78,000 | 903,34 | 0,000 | 0,00 | 0,000 | 0,00 | 0,00 | 0,00 | 903,34 |
| 07/2024 | 83,000 | 963,89 | 0,000 | 0,00 | 0,000 | 0,00 | 25,57 | 16,87 | 1.006,33 |
| 06/2024 | 91,000 | 1.060,77 | 0,000 | 0,00 | 0,000 | 0,00 | 0,00 | 0,00 | 1.060,77 |
| 05/2024 | 65,000 | 745,91 | 0,000 | 0,00 | 0,000 | 0,00 | 0,00 | 0,00 | 745,91 |
| Média | 106,000 | 1.242,42 | 0,000 | 0,00 | 0,000 | 0,00 | 7,53 | 4,31 | 1.254,26 |

| Classificação | Legenda |
|----------------|--|
| CONSCIENTE | Será considerado consumo consciente, de cor azul, o consumo inferior ao valor consumido na média dos seis últimos meses |
| ADEQUADO | Será considerado consumo adequado, de cor verde, o consumo em valor igual ou até 10% superior ao valor consumido na média dos seis últimos meses |
| ALERTA | Será considerado como alerta, de cor amarela, o consumo que exceda em 11% a 50% o valor consumido na média dos seis últimos meses |
| ABUSIVO | Será considerado consumo abusivo, de cor vermelha, consumo que exceda 50% ou mais o valor consumido na média dos seis últimos meses |
| NÃO DISPONÍVEL | Será considerado consumo não disponível, de cor branca, quando não houver registro ou valores de consumo |



Consumo Mensal de Água

Em cumprimento à LEI nº 16.847, de 3 de ABRIL de 2020

Referência 11/2024

| Area Integrada de Segurança de Afogados da Ingazeira | | | | | | | | | | |
|--|----------------------|---------------------|------------------------|-----------------------|----------------------------|---------------------------|--------------|-------------|-----------------------|---------------|
| Mês de Referência | Consumo de Água (m³) | Valor da Água (R\$) | Consumo de Esgoto (m³) | Valor do Esgoto (R\$) | Consumo de Carro-Pipa (m³) | Valor do Carro-Pipa (R\$) | Multas (R\$) | Juros (R\$) | Total da Fatura (R\$) | Classificação |
| 11/2024 | 220,000 | 2.622,96 | 0,000 | 0,00 | 0,000 | 0,00 | 0,00 | 0,00 | 2.622,96 | ALERTA |

| Histórico | | | | | | | | | |
|------------------|----------------------|---------------------|------------------------|-----------------------|----------------------------|---------------------------|--------------|-------------|-----------------------|
| Meses Anteriores | Consumo de Água (m³) | Valor da Água (R\$) | Consumo de Esgoto (m³) | Valor do Esgoto (R\$) | Consumo de Carro-Pipa (m³) | Valor do Carro-Pipa (R\$) | Multas (R\$) | Juros (R\$) | Total da Fatura (R\$) |
| 10/2024 | 212,000 | 2.526,08 | 0,000 | 0,00 | 0,000 | 0,00 | 41,16 | 18,89 | 2.586,13 |
| 09/2024 | 200,000 | 2.380,76 | 0,000 | 0,00 | 0,000 | 0,00 | 0,00 | 0,00 | 2.380,76 |
| 08/2024 | 188,000 | 2.235,44 | 0,000 | 0,00 | 0,000 | 0,00 | 0,00 | 0,00 | 2.235,44 |
| 07/2024 | 170,000 | 2.017,46 | 0,000 | 0,00 | 0,000 | 0,00 | 62,14 | 41,01 | 2.120,61 |
| 06/2024 | 176,000 | 2.090,12 | 0,000 | 0,00 | 0,000 | 0,00 | 0,00 | 0,00 | 2.090,12 |
| 05/2024 | 155,000 | 1.835,81 | 0,000 | 0,00 | 0,000 | 0,00 | 0,00 | 0,00 | 1.835,81 |
| Média | 183,500 | 2.180,95 | 0,000 | 0,00 | 0,000 | 0,00 | 17,22 | 9,98 | 2.208,15 |

| Classificação | Legenda |
|----------------|--|
| CONSCIENTE | Será considerado consumo consciente, de cor azul, o consumo inferior ao valor consumido na média dos seis últimos meses |
| ADEQUADO | Será considerado consumo adequado, de cor verde, o consumo em valor igual ou até 10% superior ao valor consumido na média dos seis últimos meses |
| ALERTA | Será considerado como alerta, de cor amarela, o consumo que exceda em 11% a 50% o valor consumido na média dos seis últimos meses |
| ABUSIVO | Será considerado consumo abusivo, de cor vermelha, consumo que exceda 50% ou mais o valor consumido na média dos seis últimos meses |
| NÃO DISPONÍVEL | Será considerado consumo não disponível, de cor branca, quando não houver registro ou valores de consumo |



Consumo Mensal de Água

Em cumprimento à LEI nº 16.847, de 3 de ABRIL de 2020

Referência 11/2024

| Area Integrada de Segurança de Apipucos | | | | | | | | | | |
|---|----------------------|---------------------|------------------------|-----------------------|----------------------------|---------------------------|--------------|-------------|-----------------------|---------------|
| Mês de Referência | Consumo de Água (m³) | Valor da Água (R\$) | Consumo de Esgoto (m³) | Valor do Esgoto (R\$) | Consumo de Carro-Pipa (m³) | Valor do Carro-Pipa (R\$) | Multas (R\$) | Juros (R\$) | Total da Fatura (R\$) | Classificação |
| 11/2024 | 203,000 | 2.417,09 | 0,000 | 0,00 | 0,000 | 0,00 | 0,00 | 0,00 | 2.417,09 | ALERTA |

| Histórico | | | | | | | | | |
|------------------|----------------------|---------------------|------------------------|-----------------------|----------------------------|---------------------------|--------------|-------------|-----------------------|
| Meses Anteriores | Consumo de Água (m³) | Valor da Água (R\$) | Consumo de Esgoto (m³) | Valor do Esgoto (R\$) | Consumo de Carro-Pipa (m³) | Valor do Carro-Pipa (R\$) | Multas (R\$) | Juros (R\$) | Total da Fatura (R\$) |
| 10/2024 | 138,000 | 1.629,94 | 0,000 | 0,00 | 0,000 | 0,00 | 44,18 | 19,98 | 1.694,10 |
| 09/2024 | 114,000 | 1.339,30 | 0,000 | 0,00 | 0,000 | 0,00 | 0,00 | 0,00 | 1.339,30 |
| 08/2024 | 147,000 | 1.738,93 | 0,000 | 0,00 | 0,000 | 0,00 | 0,00 | 0,00 | 1.738,93 |
| 07/2024 | 184,000 | 2.187,00 | 0,000 | 0,00 | 0,000 | 0,00 | 33,80 | 22,31 | 2.243,11 |
| 06/2024 | 137,000 | 1.617,83 | 0,000 | 0,00 | 0,000 | 0,00 | 0,00 | 0,00 | 1.617,83 |
| 05/2024 | 218,000 | 2.598,74 | 0,000 | 0,00 | 0,000 | 0,00 | 0,00 | 0,00 | 2.598,74 |
| Média | 156,333 | 1.851,96 | 0,000 | 0,00 | 0,000 | 0,00 | 13,00 | 7,05 | 1.872,00 |

| Classificação | Legenda |
|----------------|--|
| CONSCIENTE | Será considerado consumo consciente, de cor azul, o consumo inferior ao valor consumido na média dos seis últimos meses |
| ADEQUADO | Será considerado consumo adequado, de cor verde, o consumo em valor igual ou até 10% superior ao valor consumido na média dos seis últimos meses |
| ALERTA | Será considerado como alerta, de cor amarela, o consumo que exceda em 11% a 50% o valor consumido na média dos seis últimos meses |
| ABUSIVO | Será considerado consumo abusivo, de cor vermelha, consumo que exceda 50% ou mais o valor consumido na média dos seis últimos meses |
| NÃO DISPONÍVEL | Será considerado consumo não disponível, de cor branca, quando não houver registro ou valores de consumo |



Consumo Mensal de Água

Em cumprimento à LEI nº 16.847, de 3 de ABRIL de 2020

Referência 11/2024

| Area Integrada de Segurança de Jaboatão | | | | | | | | | | |
|---|----------------------|---------------------|------------------------|-----------------------|----------------------------|---------------------------|--------------|-------------|-----------------------|---------------|
| Mês de Referência | Consumo de Água (m³) | Valor da Água (R\$) | Consumo de Esgoto (m³) | Valor do Esgoto (R\$) | Consumo de Carro-Pipa (m³) | Valor do Carro-Pipa (R\$) | Multas (R\$) | Juros (R\$) | Total da Fatura (R\$) | Classificação |
| 11/2024 | 73,000 | 842,79 | 0,000 | 0,00 | 0,000 | 0,00 | 0,00 | 0,00 | 842,79 | CONSCIENTE |

| Histórico | | | | | | | | | |
|------------------|----------------------|---------------------|------------------------|-----------------------|----------------------------|---------------------------|--------------|-------------|-----------------------|
| Meses Anteriores | Consumo de Água (m³) | Valor da Água (R\$) | Consumo de Esgoto (m³) | Valor do Esgoto (R\$) | Consumo de Carro-Pipa (m³) | Valor do Carro-Pipa (R\$) | Multas (R\$) | Juros (R\$) | Total da Fatura (R\$) |
| 10/2024 | 73,000 | 842,79 | 0,000 | 0,00 | 0,000 | 0,00 | 17,08 | 7,76 | 867,63 |
| 09/2024 | 73,000 | 842,79 | 0,000 | 0,00 | 0,000 | 0,00 | 0,00 | 0,00 | 842,79 |
| 08/2024 | 73,000 | 842,79 | 0,000 | 0,00 | 0,000 | 0,00 | 0,00 | 0,00 | 842,79 |
| 07/2024 | 73,000 | 842,79 | 0,000 | 0,00 | 0,000 | 0,00 | 17,18 | 11,56 | 871,53 |
| 06/2024 | 73,000 | 842,79 | 0,000 | 0,00 | 0,000 | 0,00 | 0,00 | 0,00 | 842,79 |
| 05/2024 | 73,000 | 842,79 | 0,000 | 0,00 | 0,000 | 0,00 | 0,00 | 0,00 | 842,79 |
| Média | 73,000 | 842,79 | 0,000 | 0,00 | 0,000 | 0,00 | 5,71 | 3,22 | 851,72 |

| Classificação | Legenda |
|----------------|--|
| CONSCIENTE | Será considerado consumo consciente, de cor azul, o consumo inferior ao valor consumido na média dos seis últimos meses |
| ADEQUADO | Será considerado consumo adequado, de cor verde, o consumo em valor igual ou até 10% superior ao valor consumido na média dos seis últimos meses |
| ALERTA | Será considerado como alerta, de cor amarela, o consumo que exceda em 11% a 50% o valor consumido na média dos seis últimos meses |
| ABUSIVO | Será considerado consumo abusivo, de cor vermelha, consumo que exceda 50% ou mais o valor consumido na média dos seis últimos meses |
| NÃO DISPONÍVEL | Será considerado consumo não disponível, de cor branca, quando não houver registro ou valores de consumo |



Consumo Mensal de Água

Em cumprimento à LEI nº 16.847, de 3 de ABRIL de 2020

Referência 11/2024

| Area Integrada de Segurança de Palmares | | | | | | | | | | |
|---|----------------------|---------------------|------------------------|-----------------------|----------------------------|---------------------------|--------------|-------------|-----------------------|----------------|
| Mês de Referência | Consumo de Água (m³) | Valor da Água (R\$) | Consumo de Esgoto (m³) | Valor do Esgoto (R\$) | Consumo de Carro-Pipa (m³) | Valor do Carro-Pipa (R\$) | Multas (R\$) | Juros (R\$) | Total da Fatura (R\$) | Classificação |
| XXX | | | | | | | | | | NÃO DISPONÍVEL |

| Histórico | | | | | | | | | |
|------------------|----------------------|---------------------|------------------------|-----------------------|----------------------------|---------------------------|--------------|-------------|-----------------------|
| Meses Anteriores | Consumo de Água (m³) | Valor da Água (R\$) | Consumo de Esgoto (m³) | Valor do Esgoto (R\$) | Consumo de Carro-Pipa (m³) | Valor do Carro-Pipa (R\$) | Multas (R\$) | Juros (R\$) | Total da Fatura (R\$) |
| XXX | | | | | | | | | |
| | | | | | | | | | |
| | | | | | | | | | |
| | | | | | | | | | |
| | | | | | | | | | |
| | | | | | | | | | |
| Média | 0,000 | 0,00 | 0,000 | 0,00 | 0,000 | 0,00 | 0,00 | 0,00 | 0,00 |

| Classificação | Legenda |
|----------------|--|
| CONSCIENTE | Será considerado consumo consciente, de cor azul, o consumo inferior ao valor consumido na média dos seis últimos meses |
| ADEQUADO | Será considerado consumo adequado, de cor verde, o consumo em valor igual ou até 10% superior ao valor consumido na média dos seis últimos meses |
| ALERTA | Será considerado como alerta, de cor amarela, o consumo que exceda em 11% a 50% o valor consumido na média dos seis últimos meses |
| ABUSIVO | Será considerado consumo abusivo, de cor vermelha, consumo que exceda 50% ou mais o valor consumido na média dos seis últimos meses |
| NÃO DISPONÍVEL | Será considerado consumo não disponível, de cor branca, quando não houver registro ou valores de consumo |



Consumo Mensal de Água

Em cumprimento à LEI nº 16.847, de 3 de ABRIL de 2020

Referência 11/2024

| Area Integrada de Segurança de Prazeres | | | | | | | | | | |
|---|----------------------|---------------------|------------------------|-----------------------|----------------------------|---------------------------|--------------|-------------|-----------------------|----------------|
| Mês de Referência | Consumo de Água (m³) | Valor da Água (R\$) | Consumo de Esgoto (m³) | Valor do Esgoto (R\$) | Consumo de Carro-Pipa (m³) | Valor do Carro-Pipa (R\$) | Multas (R\$) | Juros (R\$) | Total da Fatura (R\$) | Classificação |
| 11/2024 | 0,000 | 79,86 | 0,000 | 0,00 | 0,000 | 0,00 | 0,00 | 0,00 | 79,86 | NÃO DISPONÍVEL |

| Histórico | | | | | | | | | |
|------------------|----------------------|---------------------|------------------------|-----------------------|----------------------------|---------------------------|--------------|-------------|-----------------------|
| Meses Anteriores | Consumo de Água (m³) | Valor da Água (R\$) | Consumo de Esgoto (m³) | Valor do Esgoto (R\$) | Consumo de Carro-Pipa (m³) | Valor do Carro-Pipa (R\$) | Multas (R\$) | Juros (R\$) | Total da Fatura (R\$) |
| 10/2024 | 0,000 | 79,86 | 0,000 | 0,00 | 0,000 | 0,00 | 1,61 | 0,73 | 82,20 |
| 09/2024 | 0,000 | 79,86 | 0,000 | 0,00 | 0,000 | 0,00 | 0,00 | 0,00 | 79,86 |
| 08/2024 | 0,000 | 0,00 | 0,000 | 0,00 | 0,000 | 0,00 | 0,00 | 0,00 | 79,86 |
| 07/2024 | 0,000 | 79,86 | 0,000 | 0,00 | 0,000 | 0,00 | 1,59 | 1,05 | 82,50 |
| 06/2024 | 0,000 | 79,86 | 0,000 | 0,00 | 0,000 | 0,00 | 0,00 | 0,00 | 79,86 |
| 05/2024 | 0,000 | 79,86 | 0,000 | 0,00 | 0,000 | 0,00 | 0,00 | 0,00 | 79,86 |
| Média | 0,000 | 66,55 | 0,000 | 0,00 | 0,000 | 0,00 | 0,53 | 0,30 | 80,69 |

| Classificação | Legenda |
|----------------|--|
| CONSCIENTE | Será considerado consumo consciente, de cor azul, o consumo inferior ao valor consumido na média dos seis últimos meses |
| ADEQUADO | Será considerado consumo adequado, de cor verde, o consumo em valor igual ou até 10% superior ao valor consumido na média dos seis últimos meses |
| ALERTA | Será considerado como alerta, de cor amarela, o consumo que exceda em 11% a 50% o valor consumido na média dos seis últimos meses |
| ABUSIVO | Será considerado consumo abusivo, de cor vermelha, consumo que exceda 50% ou mais o valor consumido na média dos seis últimos meses |
| NÃO DISPONÍVEL | Será considerado consumo não disponível, de cor branca, quando não houver registro ou valores de consumo |



Consumo Mensal de Água

Em cumprimento à LEI nº 16.847, de 3 de ABRIL de 2020

Referência 11/2024

| CAIS DE SANTA RITA | | | | | | | | | | |
|--------------------|----------------------|---------------------|------------------------|-----------------------|----------------------------|---------------------------|--------------|-------------|-----------------------|----------------|
| Mês de Referência | Consumo de Água (m³) | Valor da Água (R\$) | Consumo de Esgoto (m³) | Valor do Esgoto (R\$) | Consumo de Carro-Pipa (m³) | Valor do Carro-Pipa (R\$) | Multas (R\$) | Juros (R\$) | Total da Fatura (R\$) | Classificação |
| XXX | | | | | | | | | | NÃO DISPONÍVEL |

| Histórico | | | | | | | | | |
|------------------|----------------------|---------------------|------------------------|-----------------------|----------------------------|---------------------------|--------------|-------------|-----------------------|
| Meses Anteriores | Consumo de Água (m³) | Valor da Água (R\$) | Consumo de Esgoto (m³) | Valor do Esgoto (R\$) | Consumo de Carro-Pipa (m³) | Valor do Carro-Pipa (R\$) | Multas (R\$) | Juros (R\$) | Total da Fatura (R\$) |
| XXX | | | | | | | | | |
| | | | | | | | | | |
| | | | | | | | | | |
| | | | | | | | | | |
| | | | | | | | | | |
| | | | | | | | | | |
| Média | 0,000 | 0,00 | 0,000 | 0,00 | 0,000 | 0,00 | 0,00 | 0,00 | 0,00 |

| Classificação | Legenda |
|----------------|--|
| CONSCIENTE | Será considerado consumo consciente, de cor azul, o consumo inferior ao valor consumido na média dos seis últimos meses |
| ADEQUADO | Será considerado consumo adequado, de cor verde, o consumo em valor igual ou até 10% superior ao valor consumido na média dos seis últimos meses |
| ALERTA | Será considerado como alerta, de cor amarela, o consumo que exceda em 11% a 50% o valor consumido na média dos seis últimos meses |
| ABUSIVO | Será considerado consumo abusivo, de cor vermelha, consumo que exceda 50% ou mais o valor consumido na média dos seis últimos meses |
| NÃO DISPONÍVEL | Será considerado consumo não disponível, de cor branca, quando não houver registro ou valores de consumo |



Consumo Mensal de Água

Em cumprimento à LEI nº 16.847, de 3 de ABRIL de 2020

Referência 11/2024

| Campus de Ensino Metropolitano I | | | | | | | | | | |
|----------------------------------|----------------------|---------------------|------------------------|-----------------------|----------------------------|---------------------------|--------------|-------------|-----------------------|---------------|
| Mês de Referência | Consumo de Água (m³) | Valor da Água (R\$) | Consumo de Esgoto (m³) | Valor do Esgoto (R\$) | Consumo de Carro-Pipa (m³) | Valor do Carro-Pipa (R\$) | Multas (R\$) | Juros (R\$) | Total da Fatura (R\$) | Classificação |
| 11/2024 | 271,000 | 3.240,57 | 0,000 | 0,00 | 0,000 | 0,00 | 0,00 | 0,00 | 3.240,57 | CONSCIENTE |

| Histórico | | | | | | | | | |
|------------------|----------------------|---------------------|------------------------|-----------------------|----------------------------|---------------------------|--------------|-------------|-----------------------|
| Meses Anteriores | Consumo de Água (m³) | Valor da Água (R\$) | Consumo de Esgoto (m³) | Valor do Esgoto (R\$) | Consumo de Carro-Pipa (m³) | Valor do Carro-Pipa (R\$) | Multas (R\$) | Juros (R\$) | Total da Fatura (R\$) |
| 10/2024 | 256,000 | 3.058,92 | 0,000 | 0,00 | 0,000 | 0,00 | 0,00 | 0,00 | 3.058,92 |
| 09/2024 | 286,000 | 3.422,22 | 0,000 | 0,00 | 0,000 | 0,00 | 86,85 | 38,69 | 3.547,76 |
| 08/2024 | 314,000 | 3.761,30 | 0,000 | 0,00 | 0,000 | 0,00 | 0,00 | 0,00 | 3.761,30 |
| 07/2024 | 362,000 | 4.342,58 | 0,000 | 0,00 | 0,000 | 0,00 | 0,00 | 0,00 | 4.342,58 |
| 06/2024 | 380,000 | 4.560,56 | 0,000 | 0,00 | 0,000 | 0,00 | 44,02 | 29,74 | 4.634,32 |
| 05/2024 | 290,000 | 3.470,66 | 0,000 | 0,00 | 0,000 | 0,00 | 0,00 | 0,00 | 3.470,66 |
| Média | 314,667 | 3.769,37 | 0,000 | 0,00 | 0,000 | 0,00 | 21,81 | 11,41 | 3.802,59 |

| Classificação | Legenda |
|----------------|--|
| CONSCIENTE | Será considerado consumo consciente, de cor azul, o consumo inferior ao valor consumido na média dos seis últimos meses |
| ADEQUADO | Será considerado consumo adequado, de cor verde, o consumo em valor igual ou até 10% superior ao valor consumido na média dos seis últimos meses |
| ALERTA | Será considerado como alerta, de cor amarela, o consumo que exceda em 11% a 50% o valor consumido na média dos seis últimos meses |
| ABUSIVO | Será considerado consumo abusivo, de cor vermelha, consumo que exceda 50% ou mais o valor consumido na média dos seis últimos meses |
| NÃO DISPONÍVEL | Será considerado consumo não disponível, de cor branca, quando não houver registro ou valores de consumo |



Consumo Mensal de Água

Em cumprimento à LEI nº 16.847, de 3 de ABRIL de 2020

Referência 11/2024

| Campus de Ensino Recife | | | | | | | | | | |
|-------------------------|----------------------|---------------------|------------------------|-----------------------|----------------------------|---------------------------|--------------|-------------|-----------------------|----------------|
| Mês de Referência | Consumo de Água (m³) | Valor da Água (R\$) | Consumo de Esgoto (m³) | Valor do Esgoto (R\$) | Consumo de Carro-Pipa (m³) | Valor do Carro-Pipa (R\$) | Multas (R\$) | Juros (R\$) | Total da Fatura (R\$) | Classificação |
| 11/2024 | 0,000 | 79,86 | 68,000 | 782,24 | 0,000 | 0,00 | 0,00 | 0,00 | 862,10 | NÃO DISPONÍVEL |

| Histórico | | | | | | | | | |
|------------------|----------------------|---------------------|------------------------|-----------------------|----------------------------|---------------------------|--------------|-------------|-----------------------|
| Meses Anteriores | Consumo de Água (m³) | Valor da Água (R\$) | Consumo de Esgoto (m³) | Valor do Esgoto (R\$) | Consumo de Carro-Pipa (m³) | Valor do Carro-Pipa (R\$) | Multas (R\$) | Juros (R\$) | Total da Fatura (R\$) |
| 10/2024 | 0,000 | 79,86 | 58,000 | 661,14 | 0,000 | 0,00 | 12,79 | 5,80 | 759,59 |
| 09/2024 | 0,000 | 79,86 | 42,000 | 467,38 | 0,000 | 0,00 | 0,00 | 0,00 | 547,24 |
| 08/2024 | 0,000 | 79,86 | 61,000 | 697,47 | 0,000 | 0,00 | 0,00 | 0,00 | 777,33 |
| 07/2024 | 0,000 | 79,86 | 49,000 | 552,15 | 0,000 | 0,00 | 11,67 | 11,67 | 651,38 |
| 06/2024 | 0,000 | 79,86 | 65,000 | 745,91 | 0,000 | 0,00 | 0,00 | 0,00 | 825,77 |
| 05/2024 | 0,000 | 79,86 | 63,000 | 721,69 | 0,000 | 0,00 | 0,00 | 0,00 | 801,55 |
| Média | 0,000 | 79,86 | 56,333 | 640,96 | 0,000 | 0,00 | 4,08 | 2,91 | 727,14 |

| Classificação | Legenda |
|----------------|--|
| CONSCIENTE | Será considerado consumo consciente, de cor azul, o consumo inferior ao valor consumido na média dos seis últimos meses |
| ADEQUADO | Será considerado consumo adequado, de cor verde, o consumo em valor igual ou até 10% superior ao valor consumido na média dos seis últimos meses |
| ALERTA | Será considerado como alerta, de cor amarela, o consumo que exceda em 11% a 50% o valor consumido na média dos seis últimos meses |
| ABUSIVO | Será considerado consumo abusivo, de cor vermelha, consumo que exceda 50% ou mais o valor consumido na média dos seis últimos meses |
| NÃO DISPONÍVEL | Será considerado consumo não disponível, de cor branca, quando não houver registro ou valores de consumo |



Consumo Mensal de Água

Em cumprimento à LEI nº 16.847, de 3 de ABRIL de 2020

Referência 11/2024

| Centro Integrado de Comunicação | | | | | | | | | | |
|---------------------------------|----------------------|---------------------|------------------------|-----------------------|----------------------------|---------------------------|--------------|-------------|-----------------------|---------------|
| Mês de Referência | Consumo de Água (m³) | Valor da Água (R\$) | Consumo de Esgoto (m³) | Valor do Esgoto (R\$) | Consumo de Carro-Pipa (m³) | Valor do Carro-Pipa (R\$) | Multas (R\$) | Juros (R\$) | Total da Fatura (R\$) | Classificação |
| 11/2024 | 10,000 | 79,86 | 10,000 | 79,86 | 0,000 | 0,00 | 0,00 | 0,00 | 159,72 | CONSCIENTE |

| Histórico | | | | | | | | | |
|------------------|----------------------|---------------------|------------------------|-----------------------|----------------------------|---------------------------|--------------|-------------|-----------------------|
| Meses Anteriores | Consumo de Água (m³) | Valor da Água (R\$) | Consumo de Esgoto (m³) | Valor do Esgoto (R\$) | Consumo de Carro-Pipa (m³) | Valor do Carro-Pipa (R\$) | Multas (R\$) | Juros (R\$) | Total da Fatura (R\$) |
| 10/2024 | 14,000 | 128,30 | 14,000 | 128,30 | 0,000 | 0,00 | 4,68 | 2,11 | 263,39 |
| 09/2024 | 9,000 | 79,86 | 9,000 | 79,86 | 0,000 | 0,00 | 0,00 | 0,00 | 159,72 |
| 08/2024 | 10,000 | 79,86 | 10,000 | 79,86 | 0,000 | 0,00 | 0,00 | 0,00 | 159,72 |
| 07/2024 | 13,000 | 116,19 | 13,000 | 116,19 | 0,000 | 0,00 | 3,19 | 2,10 | 237,67 |
| 06/2024 | 12,000 | 104,08 | 12,000 | 104,08 | 0,000 | 0,00 | 0,00 | 0,00 | 208,16 |
| 05/2024 | 11,000 | 91,97 | 11,000 | 91,97 | 0,000 | 0,00 | 0,00 | 0,00 | 183,94 |
| Média | 11,500 | 100,04 | 11,500 | 100,04 | 0,000 | 0,00 | 1,31 | 0,70 | 202,10 |

| Classificação | Legenda |
|----------------|--|
| CONSCIENTE | Será considerado consumo consciente, de cor azul, o consumo inferior ao valor consumido na média dos seis últimos meses |
| ADEQUADO | Será considerado consumo adequado, de cor verde, o consumo em valor igual ou até 10% superior ao valor consumido na média dos seis últimos meses |
| ALERTA | Será considerado como alerta, de cor amarela, o consumo que exceda em 11% a 50% o valor consumido na média dos seis últimos meses |
| ABUSIVO | Será considerado consumo abusivo, de cor vermelha, consumo que exceda 50% ou mais o valor consumido na média dos seis últimos meses |
| NÃO DISPONÍVEL | Será considerado consumo não disponível, de cor branca, quando não houver registro ou valores de consumo |



Consumo Mensal de Água

Em cumprimento à LEI nº 16.847, de 3 de ABRIL de 2020

Referência 11/2024

| Centro Integrado de Inteligência de Defesa Social | | | | | | | | | | |
|---|----------------------|---------------------|------------------------|-----------------------|----------------------------|---------------------------|--------------|-------------|-----------------------|---------------|
| Mês de Referência | Consumo de Água (m³) | Valor da Água (R\$) | Consumo de Esgoto (m³) | Valor do Esgoto (R\$) | Consumo de Carro-Pipa (m³) | Valor do Carro-Pipa (R\$) | Multas (R\$) | Juros (R\$) | Total da Fatura (R\$) | Classificação |
| 11/2024 | 12,000 | 104,08 | 12,000 | 104,08 | 0,000 | 0,00 | 0,00 | | 208,16 | CONSCIENTE |

| Histórico | | | | | | | | | |
|------------------|----------------------|---------------------|------------------------|-----------------------|----------------------------|---------------------------|--------------|-------------|-----------------------|
| Meses Anteriores | Consumo de Água (m³) | Valor da Água (R\$) | Consumo de Esgoto (m³) | Valor do Esgoto (R\$) | Consumo de Carro-Pipa (m³) | Valor do Carro-Pipa (R\$) | Multas (R\$) | Juros (R\$) | Total da Fatura (R\$) |
| 10/2024 | 16,000 | 152,52 | 16,000 | 152,52 | 0,000 | 0,00 | 5,18 | 2,34 | 312,56 |
| 09/2024 | 28,000 | 297,84 | 28,000 | 297,84 | 0,000 | 0,00 | 0,00 | 0,00 | 595,68 |
| 08/2024 | 40,000 | 443,16 | 40,000 | 443,16 | 0,000 | 0,00 | 0,00 | 0,00 | 886,32 |
| 07/2024 | 14,000 | 128,30 | 14,000 | 128,30 | 0,000 | 0,00 | 4,16 | 2,74 | 263,50 |
| 06/2024 | 16,000 | 152,52 | 16,000 | 152,52 | 0,000 | 0,00 | 0,00 | 0,00 | 305,04 |
| 05/2024 | 27,000 | 285,73 | 27,000 | 285,73 | 0,000 | 0,00 | 0,00 | 0,00 | 571,46 |
| Média | 23,500 | 243,35 | 23,500 | 243,35 | 0,000 | 0,00 | 1,56 | 0,85 | 489,09 |

| Classificação | Legenda |
|----------------|--|
| CONSCIENTE | Será considerado consumo consciente, de cor azul, o consumo inferior ao valor consumido na média dos seis últimos meses |
| ADEQUADO | Será considerado consumo adequado, de cor verde, o consumo em valor igual ou até 10% superior ao valor consumido na média dos seis últimos meses |
| ALERTA | Será considerado como alerta, de cor amarela, o consumo que exceda em 11% a 50% o valor consumido na média dos seis últimos meses |
| ABUSIVO | Será considerado consumo abusivo, de cor vermelha, consumo que exceda 50% ou mais o valor consumido na média dos seis últimos meses |
| NÃO DISPONÍVEL | Será considerado consumo não disponível, de cor branca, quando não houver registro ou valores de consumo |



Consumo Mensal de Água

Em cumprimento à LEI nº 16.847, de 3 de ABRIL de 2020

Referência 11/2024

| Companhia de Transporte Urbano de Recife | | | | | | | | | | |
|--|----------------------|---------------------|------------------------|-----------------------|----------------------------|---------------------------|--------------|-------------|-----------------------|----------------|
| Mês de Referência | Consumo de Água (m³) | Valor da Água (R\$) | Consumo de Esgoto (m³) | Valor do Esgoto (R\$) | Consumo de Carro-Pipa (m³) | Valor do Carro-Pipa (R\$) | Multas (R\$) | Juros (R\$) | Total da Fatura (R\$) | Classificação |
| XXX | | | | | | | | | | NÃO DISPONÍVEL |

| Histórico | | | | | | | | | |
|------------------|----------------------|---------------------|------------------------|-----------------------|----------------------------|---------------------------|--------------|-------------|-----------------------|
| Meses Anteriores | Consumo de Água (m³) | Valor da Água (R\$) | Consumo de Esgoto (m³) | Valor do Esgoto (R\$) | Consumo de Carro-Pipa (m³) | Valor do Carro-Pipa (R\$) | Multas (R\$) | Juros (R\$) | Total da Fatura (R\$) |
| XXX | | | | | | | | | |
| | | | | | | | | | |
| | | | | | | | | | |
| | | | | | | | | | |
| | | | | | | | | | |
| | | | | | | | | | |
| Média | 0,000 | 0,00 | 0,000 | 0,00 | 0,000 | 0,00 | 0,00 | 0,00 | 0,00 |

| Classificação | Legenda |
|----------------|--|
| CONSCIENTE | Será considerado consumo consciente, de cor azul, o consumo inferior ao valor consumido na média dos seis últimos meses |
| ADEQUADO | Será considerado consumo adequado, de cor verde, o consumo em valor igual ou até 10% superior ao valor consumido na média dos seis últimos meses |
| ALERTA | Será considerado como alerta, de cor amarela, o consumo que exceda em 11% a 50% o valor consumido na média dos seis últimos meses |
| ABUSIVO | Será considerado consumo abusivo, de cor vermelha, consumo que exceda 50% ou mais o valor consumido na média dos seis últimos meses |
| NÃO DISPONÍVEL | Será considerado consumo não disponível, de cor branca, quando não houver registro ou valores de consumo |



Consumo Mensal de Água

Em cumprimento à LEI nº 16.847, de 3 de ABRIL de 2020

Referência 11/2024

| Complexo Policial Siqueira Campos | | | | | | | | | | |
|-----------------------------------|----------------------|---------------------|------------------------|-----------------------|----------------------------|---------------------------|--------------|-------------|-----------------------|----------------|
| Mês de Referência | Consumo de Água (m³) | Valor da Água (R\$) | Consumo de Esgoto (m³) | Valor do Esgoto (R\$) | Consumo de Carro-Pipa (m³) | Valor do Carro-Pipa (R\$) | Multas (R\$) | Juros (R\$) | Total da Fatura (R\$) | Classificação |
| XXX | | | | | | | | | | NÃO DISPONÍVEL |

| Histórico | | | | | | | | | |
|------------------|----------------------|---------------------|------------------------|-----------------------|----------------------------|---------------------------|--------------|-------------|-----------------------|
| Meses Anteriores | Consumo de Água (m³) | Valor da Água (R\$) | Consumo de Esgoto (m³) | Valor do Esgoto (R\$) | Consumo de Carro-Pipa (m³) | Valor do Carro-Pipa (R\$) | Multas (R\$) | Juros (R\$) | Total da Fatura (R\$) |
| XXX | | | | | | | | | |
| | | | | | | | | | |
| | | | | | | | | | |
| | | | | | | | | | |
| | | | | | | | | | |
| | | | | | | | | | |
| Média | 0,000 | 0,00 | 0,000 | 0,00 | 0,000 | 0,00 | 0,00 | 0,00 | 0,00 |

| Classificação | Legenda |
|----------------|--|
| CONSCIENTE | Será considerado consumo consciente, de cor azul, o consumo inferior ao valor consumido na média dos seis últimos meses |
| ADEQUADO | Será considerado consumo adequado, de cor verde, o consumo em valor igual ou até 10% superior ao valor consumido na média dos seis últimos meses |
| ALERTA | Será considerado como alerta, de cor amarela, o consumo que exceda em 11% a 50% o valor consumido na média dos seis últimos meses |
| ABUSIVO | Será considerado consumo abusivo, de cor vermelha, consumo que exceda 50% ou mais o valor consumido na média dos seis últimos meses |
| NÃO DISPONÍVEL | Será considerado consumo não disponível, de cor branca, quando não houver registro ou valores de consumo |



Consumo Mensal de Água

Em cumprimento à LEI nº 16.847, de 3 de ABRIL de 2020

Referência 11/2024

| Célula da Guarda de Materiais | | | | | | | | | | |
|-------------------------------|----------------------|---------------------|------------------------|-----------------------|----------------------------|---------------------------|--------------|-------------|-----------------------|---------------|
| Mês de Referência | Consumo de Água (m³) | Valor da Água (R\$) | Consumo de Esgoto (m³) | Valor do Esgoto (R\$) | Consumo de Carro-Pipa (m³) | Valor do Carro-Pipa (R\$) | Multas (R\$) | Juros (R\$) | Total da Fatura (R\$) | Classificação |
| 11/2024 | 19,000 | 188,85 | 19,000 | 188,85 | 0,000 | 0,00 | 0,00 | 0,00 | 377,70 | CONSCIENTE |

| Histórico | | | | | | | | | |
|------------------|----------------------|---------------------|------------------------|-----------------------|----------------------------|---------------------------|--------------|-------------|-----------------------|
| Meses Anteriores | Consumo de Água (m³) | Valor da Água (R\$) | Consumo de Esgoto (m³) | Valor do Esgoto (R\$) | Consumo de Carro-Pipa (m³) | Valor do Carro-Pipa (R\$) | Multas (R\$) | Juros (R\$) | Total da Fatura (R\$) |
| 10/2024 | 9,000 | 79,86 | 9,000 | 79,86 | 0,000 | 0,00 | 14,07 | 6,41 | 180,20 |
| 09/2024 | 19,000 | 188,85 | 19,000 | 188,85 | 0,000 | 0,00 | 0,00 | 0,00 | 377,70 |
| 08/2024 | 9,000 | 79,86 | 9,000 | 79,86 | 0,000 | 0,00 | 0,00 | 0,00 | 159,72 |
| 07/2024 | 32,000 | 346,28 | 32,000 | 346,28 | 0,000 | 0,00 | 16,75 | 11,06 | 720,37 |
| 06/2024 | 36,000 | 394,72 | 36,000 | 394,72 | 0,000 | 0,00 | 0,00 | 0,00 | 789,44 |
| 05/2024 | 34,000 | 370,50 | 34,000 | 370,50 | 0,000 | 0,00 | 0,00 | 0,00 | 741,00 |
| Média | 23,167 | 243,35 | 23,167 | 243,35 | 0,000 | 0,00 | 5,14 | 2,91 | 494,74 |

| Classificação | Legenda |
|----------------|--|
| CONSCIENTE | Será considerado consumo consciente, de cor azul, o consumo inferior ao valor consumido na média dos seis últimos meses |
| ADEQUADO | Será considerado consumo adequado, de cor verde, o consumo em valor igual ou até 10% superior ao valor consumido na média dos seis últimos meses |
| ALERTA | Será considerado como alerta, de cor amarela, o consumo que exceda em 11% a 50% o valor consumido na média dos seis últimos meses |
| ABUSIVO | Será considerado consumo abusivo, de cor vermelha, consumo que exceda 50% ou mais o valor consumido na média dos seis últimos meses |
| NÃO DISPONÍVEL | Será considerado consumo não disponível, de cor branca, quando não houver registro ou valores de consumo |



Consumo Mensal de Água

Em cumprimento à LEI nº 16.847, de 3 de ABRIL de 2020

Referência 11/2024

| Gerência de Arquitetura e Engenharia | | | | | | | | | | |
|--------------------------------------|----------------------|---------------------|------------------------|-----------------------|----------------------------|---------------------------|--------------|-------------|-----------------------|---------------|
| Mês de Referência | Consumo de Água (m³) | Valor da Água (R\$) | Consumo de Esgoto (m³) | Valor do Esgoto (R\$) | Consumo de Carro-Pipa (m³) | Valor do Carro-Pipa (R\$) | Multas (R\$) | Juros (R\$) | Total da Fatura (R\$) | Classificação |
| 11/2024 | 24,000 | 249,40 | 24,000 | 249,40 | 0,000 | 0,00 | 0,00 | 0,00 | 498,80 | ADEQUADO |

| Histórico | | | | | | | | | |
|------------------|----------------------|---------------------|------------------------|-----------------------|----------------------------|---------------------------|--------------|-------------|-----------------------|
| Meses Anteriores | Consumo de Água (m³) | Valor da Água (R\$) | Consumo de Esgoto (m³) | Valor do Esgoto (R\$) | Consumo de Carro-Pipa (m³) | Valor do Carro-Pipa (R\$) | Multas (R\$) | Juros (R\$) | Total da Fatura (R\$) |
| 10/2024 | 37,000 | 406,83 | 37,000 | 406,83 | 0,000 | 0,00 | 6,72 | 3,08 | 823,46 |
| 09/2024 | 18,000 | 176,74 | 18,000 | 176,74 | 0,000 | 0,00 | 0,00 | 0,00 | 353,48 |
| 08/2024 | 23,000 | 237,29 | 23,000 | 237,29 | 0,000 | 0,00 | 0,00 | 0,00 | 474,58 |
| 07/2024 | 17,000 | 164,63 | 17,000 | 164,63 | 0,000 | 0,00 | 10,46 | 6,90 | 346,62 |
| 06/2024 | 21,000 | 213,07 | 21,000 | 213,07 | 0,000 | 0,00 | 0,00 | 0,00 | 426,14 |
| 05/2024 | 25,000 | 261,51 | 25,000 | 261,51 | 0,000 | 0,00 | 0,00 | 0,00 | 523,02 |
| Média | 23,500 | 243,35 | 23,500 | 243,35 | 0,000 | 0,00 | 2,86 | 1,66 | 491,22 |

| Classificação | Legenda |
|----------------|--|
| CONSCIENTE | Será considerado consumo consciente, de cor azul, o consumo inferior ao valor consumido na média dos seis últimos meses |
| ADEQUADO | Será considerado consumo adequado, de cor verde, o consumo em valor igual ou até 10% superior ao valor consumido na média dos seis últimos meses |
| ALERTA | Será considerado como alerta, de cor amarela, o consumo que exceda em 11% a 50% o valor consumido na média dos seis últimos meses |
| ABUSIVO | Será considerado consumo abusivo, de cor vermelha, consumo que exceda 50% ou mais o valor consumido na média dos seis últimos meses |
| NÃO DISPONÍVEL | Será considerado consumo não disponível, de cor branca, quando não houver registro ou valores de consumo |



Consumo Mensal de Água

Em cumprimento à LEI nº 16.847, de 3 de ABRIL de 2020

Referência 11/2024

| Grupamento Tático Aéreo de Caruaru | | | | | | | | | | |
|------------------------------------|----------------------|---------------------|------------------------|-----------------------|----------------------------|---------------------------|--------------|-------------|-----------------------|---------------|
| Mês de Referência | Consumo de Água (m³) | Valor da Água (R\$) | Consumo de Esgoto (m³) | Valor do Esgoto (R\$) | Consumo de Carro-Pipa (m³) | Valor do Carro-Pipa (R\$) | Multas (R\$) | Juros (R\$) | Total da Fatura (R\$) | Classificação |
| 11/2024 | 4,000 | 79,86 | 0,000 | 0,00 | 0,000 | 91,50 | 0,00 | 0,00 | 171,36 | CONSCIENTE |

| Histórico | | | | | | | | | |
|------------------|----------------------|---------------------|------------------------|-----------------------|----------------------------|---------------------------|--------------|-------------|-----------------------|
| Meses Anteriores | Consumo de Água (m³) | Valor da Água (R\$) | Consumo de Esgoto (m³) | Valor do Esgoto (R\$) | Consumo de Carro-Pipa (m³) | Valor do Carro-Pipa (R\$) | Multas (R\$) | Juros (R\$) | Total da Fatura (R\$) |
| 10/2024 | 7,000 | 79,86 | 0,000 | 0,00 | 0,000 | 0,00 | 6,92 | 3,09 | 89,87 |
| 09/2024 | 12,000 | 104,08 | 0,000 | 0,00 | 0,000 | 0,00 | 0,00 | 0,00 | 104,08 |
| 08/2024 | 35,000 | 382,61 | 0,000 | 0,00 | 0,000 | 0,00 | 0,00 | 0,00 | 382,61 |
| 07/2024 | 10,000 | 79,86 | 0,000 | 0,00 | | 265,35 | 1,59 | 1,05 | 347,85 |
| 06/2024 | 10,000 | 79,86 | 0,000 | 0,00 | 0,000 | 0,00 | 0,00 | 0,00 | 79,86 |
| 05/2024 | 10,000 | 79,86 | 0,000 | 0,00 | 0,000 | 97,60 | 0,00 | 0,00 | 177,46 |
| Média | 14,000 | 134,36 | 0,000 | 0,00 | 0,000 | 60,49 | 1,42 | 0,69 | 196,96 |

| Classificação | Legenda |
|----------------|--|
| CONSCIENTE | Será considerado consumo consciente, de cor azul, o consumo inferior ao valor consumido na média dos seis últimos meses |
| ADEQUADO | Será considerado consumo adequado, de cor verde, o consumo em valor igual ou até 10% superior ao valor consumido na média dos seis últimos meses |
| ALERTA | Será considerado como alerta, de cor amarela, o consumo que exceda em 11% a 50% o valor consumido na média dos seis últimos meses |
| ABUSIVO | Será considerado consumo abusivo, de cor vermelha, consumo que exceda 50% ou mais o valor consumido na média dos seis últimos meses |
| NÃO DISPONÍVEL | Será considerado consumo não disponível, de cor branca, quando não houver registro ou valores de consumo |



Consumo Mensal de Água

Em cumprimento à LEI nº 16.847, de 3 de ABRIL de 2020

Referência 11/2024

| Instituto de Criminalística de Recife | | | | | | | | | | |
|---------------------------------------|----------------------|---------------------|------------------------|-----------------------|----------------------------|---------------------------|--------------|-------------|-----------------------|---------------|
| Mês de Referência | Consumo de Água (m³) | Valor da Água (R\$) | Consumo de Esgoto (m³) | Valor do Esgoto (R\$) | Consumo de Carro-Pipa (m³) | Valor do Carro-Pipa (R\$) | Multas (R\$) | Juros (R\$) | Total da Fatura (R\$) | Classificação |
| 11/2024 | 628,000 | 7.563,84 | 628,000 | 7.563,84 | 0,000 | 0,00 | 0,00 | 0,00 | 15.127,68 | ABUSIVO |

| Histórico | | | | | | | | | |
|------------------|----------------------|---------------------|------------------------|-----------------------|----------------------------|---------------------------|--------------|-------------|-----------------------|
| Meses Anteriores | Consumo de Água (m³) | Valor da Água (R\$) | Consumo de Esgoto (m³) | Valor do Esgoto (R\$) | Consumo de Carro-Pipa (m³) | Valor do Carro-Pipa (R\$) | Multas (R\$) | Juros (R\$) | Total da Fatura (R\$) |
| 10/2024 | 374,000 | 4.487,90 | 374,000 | 4.487,90 | 0,000 | 30,50 | 192,69 | 87,22 | 9.286,21 |
| 09/2024 | 390,000 | 4.681,66 | 390,000 | 4.681,66 | 0,000 | 0,00 | 0,00 | 0,00 | 9.363,32 |
| 08/2024 | 404,000 | 4.851,20 | 404,000 | 4.851,20 | 0,000 | 0,00 | 0,00 | 0,00 | 9.702,40 |
| 07/2024 | 397,000 | 4.766,43 | 397,000 | 4.766,43 | 0,000 | 0,00 | 154,32 | 101,85 | 9.789,03 |
| 06/2024 | 359,000 | 4.306,25 | 359,000 | 4.306,25 | 0,000 | 0,00 | 0,00 | 0,00 | 8.612,50 |
| 05/2024 | 424,000 | 5.093,40 | 424,000 | 5.093,40 | 0,000 | 0,00 | 0,00 | 0,00 | 10.186,80 |
| Média | 391,333 | 4.697,81 | 391,333 | 4.697,81 | 0,000 | 5,08 | 57,84 | 31,51 | 9.490,04 |

| Classificação | Legenda |
|----------------|--|
| CONSCIENTE | Será considerado consumo consciente, de cor azul, o consumo inferior ao valor consumido na média dos seis últimos meses |
| ADEQUADO | Será considerado consumo adequado, de cor verde, o consumo em valor igual ou até 10% superior ao valor consumido na média dos seis últimos meses |
| ALERTA | Será considerado como alerta, de cor amarela, o consumo que exceda em 11% a 50% o valor consumido na média dos seis últimos meses |
| ABUSIVO | Será considerado consumo abusivo, de cor vermelha, consumo que exceda 50% ou mais o valor consumido na média dos seis últimos meses |
| NÃO DISPONÍVEL | Será considerado consumo não disponível, de cor branca, quando não houver registro ou valores de consumo |



Consumo Mensal de Água

Em cumprimento à LEI nº 16.847, de 3 de ABRIL de 2020

Referência 11/2024

| Instituto de Criminalística de Salgueiro | | | | | | | | | | |
|--|----------------------|---------------------|------------------------|-----------------------|----------------------------|---------------------------|--------------|-------------|-----------------------|---------------|
| Mês de Referência | Consumo de Água (m³) | Valor da Água (R\$) | Consumo de Esgoto (m³) | Valor do Esgoto (R\$) | Consumo de Carro-Pipa (m³) | Valor do Carro-Pipa (R\$) | Multas (R\$) | Juros (R\$) | Total da Fatura (R\$) | Classificação |
| 11/2024 | 28,000 | 297,84 | 28,000 | 238,27 | 0,000 | 0,00 | 0,00 | 0,00 | 536,11 | CONSCIENTE |

| Histórico | | | | | | | | | |
|------------------|----------------------|---------------------|------------------------|-----------------------|----------------------------|---------------------------|--------------|-------------|-----------------------|
| Meses Anteriores | Consumo de Água (m³) | Valor da Água (R\$) | Consumo de Esgoto (m³) | Valor do Esgoto (R\$) | Consumo de Carro-Pipa (m³) | Valor do Carro-Pipa (R\$) | Multas (R\$) | Juros (R\$) | Total da Fatura (R\$) |
| 10/2024 | 39,000 | 431,05 | 39,000 | 344,84 | 0,000 | 0,00 | 7,73 | 3,47 | 787,09 |
| 09/2024 | 81,000 | 939,67 | 81,000 | 751,74 | 0,000 | 0,00 | 0,00 | 0,00 | 1.691,41 |
| 08/2024 | 40,000 | 443,16 | 40,000 | 354,53 | 0,000 | 0,00 | 0,00 | 0,00 | 797,69 |
| 07/2024 | 21,000 | 213,07 | 21,000 | 170,46 | 0,000 | 0,00 | 3,69 | 2,98 | 390,20 |
| 06/2024 | 95,000 | 1.109,21 | 95,000 | 887,37 | 0,000 | 0,00 | 0,00 | 0,00 | 1.996,58 |
| 05/2024 | 19,000 | 188,85 | 19,000 | 151,08 | 0,000 | 0,00 | 0,00 | 0,00 | 339,93 |
| Média | 49,167 | 554,17 | 49,167 | 443,34 | 0,000 | 0,00 | 1,90 | 1,08 | 1.000,48 |

| Classificação | Legenda |
|----------------|--|
| CONSCIENTE | Será considerado consumo consciente, de cor azul, o consumo inferior ao valor consumido na média dos seis últimos meses |
| ADEQUADO | Será considerado consumo adequado, de cor verde, o consumo em valor igual ou até 10% superior ao valor consumido na média dos seis últimos meses |
| ALERTA | Será considerado como alerta, de cor amarela, o consumo que exceda em 11% a 50% o valor consumido na média dos seis últimos meses |
| ABUSIVO | Será considerado consumo abusivo, de cor vermelha, consumo que exceda 50% ou mais o valor consumido na média dos seis últimos meses |
| NÃO DISPONÍVEL | Será considerado consumo não disponível, de cor branca, quando não houver registro ou valores de consumo |



Consumo Mensal de Água

Em cumprimento à LEI nº 16.847, de 3 de ABRIL de 2020

Referência 11/2024

| Instituto de Criminalística do Agreste Central | | | | | | | | | | |
|--|----------------------|---------------------|------------------------|-----------------------|----------------------------|---------------------------|--------------|-------------|-----------------------|---------------|
| Mês de Referência | Consumo de Água (m³) | Valor da Água (R\$) | Consumo de Esgoto (m³) | Valor do Esgoto (R\$) | Consumo de Carro-Pipa (m³) | Valor do Carro-Pipa (R\$) | Multas (R\$) | Juros (R\$) | Total da Fatura (R\$) | Classificação |
| 11/2024 | 17,000 | 164,63 | 17,000 | 164,63 | 0,000 | 0,00 | 0,00 | 0,00 | 329,26 | ADEQUADO |

| Histórico | | | | | | | | | |
|------------------|----------------------|---------------------|------------------------|-----------------------|----------------------------|---------------------------|--------------|-------------|-----------------------|
| Meses Anteriores | Consumo de Água (m³) | Valor da Água (R\$) | Consumo de Esgoto (m³) | Valor do Esgoto (R\$) | Consumo de Carro-Pipa (m³) | Valor do Carro-Pipa (R\$) | Multas (R\$) | Juros (R\$) | Total da Fatura (R\$) |
| 10/2024 | 17,000 | 164,63 | 17,000 | 164,63 | 0,000 | 0,00 | 6,20 | 2,83 | 338,29 |
| 09/2024 | 18,000 | 176,74 | 18,000 | 176,74 | 0,000 | 0,00 | 0,00 | 0,00 | 353,48 |
| 08/2024 | 12,000 | 104,08 | 12,000 | 104,08 | 0,000 | 0,00 | 0,00 | 0,00 | 208,16 |
| 07/2024 | 16,000 | 152,52 | 16,000 | 152,52 | 0,000 | 0,00 | 8,03 | 5,30 | 318,37 |
| 06/2024 | 18,000 | 176,74 | 18,000 | 176,74 | 0,000 | 0,00 | 0,00 | 0,00 | 353,48 |
| 05/2024 | 18,000 | 176,74 | 18,000 | 176,74 | 0,000 | 0,00 | 0,00 | 0,00 | 353,48 |
| Média | 16,500 | 158,58 | 16,500 | 158,58 | 0,000 | 0,00 | 2,37 | 1,36 | 320,88 |

| Classificação | Legenda |
|----------------|--|
| CONSCIENTE | Será considerado consumo consciente, de cor azul, o consumo inferior ao valor consumido na média dos seis últimos meses |
| ADEQUADO | Será considerado consumo adequado, de cor verde, o consumo em valor igual ou até 10% superior ao valor consumido na média dos seis últimos meses |
| ALERTA | Será considerado como alerta, de cor amarela, o consumo que exceda em 11% a 50% o valor consumido na média dos seis últimos meses |
| ABUSIVO | Será considerado consumo abusivo, de cor vermelha, consumo que exceda 50% ou mais o valor consumido na média dos seis últimos meses |
| NÃO DISPONÍVEL | Será considerado consumo não disponível, de cor branca, quando não houver registro ou valores de consumo |



Consumo Mensal de Água

Em cumprimento à LEI nº 16.847, de 3 de ABRIL de 2020

Referência 11/2024

| Instituto de Criminalística do Sertão do São Francisco | | | | | | | | | | |
|--|----------------------|---------------------|------------------------|-----------------------|----------------------------|---------------------------|--------------|-------------|-----------------------|---------------|
| Mês de Referência | Consumo de Água (m³) | Valor da Água (R\$) | Consumo de Esgoto (m³) | Valor do Esgoto (R\$) | Consumo de Carro-Pipa (m³) | Valor do Carro-Pipa (R\$) | Multas (R\$) | Juros (R\$) | Total da Fatura (R\$) | Classificação |
| 11/2024 | 132,000 | 1.557,28 | 132,000 | 1.245,83 | 0,000 | 0,00 | 0,00 | 0,00 | 2.803,10 | ADEQUADO |

| Histórico | | | | | | | | | |
|------------------|----------------------|---------------------|------------------------|-----------------------|----------------------------|---------------------------|--------------|-------------|-----------------------|
| Meses Anteriores | Consumo de Água (m³) | Valor da Água (R\$) | Consumo de Esgoto (m³) | Valor do Esgoto (R\$) | Consumo de Carro-Pipa (m³) | Valor do Carro-Pipa (R\$) | Multas (R\$) | Juros (R\$) | Total da Fatura (R\$) |
| 10/2024 | 159,000 | 1.884,25 | 159,000 | 1.507,40 | 0,000 | 0,00 | 9,40 | 4,48 | 3.405,53 |
| 09/2024 | 171,000 | 2.029,57 | 171,000 | 1.623,66 | 0,000 | 0,00 | 0,00 | 0,00 | 3.653,23 |
| 08/2024 | 116,000 | 1.363,52 | 116,000 | 1.090,82 | 0,000 | 0,00 | 0,00 | 0,00 | 2.454,34 |
| 07/2024 | 24,000 | 249,40 | 24,000 | 199,52 | 0,000 | 0,00 | 32,52 | 21,46 | 502,90 |
| 06/2024 | 139,000 | 1.642,05 | 139,000 | 1.313,64 | 0,000 | 0,00 | 0,00 | 0,00 | 2.955,69 |
| 05/2024 | 180,000 | 2.138,56 | 180,000 | 1.710,85 | 0,000 | 0,00 | 0,00 | 0,00 | 3.849,41 |
| Média | 131,500 | 1.551,23 | 131,500 | 1.240,98 | 0,000 | 0,00 | 6,99 | 4,32 | 2.803,52 |

| Classificação | Legenda |
|----------------|--|
| CONSCIENTE | Será considerado consumo consciente, de cor azul, o consumo inferior ao valor consumido na média dos seis últimos meses |
| ADEQUADO | Será considerado consumo adequado, de cor verde, o consumo em valor igual ou até 10% superior ao valor consumido na média dos seis últimos meses |
| ALERTA | Será considerado como alerta, de cor amarela, o consumo que exceda em 11% a 50% o valor consumido na média dos seis últimos meses |
| ABUSIVO | Será considerado consumo abusivo, de cor vermelha, consumo que exceda 50% ou mais o valor consumido na média dos seis últimos meses |
| NÃO DISPONÍVEL | Será considerado consumo não disponível, de cor branca, quando não houver registro ou valores de consumo |



Consumo Mensal de Água

Em cumprimento à LEI nº 16.847, de 3 de ABRIL de 2020

Referência 11/2024

| Instituto de Medicina Legal Antônio Persivo Cunha | | | | | | | | | | |
|---|----------------------|---------------------|------------------------|-----------------------|----------------------------|---------------------------|--------------|-------------|-----------------------|---------------|
| Mês de Referência | Consumo de Água (m³) | Valor da Água (R\$) | Consumo de Esgoto (m³) | Valor do Esgoto (R\$) | Consumo de Carro-Pipa (m³) | Valor do Carro-Pipa (R\$) | Multas (R\$) | Juros (R\$) | Total da Fatura (R\$) | Classificação |
| 11/2024 | 185,000 | 2.199,11 | 185,000 | 2.199,11 | 0,000 | 0,00 | 0,00 | 0,00 | 4.398,22 | CONSCIENTE |

| Histórico | | | | | | | | | |
|------------------|----------------------|---------------------|------------------------|-----------------------|----------------------------|---------------------------|--------------|-------------|-----------------------|
| Meses Anteriores | Consumo de Água (m³) | Valor da Água (R\$) | Consumo de Esgoto (m³) | Valor do Esgoto (R\$) | Consumo de Carro-Pipa (m³) | Valor do Carro-Pipa (R\$) | Multas (R\$) | Juros (R\$) | Total da Fatura (R\$) |
| 10/2024 | 233,000 | 2.780,39 | 233,000 | 2.780,39 | 0,000 | 0,00 | 111,63 | 50,66 | 5.723,07 |
| 09/2024 | 260,000 | 3.107,36 | 260,000 | 3.107,36 | 0,000 | 0,00 | 0,00 | 0,00 | 6.214,72 |
| 08/2024 | 251,000 | 2.998,37 | 251,000 | 2.998,37 | 0,000 | 0,00 | 0,00 | 0,00 | 5.996,74 |
| 07/2024 | 231,000 | 2.756,17 | 231,000 | 2.756,17 | 0,000 | 0,00 | 104,91 | 69,24 | 5.686,49 |
| 06/2024 | 261,000 | 3.119,47 | 261,000 | 3.119,47 | 0,000 | 0,00 | 0,00 | 0,00 | 6.238,94 |
| 05/2024 | 240,000 | 2.865,16 | 240,000 | 2.865,16 | 0,000 | 0,00 | 0,00 | 0,00 | 5.730,32 |
| Média | 246,000 | 2.937,82 | 246,000 | 2.937,82 | 0,000 | 0,00 | 36,09 | 19,98 | 5.931,71 |

| Classificação | Legenda |
|----------------|--|
| CONSCIENTE | Será considerado consumo consciente, de cor azul, o consumo inferior ao valor consumido na média dos seis últimos meses |
| ADEQUADO | Será considerado consumo adequado, de cor verde, o consumo em valor igual ou até 10% superior ao valor consumido na média dos seis últimos meses |
| ALERTA | Será considerado como alerta, de cor amarela, o consumo que exceda em 11% a 50% o valor consumido na média dos seis últimos meses |
| ABUSIVO | Será considerado consumo abusivo, de cor vermelha, consumo que exceda 50% ou mais o valor consumido na média dos seis últimos meses |
| NÃO DISPONÍVEL | Será considerado consumo não disponível, de cor branca, quando não houver registro ou valores de consumo |



Consumo Mensal de Água

Em cumprimento à LEI nº 16.847, de 3 de ABRIL de 2020

Referência 11/2024

| Núcleo de Prevenção a Violência | | | | | | | | | | |
|---------------------------------|----------------------|---------------------|------------------------|-----------------------|----------------------------|---------------------------|--------------|-------------|-----------------------|---------------|
| Mês de Referência | Consumo de Água (m³) | Valor da Água (R\$) | Consumo de Esgoto (m³) | Valor do Esgoto (R\$) | Consumo de Carro-Pipa (m³) | Valor do Carro-Pipa (R\$) | Multas (R\$) | Juros (R\$) | Total da Fatura (R\$) | Classificação |
| 11/2024 | 7,000 | 79,86 | 0,000 | 0,00 | 0,000 | 0,00 | 0,00 | 0,00 | 79,86 | CONSCIENTE |

| Histórico | | | | | | | | | |
|------------------|----------------------|---------------------|------------------------|-----------------------|----------------------------|---------------------------|--------------|-------------|-----------------------|
| Meses Anteriores | Consumo de Água (m³) | Valor da Água (R\$) | Consumo de Esgoto (m³) | Valor do Esgoto (R\$) | Consumo de Carro-Pipa (m³) | Valor do Carro-Pipa (R\$) | Multas (R\$) | Juros (R\$) | Total da Fatura (R\$) |
| 10/2024 | 7,000 | 79,86 | 0,000 | 0,00 | 0,000 | 0,00 | 0,00 | 0,00 | 79,86 |
| 09/2024 | 7,000 | 79,86 | 0,000 | 0,00 | 0,000 | 0,00 | 1,59 | 0,71 | 82,16 |
| 08/2024 | 7,000 | 79,86 | 0,000 | 0,00 | 0,000 | 0,00 | 0,00 | 0,00 | 79,86 |
| 07/2024 | 7,000 | 79,86 | 0,000 | 0,00 | 0,000 | 0,00 | 0,00 | 0,00 | 79,86 |
| 06/2024 | 7,000 | 79,86 | 0,000 | 0,00 | 0,000 | 0,00 | 1,62 | 1,09 | 82,57 |
| 05/2024 | 7,000 | 79,86 | 0,000 | 0,00 | 0,000 | 0,00 | 0,00 | 0,00 | 79,86 |
| Média | 7,000 | 79,86 | 0,000 | 0,00 | 0,000 | 0,00 | 0,54 | 0,30 | 80,70 |

| Classificação | Legenda |
|----------------|--|
| CONSCIENTE | Será considerado consumo consciente, de cor azul, o consumo inferior ao valor consumido na média dos seis últimos meses |
| ADEQUADO | Será considerado consumo adequado, de cor verde, o consumo em valor igual ou até 10% superior ao valor consumido na média dos seis últimos meses |
| ALERTA | Será considerado como alerta, de cor amarela, o consumo que exceda em 11% a 50% o valor consumido na média dos seis últimos meses |
| ABUSIVO | Será considerado consumo abusivo, de cor vermelha, consumo que exceda 50% ou mais o valor consumido na média dos seis últimos meses |
| NÃO DISPONÍVEL | Será considerado consumo não disponível, de cor branca, quando não houver registro ou valores de consumo |



Consumo Mensal de Água

Em cumprimento à LEI nº 16.847, de 3 de ABRIL de 2020

Referência 11/2024

| Núcleo de Segurança Comunitária de Olinda | | | | | | | | | | |
|---|----------------------|---------------------|------------------------|-----------------------|----------------------------|---------------------------|--------------|-------------|-----------------------|---------------|
| Mês de Referência | Consumo de Água (m³) | Valor da Água (R\$) | Consumo de Esgoto (m³) | Valor do Esgoto (R\$) | Consumo de Carro-Pipa (m³) | Valor do Carro-Pipa (R\$) | Multas (R\$) | Juros (R\$) | Total da Fatura (R\$) | Classificação |
| 11/2024 | 13,000 | 116,19 | 0,000 | 0,00 | 0,000 | 0,00 | 0,00 | 0,00 | 116,19 | CONSCIENTE |

| Histórico | | | | | | | | | |
|------------------|----------------------|---------------------|------------------------|-----------------------|----------------------------|---------------------------|--------------|-------------|-----------------------|
| Meses Anteriores | Consumo de Água (m³) | Valor da Água (R\$) | Consumo de Esgoto (m³) | Valor do Esgoto (R\$) | Consumo de Carro-Pipa (m³) | Valor do Carro-Pipa (R\$) | Multas (R\$) | Juros (R\$) | Total da Fatura (R\$) |
| 10/2024 | 6,000 | 79,86 | 0,000 | 0,00 | 0,000 | 0,00 | 0,00 | 0,00 | 79,86 |
| 09/2024 | 18,000 | 176,74 | 0,000 | 0,00 | 0,000 | 0,00 | 8,37 | 3,73 | 188,84 |
| 08/2024 | 16,000 | 152,52 | 0,000 | 0,00 | 0,000 | 0,00 | 0,00 | 0,00 | 152,52 |
| 07/2024 | 38,000 | 418,94 | 0,000 | 0,00 | 0,000 | 0,00 | 0,00 | 0,00 | 418,94 |
| 06/2024 | 0,000 | 79,86 | 0,000 | 0,00 | 0,000 | 0,00 | 1,62 | 1,09 | 82,57 |
| 05/2024 | 0,000 | 79,86 | 0,000 | 0,00 | 0,000 | 0,00 | 0,00 | 0,00 | 79,86 |
| Média | 13,000 | 164,63 | 0,000 | 0,00 | 0,000 | 0,00 | 1,67 | 0,80 | 167,10 |

| Classificação | Legenda |
|----------------|--|
| CONSCIENTE | Será considerado consumo consciente, de cor azul, o consumo inferior ao valor consumido na média dos seis últimos meses |
| ADEQUADO | Será considerado consumo adequado, de cor verde, o consumo em valor igual ou até 10% superior ao valor consumido na média dos seis últimos meses |
| ALERTA | Será considerado como alerta, de cor amarela, o consumo que exceda em 11% a 50% o valor consumido na média dos seis últimos meses |
| ABUSIVO | Será considerado consumo abusivo, de cor vermelha, consumo que exceda 50% ou mais o valor consumido na média dos seis últimos meses |
| NÃO DISPONÍVEL | Será considerado consumo não disponível, de cor branca, quando não houver registro ou valores de consumo |



Consumo Mensal de Água

Em cumprimento à LEI nº 16.847, de 3 de ABRIL de 2020

Referência 11/2024

| Núcleo de Segurança Comunitária de Rio Formoso | | | | | | | | | | |
|--|----------------------|---------------------|------------------------|-----------------------|----------------------------|---------------------------|--------------|-------------|-----------------------|---------------|
| Mês de Referência | Consumo de Água (m³) | Valor da Água (R\$) | Consumo de Esgoto (m³) | Valor do Esgoto (R\$) | Consumo de Carro-Pipa (m³) | Valor do Carro-Pipa (R\$) | Multas (R\$) | Juros (R\$) | Total da Fatura (R\$) | Classificação |
| 11/2024 | 6,000 | 79,86 | 6,000 | 63,89 | 0,000 | 0,00 | 0,00 | 0,00 | 143,75 | CONSCIENTE |

| Histórico | | | | | | | | | |
|------------------|----------------------|---------------------|------------------------|-----------------------|----------------------------|---------------------------|--------------|-------------|-----------------------|
| Meses Anteriores | Consumo de Água (m³) | Valor da Água (R\$) | Consumo de Esgoto (m³) | Valor do Esgoto (R\$) | Consumo de Carro-Pipa (m³) | Valor do Carro-Pipa (R\$) | Multas (R\$) | Juros (R\$) | Total da Fatura (R\$) |
| 10/2024 | 6,000 | 79,86 | 6,000 | 63,89 | 0,000 | 0,00 | 0,00 | 0,00 | 143,75 |
| 09/2024 | 7,000 | 79,86 | 7,000 | 79,86 | 0,000 | 0,00 | 2,87 | 1,28 | 147,90 |
| 08/2024 | 9,000 | 79,86 | 9,000 | 63,89 | 0,000 | 0,00 | 0,00 | 0,00 | 143,75 |
| 07/2024 | 5,000 | 79,86 | 5,000 | 63,89 | 0,000 | 0,00 | 0,00 | 0,00 | 143,75 |
| 06/2024 | 8,000 | 79,86 | 8,000 | 63,89 | 0,000 | 0,00 | 10,48 | 7,05 | 161,28 |
| 05/2024 | 27,000 | 285,73 | 27,000 | 228,59 | 0,000 | 0,00 | 0,00 | 0,00 | 514,31 |
| Média | 10,333 | 114,17 | 10,333 | 94,00 | 0,000 | 0,00 | 2,23 | 1,39 | 209,12 |

| Classificação | Legenda |
|----------------|--|
| CONSCIENTE | Será considerado consumo consciente, de cor azul, o consumo inferior ao valor consumido na média dos seis últimos meses |
| ADEQUADO | Será considerado consumo adequado, de cor verde, o consumo em valor igual ou até 10% superior ao valor consumido na média dos seis últimos meses |
| ALERTA | Será considerado como alerta, de cor amarela, o consumo que exceda em 11% a 50% o valor consumido na média dos seis últimos meses |
| ABUSIVO | Será considerado consumo abusivo, de cor vermelha, consumo que exceda 50% ou mais o valor consumido na média dos seis últimos meses |
| NÃO DISPONÍVEL | Será considerado consumo não disponível, de cor branca, quando não houver registro ou valores de consumo |



Consumo Mensal de Água

Em cumprimento à LEI nº 16.847, de 3 de ABRIL de 2020

Referência 11/2024

| Núcleo Integrado de Segurança Comunitária de Garanhuns | | | | | | | | | | |
|--|----------------------|---------------------|------------------------|-----------------------|----------------------------|---------------------------|--------------|-------------|-----------------------|----------------|
| Mês de Referência | Consumo de Água (m³) | Valor da Água (R\$) | Consumo de Esgoto (m³) | Valor do Esgoto (R\$) | Consumo de Carro-Pipa (m³) | Valor do Carro-Pipa (R\$) | Multas (R\$) | Juros (R\$) | Total da Fatura (R\$) | Classificação |
| XXX | | | | | | | | | | NÃO DISPONÍVEL |

| Histórico | | | | | | | | | |
|------------------|----------------------|---------------------|------------------------|-----------------------|----------------------------|---------------------------|--------------|-------------|-----------------------|
| Meses Anteriores | Consumo de Água (m³) | Valor da Água (R\$) | Consumo de Esgoto (m³) | Valor do Esgoto (R\$) | Consumo de Carro-Pipa (m³) | Valor do Carro-Pipa (R\$) | Multas (R\$) | Juros (R\$) | Total da Fatura (R\$) |
| XXX | | | | | | | | | |
| | | | | | | | | | |
| | | | | | | | | | |
| | | | | | | | | | |
| | | | | | | | | | |
| | | | | | | | | | |
| Média | 0,000 | 0,00 | 0,000 | 0,00 | 0,000 | 0,00 | 0,00 | 0,00 | 0,00 |

| Classificação | Legenda |
|----------------|--|
| CONSCIENTE | Será considerado consumo consciente, de cor azul, o consumo inferior ao valor consumido na média dos seis últimos meses |
| ADEQUADO | Será considerado consumo adequado, de cor verde, o consumo em valor igual ou até 10% superior ao valor consumido na média dos seis últimos meses |
| ALERTA | Será considerado como alerta, de cor amarela, o consumo que exceda em 11% a 50% o valor consumido na média dos seis últimos meses |
| ABUSIVO | Será considerado consumo abusivo, de cor vermelha, consumo que exceda 50% ou mais o valor consumido na média dos seis últimos meses |
| NÃO DISPONÍVEL | Será considerado consumo não disponível, de cor branca, quando não houver registro ou valores de consumo |



Consumo Mensal de Água

Em cumprimento à LEI nº 16.847, de 3 de ABRIL de 2020

Referência 11/2024

| Núcleo Integrado de Segurança Comunitária de Petrolina | | | | | | | | | | |
|--|----------------------|---------------------|------------------------|-----------------------|----------------------------|---------------------------|--------------|-------------|-----------------------|---------------|
| Mês de Referência | Consumo de Água (m³) | Valor da Água (R\$) | Consumo de Esgoto (m³) | Valor do Esgoto (R\$) | Consumo de Carro-Pipa (m³) | Valor do Carro-Pipa (R\$) | Multas (R\$) | Juros (R\$) | Total da Fatura (R\$) | Classificação |
| 11/2024 | 10,000 | 79,86 | 10,000 | 63,89 | 0,000 | 0,00 | 0,00 | 0,00 | 143,75 | CONSCIENTE |

| Histórico | | | | | | | | | |
|------------------|----------------------|---------------------|------------------------|-----------------------|----------------------------|---------------------------|--------------|-------------|-----------------------|
| Meses Anteriores | Consumo de Água (m³) | Valor da Água (R\$) | Consumo de Esgoto (m³) | Valor do Esgoto (R\$) | Consumo de Carro-Pipa (m³) | Valor do Carro-Pipa (R\$) | Multas (R\$) | Juros (R\$) | Total da Fatura (R\$) |
| 10/2024 | 10,000 | 79,86 | 10,000 | 63,89 | 0,000 | 0,00 | 2,91 | 1,32 | 147,98 |
| 09/2024 | 10,000 | 79,86 | 10,000 | 63,89 | 0,000 | 0,00 | 0,00 | 0,00 | 143,75 |
| 08/2024 | 10,000 | 79,86 | 10,000 | 63,89 | 0,000 | 0,00 | 0,00 | 0,00 | 143,75 |
| 07/2024 | 10,000 | 79,86 | 10,000 | 63,89 | 0,000 | 0,00 | 2,87 | 1,89 | 148,51 |
| 06/2024 | 10,000 | 79,86 | 10,000 | 63,89 | 0,000 | 0,00 | 0,00 | 0,00 | 143,75 |
| 05/2024 | 10,000 | 79,86 | 10,000 | 63,89 | 0,000 | 0,00 | 0,00 | 0,00 | 143,75 |
| Média | 10,000 | 79,86 | 10,000 | 63,89 | 0,000 | 0,00 | 0,96 | 0,54 | 145,25 |

| Classificação | Legenda |
|----------------|--|
| CONSCIENTE | Será considerado consumo consciente, de cor azul, o consumo inferior ao valor consumido na média dos seis últimos meses |
| ADEQUADO | Será considerado consumo adequado, de cor verde, o consumo em valor igual ou até 10% superior ao valor consumido na média dos seis últimos meses |
| ALERTA | Será considerado como alerta, de cor amarela, o consumo que exceda em 11% a 50% o valor consumido na média dos seis últimos meses |
| ABUSIVO | Será considerado consumo abusivo, de cor vermelha, consumo que exceda 50% ou mais o valor consumido na média dos seis últimos meses |
| NÃO DISPONÍVEL | Será considerado consumo não disponível, de cor branca, quando não houver registro ou valores de consumo |



Consumo Mensal de Água

Em cumprimento à LEI nº 16.847, de 3 de ABRIL de 2020

Referência 11/2024

| SDS/Bom Conselho | | | | | | | | | | |
|-------------------|----------------------|---------------------|------------------------|-----------------------|----------------------------|---------------------------|--------------|-------------|-----------------------|---------------|
| Mês de Referência | Consumo de Água (m³) | Valor da Água (R\$) | Consumo de Esgoto (m³) | Valor do Esgoto (R\$) | Consumo de Carro-Pipa (m³) | Valor do Carro-Pipa (R\$) | Multas (R\$) | Juros (R\$) | Total da Fatura (R\$) | Classificação |
| 11/2024 | 54,000 | 612,70 | 0,000 | 0,00 | 0,000 | 0,00 | 0,00 | 0,00 | 612,70 | ALERTA |

| Histórico | | | | | | | | | |
|------------------|----------------------|---------------------|------------------------|-----------------------|----------------------------|---------------------------|--------------|-------------|-----------------------|
| Meses Anteriores | Consumo de Água (m³) | Valor da Água (R\$) | Consumo de Esgoto (m³) | Valor do Esgoto (R\$) | Consumo de Carro-Pipa (m³) | Valor do Carro-Pipa (R\$) | Multas (R\$) | Juros (R\$) | Total da Fatura (R\$) |
| 10/2024 | 49,000 | 552,15 | 0,000 | 0,00 | 0,000 | 0,00 | 9,46 | 4,29 | 565,90 |
| 09/2024 | 51,000 | 576,37 | 0,000 | 0,00 | 0,000 | 0,00 | 0,00 | 0,00 | 576,37 |
| 08/2024 | 42,000 | 467,38 | 0,000 | 0,00 | 0,000 | 0,00 | 0,00 | 0,00 | 467,38 |
| 07/2024 | 42,000 | 467,38 | 0,000 | 0,00 | 0,000 | 0,00 | 9,10 | 6,00 | 482,48 |
| 06/2024 | 41,000 | 455,27 | 0,000 | 0,00 | 0,000 | 0,00 | 0,00 | 0,00 | 455,27 |
| 05/2024 | 41,000 | 455,27 | 0,000 | 0,00 | 0,000 | 0,00 | 0,00 | 0,00 | 455,27 |
| Média | 44,333 | 495,64 | 0,000 | 0,00 | 0,000 | 0,00 | 3,09 | 1,72 | 500,45 |

| Classificação | Legenda |
|----------------|--|
| CONSCIENTE | Será considerado consumo consciente, de cor azul, o consumo inferior ao valor consumido na média dos seis últimos meses |
| ADEQUADO | Será considerado consumo adequado, de cor verde, o consumo em valor igual ou até 10% superior ao valor consumido na média dos seis últimos meses |
| ALERTA | Será considerado como alerta, de cor amarela, o consumo que exceda em 11% a 50% o valor consumido na média dos seis últimos meses |
| ABUSIVO | Será considerado consumo abusivo, de cor vermelha, consumo que exceda 50% ou mais o valor consumido na média dos seis últimos meses |
| NÃO DISPONÍVEL | Será considerado consumo não disponível, de cor branca, quando não houver registro ou valores de consumo |



Consumo Mensal de Água

Em cumprimento à LEI nº 16.847, de 3 de ABRIL de 2020

Referência 11/2024

| SDS/Cabo de Santo Agostinho | | | | | | | | | | |
|-----------------------------|----------------------|---------------------|------------------------|-----------------------|----------------------------|---------------------------|--------------|-------------|-----------------------|---------------|
| Mês de Referência | Consumo de Água (m³) | Valor da Água (R\$) | Consumo de Esgoto (m³) | Valor do Esgoto (R\$) | Consumo de Carro-Pipa (m³) | Valor do Carro-Pipa (R\$) | Multas (R\$) | Juros (R\$) | Total da Fatura (R\$) | Classificação |
| 11/2024 | 10,000 | 79,86 | 0,000 | 0,00 | 0,000 | 0,00 | 0,00 | 0,00 | 79,86 | CONSCIENTE |

| Histórico | | | | | | | | | |
|------------------|----------------------|---------------------|------------------------|-----------------------|----------------------------|---------------------------|--------------|-------------|-----------------------|
| Meses Anteriores | Consumo de Água (m³) | Valor da Água (R\$) | Consumo de Esgoto (m³) | Valor do Esgoto (R\$) | Consumo de Carro-Pipa (m³) | Valor do Carro-Pipa (R\$) | Multas (R\$) | Juros (R\$) | Total da Fatura (R\$) |
| 10/2024 | 10,000 | 79,86 | 0,000 | 0,00 | 0,000 | 0,00 | 1,61 | 0,73 | 82,20 |
| 09/2024 | 10,000 | 79,86 | 0,000 | 0,00 | 0,000 | 0,00 | 0,00 | 0,00 | 79,86 |
| 08/2024 | 10,000 | 79,86 | 0,000 | 0,00 | 0,000 | 0,00 | 0,00 | 0,00 | 79,86 |
| 07/2024 | 10,000 | 79,86 | 0,000 | 0,00 | 0,000 | 0,00 | 1,59 | 1,05 | 82,50 |
| 06/2024 | 10,000 | 79,86 | 0,000 | 0,00 | 0,000 | 0,00 | 0,00 | 0,00 | 79,86 |
| 05/2024 | 10,000 | 79,86 | 0,000 | 0,00 | 0,000 | 0,00 | 0,00 | 0,00 | 79,86 |
| Média | 10,000 | 79,86 | 0,000 | 0,00 | 0,000 | 0,00 | 0,53 | 0,30 | 80,69 |

| Classificação | Legenda |
|----------------|--|
| CONSCIENTE | Será considerado consumo consciente, de cor azul, o consumo inferior ao valor consumido na média dos seis últimos meses |
| ADEQUADO | Será considerado consumo adequado, de cor verde, o consumo em valor igual ou até 10% superior ao valor consumido na média dos seis últimos meses |
| ALERTA | Será considerado como alerta, de cor amarela, o consumo que exceda em 11% a 50% o valor consumido na média dos seis últimos meses |
| ABUSIVO | Será considerado consumo abusivo, de cor vermelha, consumo que exceda 50% ou mais o valor consumido na média dos seis últimos meses |
| NÃO DISPONÍVEL | Será considerado consumo não disponível, de cor branca, quando não houver registro ou valores de consumo |



Consumo Mensal de Água

Em cumprimento à LEI nº 16.847, de 3 de ABRIL de 2020

Referência 11/2024

| Secretaria de Defesa Social (CASA) | | | | | | | | | | |
|------------------------------------|----------------------|---------------------|------------------------|-----------------------|----------------------------|---------------------------|--------------|-------------|-----------------------|---------------|
| Mês de Referência | Consumo de Água (m³) | Valor da Água (R\$) | Consumo de Esgoto (m³) | Valor do Esgoto (R\$) | Consumo de Carro-Pipa (m³) | Valor do Carro-Pipa (R\$) | Multas (R\$) | Juros (R\$) | Total da Fatura (R\$) | Classificação |
| 11/2024 | 75,000 | 867,01 | 0,000 | 0,00 | 0,000 | 0,00 | 0,00 | 0,00 | 867,01 | ALERTA |

| Histórico | | | | | | | | | |
|------------------|----------------------|---------------------|------------------------|-----------------------|----------------------------|---------------------------|--------------|-------------|-----------------------|
| Meses Anteriores | Consumo de Água (m³) | Valor da Água (R\$) | Consumo de Esgoto (m³) | Valor do Esgoto (R\$) | Consumo de Carro-Pipa (m³) | Valor do Carro-Pipa (R\$) | Multas (R\$) | Juros (R\$) | Total da Fatura (R\$) |
| 10/2024 | 85,000 | 988,11 | 0,000 | 0,00 | 0,000 | 0,00 | 5,59 | 2,57 | 996,27 |
| 09/2024 | 87,000 | 1.012,33 | 0,000 | 0,00 | 0,000 | 0,00 | 0,00 | 0,00 | 1.012,33 |
| 08/2024 | 71,000 | 818,57 | 0,000 | 0,00 | 0,000 | 0,00 | 0,00 | 0,00 | 818,57 |
| 07/2024 | 26,000 | 273,62 | 0,000 | 0,00 | 0,000 | 0,00 | 9,10 | 6,00 | 288,72 |
| 06/2024 | 21,000 | 213,07 | 0,000 | 0,00 | 0,000 | 0,00 | 0,00 | 0,00 | 213,07 |
| 05/2024 | 24,000 | 249,40 | 0,000 | 0,00 | 0,000 | 0,00 | 0,00 | 0,00 | 249,40 |
| Média | 52,333 | 592,52 | 0,000 | 0,00 | 0,000 | 0,00 | 2,45 | 1,43 | 596,39 |

| Classificação | Legenda |
|----------------|--|
| CONSCIENTE | Será considerado consumo consciente, de cor azul, o consumo inferior ao valor consumido na média dos seis últimos meses |
| ADEQUADO | Será considerado consumo adequado, de cor verde, o consumo em valor igual ou até 10% superior ao valor consumido na média dos seis últimos meses |
| ALERTA | Será considerado como alerta, de cor amarela, o consumo que exceda em 11% a 50% o valor consumido na média dos seis últimos meses |
| ABUSIVO | Será considerado consumo abusivo, de cor vermelha, consumo que exceda 50% ou mais o valor consumido na média dos seis últimos meses |
| NÃO DISPONÍVEL | Será considerado consumo não disponível, de cor branca, quando não houver registro ou valores de consumo |



Consumo Mensal de Água

Em cumprimento à LEI nº 16.847, de 3 de ABRIL de 2020

Referência 11/2024

| Secretaria de Defesa Social (SEDE) | | | | | | | | | | |
|------------------------------------|----------------------|---------------------|------------------------|-----------------------|----------------------------|---------------------------|--------------|-------------|-----------------------|---------------|
| Mês de Referência | Consumo de Água (m³) | Valor da Água (R\$) | Consumo de Esgoto (m³) | Valor do Esgoto (R\$) | Consumo de Carro-Pipa (m³) | Valor do Carro-Pipa (R\$) | Multas (R\$) | Juros (R\$) | Total da Fatura (R\$) | Classificação |
| 11/2024 | 184,000 | 2.187,00 | 184,000 | 2.187,00 | 0,000 | 0,00 | 0,00 | 0,00 | 4.374,00 | ADEQUADO |

| Histórico | | | | | | | | | |
|------------------|----------------------|---------------------|------------------------|-----------------------|----------------------------|---------------------------|--------------|-------------|-----------------------|
| Meses Anteriores | Consumo de Água (m³) | Valor da Água (R\$) | Consumo de Esgoto (m³) | Valor do Esgoto (R\$) | Consumo de Carro-Pipa (m³) | Valor do Carro-Pipa (R\$) | Multas (R\$) | Juros (R\$) | Total da Fatura (R\$) |
| 10/2024 | 188,000 | 2.235,44 | 188,000 | 2.235,44 | 0,000 | 0,00 | 75,36 | 34,22 | 4.580,46 |
| 09/2024 | 186,000 | 2.211,22 | 186,000 | 2.211,22 | 0,000 | 0,00 | 0,00 | 0,00 | 4.422,44 |
| 08/2024 | 168,000 | 1.993,24 | 168,000 | 1.993,24 | 0,000 | 0,00 | 0,00 | 0,00 | 3.986,48 |
| 07/2024 | 157,000 | 1.860,03 | 157,000 | 1.860,03 | 0,000 | 0,00 | 72,94 | 48,14 | 3.841,14 |
| 06/2024 | 189,000 | 2.247,55 | 189,000 | 2.247,55 | 0,000 | 0,00 | 0,00 | 0,00 | 4.495,10 |
| 05/2024 | 188,000 | 2.235,44 | 188,000 | 2.235,44 | 0,000 | 0,00 | 0,00 | 0,00 | 4.470,88 |
| Média | 179,333 | 2.130,49 | 179,333 | 2.130,49 | 0,000 | 0,00 | 24,72 | 13,73 | 4.299,42 |

| Classificação | Legenda |
|----------------|--|
| CONSCIENTE | Será considerado consumo consciente, de cor azul, o consumo inferior ao valor consumido na média dos seis últimos meses |
| ADEQUADO | Será considerado consumo adequado, de cor verde, o consumo em valor igual ou até 10% superior ao valor consumido na média dos seis últimos meses |
| ALERTA | Será considerado como alerta, de cor amarela, o consumo que exceda em 11% a 50% o valor consumido na média dos seis últimos meses |
| ABUSIVO | Será considerado consumo abusivo, de cor vermelha, consumo que exceda 50% ou mais o valor consumido na média dos seis últimos meses |
| NÃO DISPONÍVEL | Será considerado consumo não disponível, de cor branca, quando não houver registro ou valores de consumo |